

厚生労働省 平成25年度障害者総合福祉推進事業  
「精神科診療所における地域生活支援の実態に関する全国調査について」  
公益社団法人日本精神神経科診療所協会

---

目次

---

事業要旨	3
はじめに	6
事業内容	7
提案	27
おわりに	28
アンケート本紙	
「精神科診療所の機能と社会的役割に関する調査」	29
「精神科デイケア等の現状に関するアンケート（施設用）」	32
「精神科デイケア等の現状に関するアンケート（個人用）」	37
「レスパイト利用者の現状調査」	42
「精神科診療所の機能と社会的役割に関する調査」（調査Ⅰ）	
クロス集計（追加2）P表	44
「精神科デイケア等の現状に関するアンケート（施設用）」（調査Ⅱ）	
クロス集計P表	61
「精神科デイケア等の現状に関するアンケート（個人用）」（調査Ⅲ）	
クロス集計P表	86
クロス集計（追加1）P表	127
クロス集計（追加2）P表	138
クロス集計（追加3）N表	139
「レスパイト利用者の現状調査」（調査Ⅳ）	
クロス集計P表	141
検討委員会等の実施状況	150
成果等の公表計画	155
資料編（単純集計グラフ）	157
「精神科診療所の機能と社会的役割に関する調査」	159
「精神科デイケア等の現状に関するアンケート（施設用）」	168
「精神科デイケア等の現状に関するアンケート（個人用）」	191
「レスパイト利用者の現状調査」	208



## 事業要旨

### I. 研究目的

入院医療から地域生活へと精神保健医療福祉体制が転換されおよそ10年経つなかで、精神科診療所におけるデイケア、ナイトケア、訪問看護等の医療サービスの実態とその効果を明らかにすると同時に精神科診療所における就労移行支援、就労継続支援、レスパイト(短期宿泊支援)等の福祉サービスとの連携の実態を把握することによって、精神科診療所が精神疾患をもつ方の地域移行及び地域生活支援に果たす役割を明らかにし、今後必要とされるべき方法等について検討し提言したい。

### II. 研究方法

精神科診療所の機能及び地域支援機能と社会的役割に関するアンケート調査(調査I)日精診会員1601名にはFAXでのアンケート調査、精神科デイケア等の現状に関するアンケート調査(施設用)(調査II)、精神科デイケア等の現状に関するアンケート調査(個人用)(調査III)共に、日精診会員358件、会員外診療所335件、レスパイトと利用者の現状調査(調査IV)日精診会員1587件、を対象に郵送にて行ない、結果について解析した。

### III. 結果と考察

本調査により、精神科診療所が日本の精神科地域ケアにおいて、多様な臨床的機能を果たしている実態が示された。ここに貴重なデータとなった代表的な内容を記載する。

①全国の精神科診療所の中には外来診療に加えて精神科デイケアや訪問看護や自立支援事業所を、合わせて実践している多機能型の精神科診療所が30%以上存在していること。この多機能型診療所であることが精神疾患患者の再発・再入院の予防に大きく貢献していること、さらに多機能型精神科診療所は現時点のGAFで30台以下の重度の精神疾患を抱える方への支援も行っていることが明らかになった。

②様々な機能の活動が一つの垂直統合型の医療チームになっており、支援哲学の共有・患者情報の安全性・経営の安定・迅速で適切な対応・適時頻回の多職種ケア会議の実施が容易等の効果を生み出すことが出来て、医療の垂直統合であるメリットが分かった。

③多機能型までは行っていない一般の精神科診療所においても、近年は訪問看護・訪問診療等のアウトリーチ活動を合計すると30%以上の診療所が何らかの形で実施していること、更に、地域の救急システムへの参画、24時間電話対応、地域のケア会議の開催、自立支援事業所の運営、福祉サービスとの連携、更に地域の諸機関への嘱託医としての出務などが、幅広く実践されていることが判明、一般の精神科診療所でも現在の活動等にさらなる機能を加えることで、多機能垂直統合型精神科診療所に発展することが可能であることが分かった。

④精神科デイケア等の効果として、再入院の予防、新規の入院の減少効果、同時に入院期間と入

院回数においても大幅に減少することが明確になった。

⑤精神科デイケアプログラムの取り組みには、時間の過ごし方が最も多く週に10時間以上、次に日常生活の改善と課題遂行能力の改善が6時間まで、対人関係の改善、病気の理解を得ると就労や就学への援助が4時間までであり、全体的にバランスの取れた取り組みがなされていることなどから、精神科デイケア利用後の転帰は、33.7%の方が就労または就学している。更に何らかの形で就労系福祉サービスに結びついた方が34.3%であり、デイケア継続中10.7%、家庭内復帰した方3.8%、転医9.9%等と比べて、就労に向けて活動しているものの比率が高く、近年の精神科デイケアの社会復帰への有用性が示された。

⑥地域に根ざす精神科診療所の有効性として、敷居の低さがあげられる。精神変調に気づいた日から精神科診療所に受診するまでの期間（DUP）が、3ヶ月未満55.7%という結果からみて、早期受診に繋がっているといった大変有効な結果が得られた。

⑦緊急時の短期宿泊支援としてのレスパイトケアにおいては、現状のグループホーム等によるショートステイ実践において入院を回避する効果が認められたが、予約が必要で緊急対応が難しいなど利便性の面で精神疾患の特性に対応できていない面がある。

今後の課題としては、緊急対応ができ、医療との連携を強化した医療型のレスパイトケアが可能な住居支援（医療型グループホーム等）を生み出す必要がある。これが可能になれば、多機能型精神科診療所の機能と合わせて、より重症な方の地域生活をサポートできることが分かった。

#### IV. 提言

今後への提案として、

①既に現行制度のなかで工夫して多機能垂直統合型精神科診療所に取り組んでいる医療機関から10ヶ所程度をモデル的に選定し、多機能型精神科診療所の地域精神保健サービス提供における効果を検証し、診療報酬や医療計画への反映を図ること。

②多機能型精神科診療の運用ガイドライン等の作成を、研究費を用いて行い、医療計画や今後予定される医療法改正後の地域医療ビジョンにおける地域精神科医療における重要な選択肢として、多機能垂直統合型精神科診療所の全国展開を考慮していく。

③長期入院等から地域に帰って来る重度の精神疾患の患者の地域定着や、中程度の症状を持った地域で暮らす患者の支援の為に、医療型のレスパイトケア（短期宿泊支援）の制度と、この支援により、地域でクライシスの時も地域生活を維持できる仕組みを確立する。

④多機能型精神科診療所が、緩やかなキャッチメントエリアとして公共交通機関30分程度の圏域に一か所程度以上必要なこと。精神科デイケアを中心にした多機能型精神科診療所は高いパフォーマンスを有することが明確になった。医療型レスパイトとの組み合わせにより、重度の精神疾患を持つ方の地域生活が可能になることが示唆されたことで、地域生活を支える重要な社会資源として多機能型精神科診療所を中心にしたコミュニティケアを実現し、地域移行・地域定着、入院



生活中心から地域生活中心といった施策の中心に多機能型精神科診療所と医療型レスパイトケアを位置づける構築が必要であると提案する。

## はじめに

入院医療中心から地域生活中心との施策が掲げられてからおよそ10年がたった。平成18年には障害者自立支援法が制定され、地域生活をサポートする様々な取り組みがなされているが、いわゆる社会的入院の解消や、精神疾患を持つ方々の地域移行、地域定着は遅れている現状がある。精神科病院に対して、退院を促進するための診療報酬上の手当てはなされてきているが、地域移行・地域定着の要である外来医療や地域生活をサポートしていくための体制整備への手当てが遅れている現状があり、地域において、精神疾患を患っている方々が、安心して生活を送れる体制の整備が課題になっている。全国に3千カ所以上ある精神科診療所は、地域生活支援の重要な社会資源として機能することが求められている。精神科病院から退院する患者や入院の必要のない患者が、地域において安心して暮すには、患者の住居する身近な地域に於いて良質な医療と生活支援が受けられることが重要である。そのため、精神科診療所においても、外来診療に加え、デイケア、ナイトケア、訪問看護による支援等を主軸とした医療サービスだけでなく、就労移行支援、就労継続支援や、レスパイト（短期宿泊支援）などの福祉サービスとの連携を進め、地域移行・地域定着支援を図る必要がある。

今回の調査の目的は、精神科診療所におけるデイケア、ナイトケア、訪問看護等の医療サービスの実態とその効果を明らかにすると同時に精神科診療所における就労移行支援、就労継続支援、レスパイト（短期宿泊支援）等の福祉サービスとの連携の実態を把握することによって、精神科診療所が精神疾患をもつ方の地域移行及び地域生活支援に果たす役割を明らかにすることにある。

また、重度の精神疾患を抱える方が、一時的病状悪化に対応できるような入院に代わるレスパイトサービスの可能性を探ることで、地域でクライシスの時も地域生活を維持できる仕組みを作ることが出来ると考える。

今回の事業にあたって、厚生労働省精神・障害保健課の福生泰久氏をはじめ多くの検討委員の方々から貴重なご意見をいただき、また実行委員の方々からは現場に即した実践的なご意見をいただけたことで、より緻密な調査が出来たことに感謝いたします。

今回の調査は多岐にわたり、詳細な調査となったため、協力いただいた多くの方々に多大なご負担をおかけしたことをお詫びいたします。おかげさまで、詳細な結果を導くことが出来、多機能型精神科診療所が重度の精神疾患を持つ方々が地域で生活するために重要な役割を果たしていることを明らかにできたことは、皆様のご協力の賜物と深く感謝いたします。

この結果が、重度の精神疾患を抱える方々の地域生活を支える施策の立案に、お役に立つことを期待します。

文責 原 敬造

## 事業内容

### I. 目的

「入院医療中心から地域生活中心へ」と精神保健医療福祉体制の転換のなかで、重度の精神疾患を抱える方を地域でサポートするための社会資源の一つとして、多機能型精神科診療所の役割を明確にすること。

多機能型診療所の中心的活動である精神科デイケア等の効果を明らかにすること。

医療型ショートステイの必要性を明らかにすること。

### II. 方法

精神科診療所の機能及び地域支援機能と社会的役割に関するアンケート調査（調査Ⅰ）、精神科デイケア等の現状に関するアンケート調査（施設用）（調査Ⅱ）、精神科デイケア等の現状に関するアンケート調査（個人用）（調査Ⅲ）、レスパイト利用者の現状調査（調査Ⅳ）を行って、結果について解析した。

### III. 結果

- ① 調査Ⅰは、ファックスによるアンケート調査で、日本精神神経科診療所に所属する会員1601名に送り、616名（38.5%）から回答があった。都道府県協会のある47全ての都道府県から回答があった。重度認知症デイケアを除き、精神科デイケア、ショートケアなどを行っている多機能型精神科診療所とそうした機能を持たない一般の精神科診療所を分けて集計し分析した。
- ② 調査Ⅱは、ゆうメールを用い、693施設にアンケート用紙を送付した。内訳は、日本精神神経科診療所協会に所属する精神科デイケア等を実施している施設231ヵ所と同じく協会に所属し訪問看護を行っている107ヵ所の合計338ヵ所の施設と日本デイケア学会の協力で判明した当協会に所属しない精神科デイケアを実施している精神科診療所335ヵ所に送付した。当協会に所属する施設166ヵ所（46.4%）から回答を得、当協会に所属しない施設13ヵ所（3.4%）から回答を得た。全体では25.8%の回答率であった。
- ③ 調査Ⅲは、調査Ⅱと同様の施設にゆうメールでアンケート用紙を送付した。内訳は調査Ⅱと同様である。一施設当たり10名の個人表への記入を求め、179施設から1298名の回答があった。
- ④ 調査Ⅳは、ゆうメールで協会の会員1587名にアンケートを送付し、420施設からの回答があった。レスパイト該当ありが67ヵ所（16.0%）、該当なしが、353ヵ所84.0%）であった。個人票は229件の回答があった。

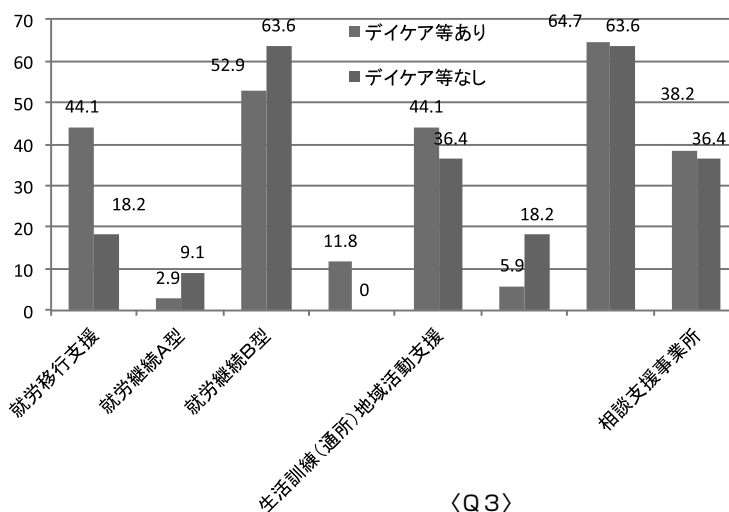
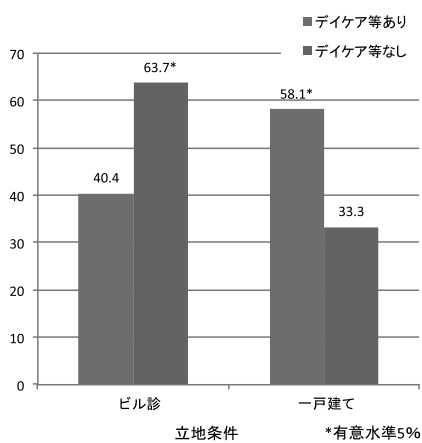
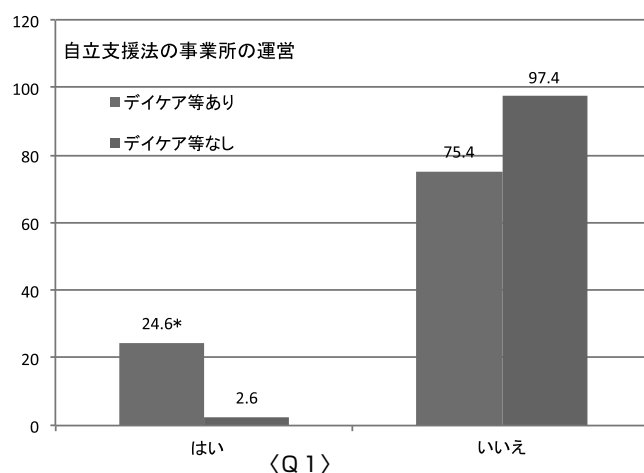
#### 1. 調査Ⅰの結果について（P36-P52）

会員の開業年は、1996年から2000年が18.7%、2001年から2005年が21.1%で2001年から2005年が

ピークになっている。(P36)

立地条件で、都市の中心部に位置しているが53.1%、近郊に位置しているが46.9%であり、多機能型か否かにおいても差はなかった。診療形態においては、一般の精神科診療所（以下「一般診療所」とする）ではビル診63.7%、一戸建て33.3%、医療モール3.0%であった。多機能型の精神科診療所（以下、「多機能型診療所」とする）は、ビル診40.4%、一戸建て58.1%、医療モール1.5%と一戸建てが多い傾向がみられた。(P37)〈Q1〉

提供しているサービス内容は、精神科デイケアが20.2%、精神科ナイトケアが4.5%、精神科デイナイトケアが5.2%、精神科ショートケアが13.6%、重度認知症デイケアが2.6%であった。また多機能型精神科診療所の24.6%が障害者総合支援法のサービスを運営し、その中で、同一法人が運営しているのが57.6%、別法人で運営しているのが24.2%、別法人に参与しているのが18.2%で、多機能型診療所の81.8%と高率で総合支援法のサービスとの強い結びつきがあることが明らかになった。実施しているサービスとしては、グループホーム、就労継続支援B型、地域活動支援センター、就労移行支援等の取り組みが多くみられた。(P37-38)〈Q2〉〈Q3〉

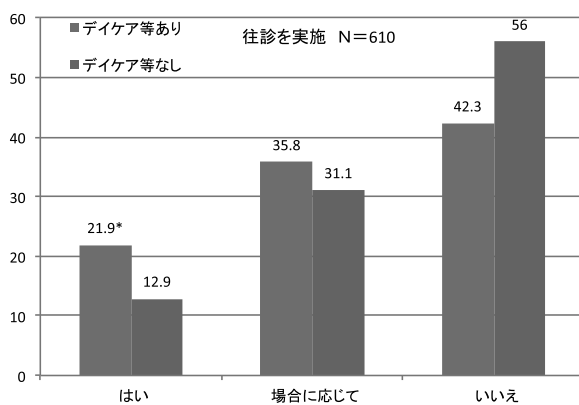


往診については一般診療所で12.9%が行っていると答え、時に応じて行っている31.1%を加えると44.0%で往診を行っていると分かった。多機能型診療所においては、21.9%が行っている、時に応じて行っている35.8%を加えると57.7%で積極的に取り組んでいる。

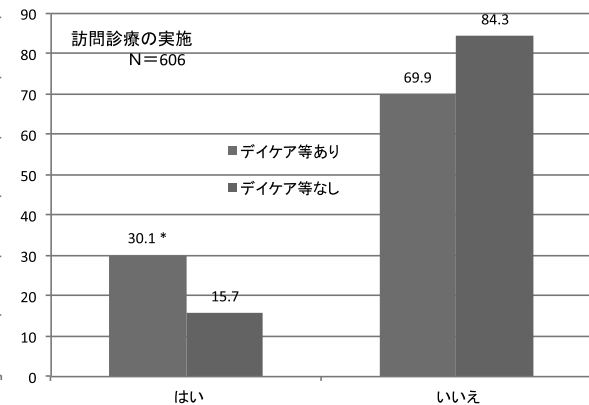
訪問診療については、一般診療所の15.7%が行っていると答え、多機能型診療所では、30.1%と高い率で行っていると答えている。その中で、在宅療養支援診療所を標榜しているのは、一般診療所で10.7%、多機能型診療所では24.2%との回答があった。(P39-40)

訪問看護は、一般診療所では23.3%で実施、多機能型診療所では67.9%で実施していた。実施方法としては、一般診療所が自院14.5%、訪問看護ステーション64.5%、併用20.9%なのに対して、多機能型診療所では、自院48.9%、訪問看護ステーション8.7%、併用42.4%と人での取り組みが多くデイケア等との連携の中で訪問看護がなされていることが明らかになった。訪問看護ステーションについては取り組みが開始されたばかりであることが分かった。(P40-41)〈Q4、Q5、Q6〉

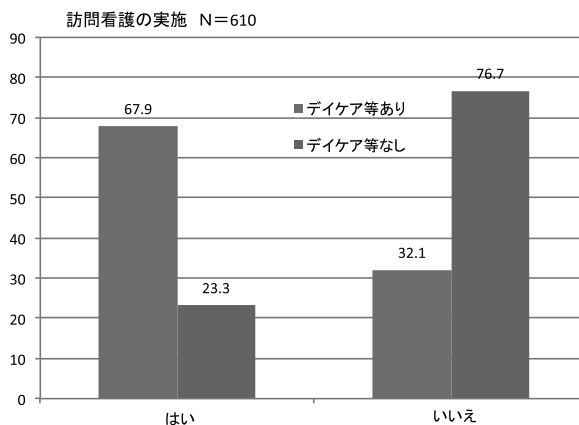
地域との連携つなぐ役割に重要な、ケアマネジメント（個別支援）については、一般診療所の6.8%に対して、多機能型診療所では44%と個別支援と連携を重視した取組がなされていることが



〈Q4〉



〈Q5〉



〈Q6〉

明らかになった。地域のケア会議は、一般の診療所の14.0%で開催されており、多機能型診療所ではほぼ半数の48.9%で開催されている。院内ミーティングは一般診療所では47.6%、多機能型診療所では91.2%で行われていた。(P41)〈Q8〉

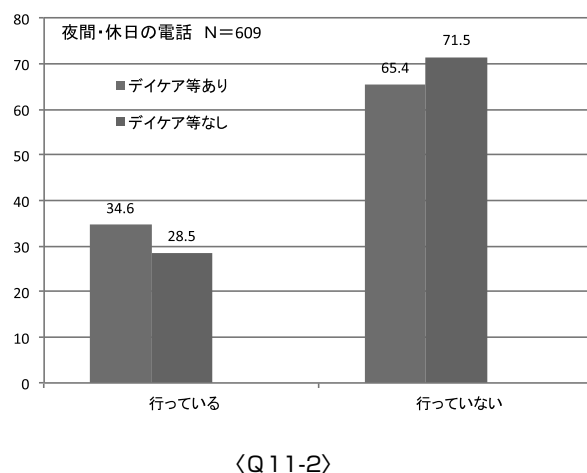
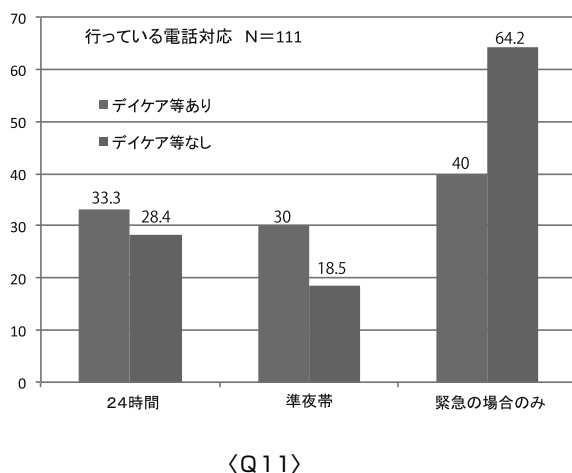
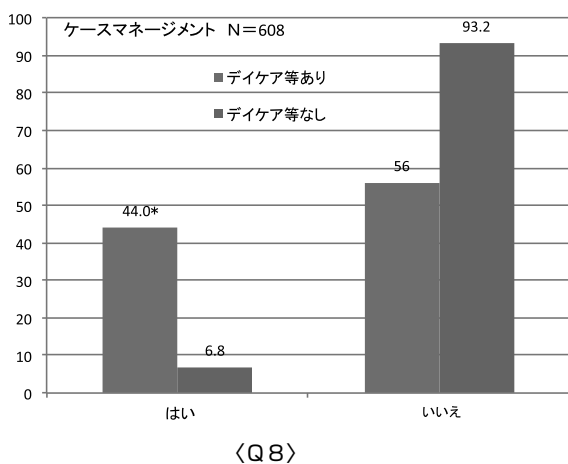
休日夜間の電話対応は一般の診療所の28.5%、多機能型診療所の34.6%で行っており、電話対応としては、24時間対応が一般の診療所で28.4%、多機能型診療所では33.3%、準夜帯の対応は、一般の診療所で18.5%、多機能型診療所では30.0%、緊急時のみ対応は、一般の診療所で64.2%、多機能型診療所では40.0%であった。〈Q11、Q11-2〉

地域の救急システムへの参加については、参加しているのは一般診療所で39.1%、多機能型診療所で47.8%、システムが未整備は一般診療所13.9%、多機能型診療所12.5%であった。

病診連携・診診連携については行っているがどちらも70%を超える回答であった。〈Q12〉

自立支援協議会等の地域ネットワーク会議への参加は、一般診療所で21.8%、多機能型診療所で58.2%であり、多機能型診療所はより積極的に地域とのかかわりを持っていることが分かった。(P41-43)

マンパワーに関しては、様々な地域活動を展開している多機能型診療所が、一般診療所を上回って



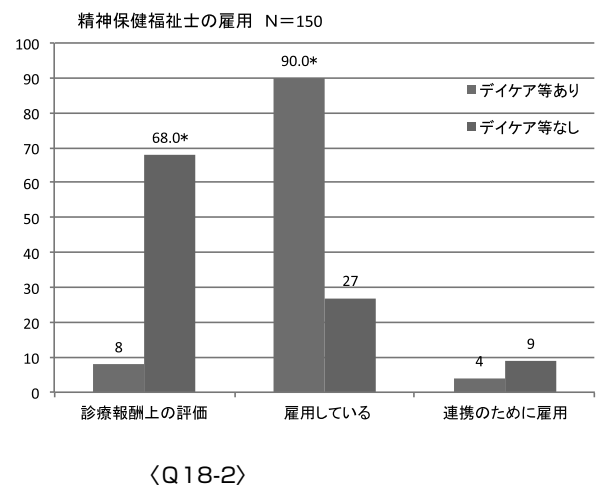
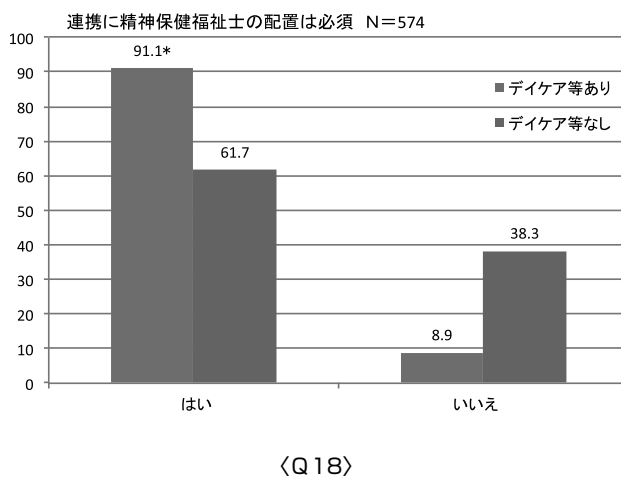
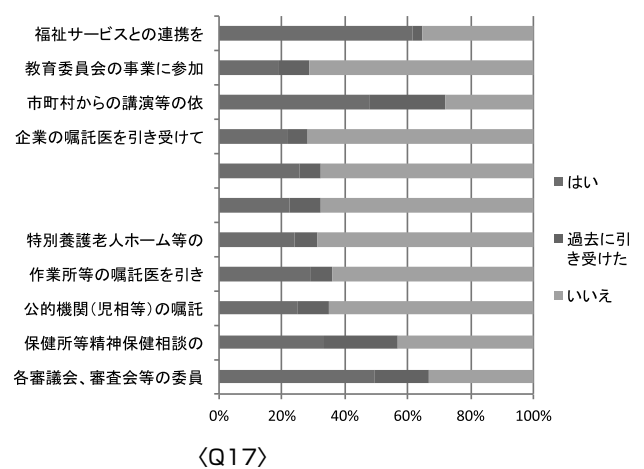
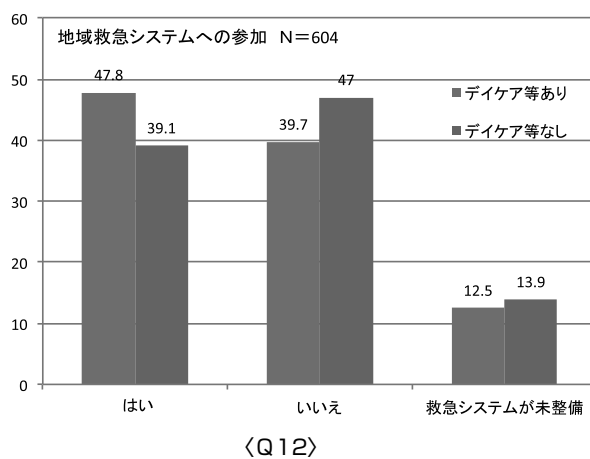
いる結果であった。同時に多機能型診療所は他職種で構成されていることも明らかになった。(P43-46)

地域での精神保健審議会等の委員、保健所等精神保健相談の相談医、公的機関（児相等）の嘱託医、作業所等の嘱託医等の活動に取り組んでいることが明らかになった。

福祉サービスとの連携については一般診療所で55.8%、多機能型診療所では81.5%でとっていると答えている。そうした連携にとって、精神保健福祉士の配置は必要かとの問いには、一般診療所で61.7%、多機能型診療所では91.1%が必要と答えている。(P46-49)〈Q17〉

また一般診療所の68.0%の方が診療報酬上の評価があれば雇用すると答えており、診療報酬上の評価は一般の診療所の繋ぐ力を向上させるためにも是非とも必要なことである。(P49-50)〈Q18、Q18-2〉

レスパイト（福祉型）は506施設中24.3%であった。平均利用者は4.09人であった。退院促進に有効に機能していると答えたのは36.2%で、ショートステイ（福祉型＝現在のショートステイ）の利用では、利用する際、事前に申込みが必要なため不都合を感じているのが、精神科デイケアがある多機能型の診療所では、36.7%、一般の診療所では24.5%であった。入院の回避に役立っています

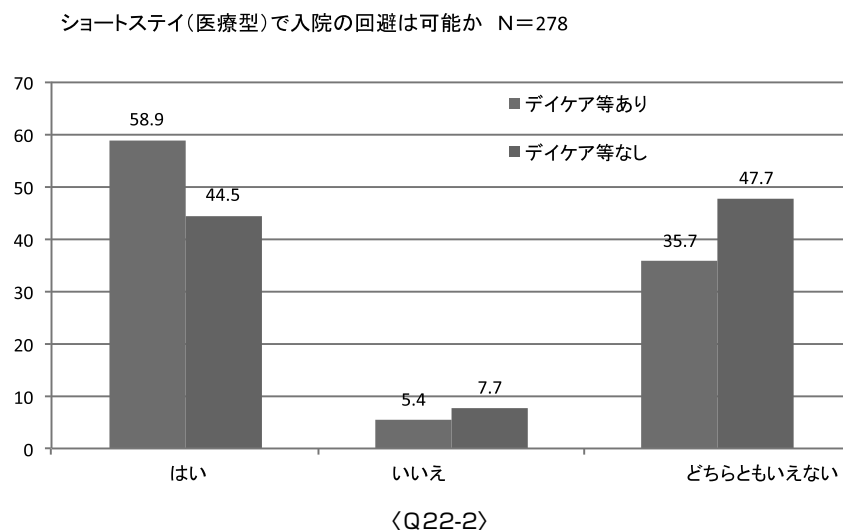
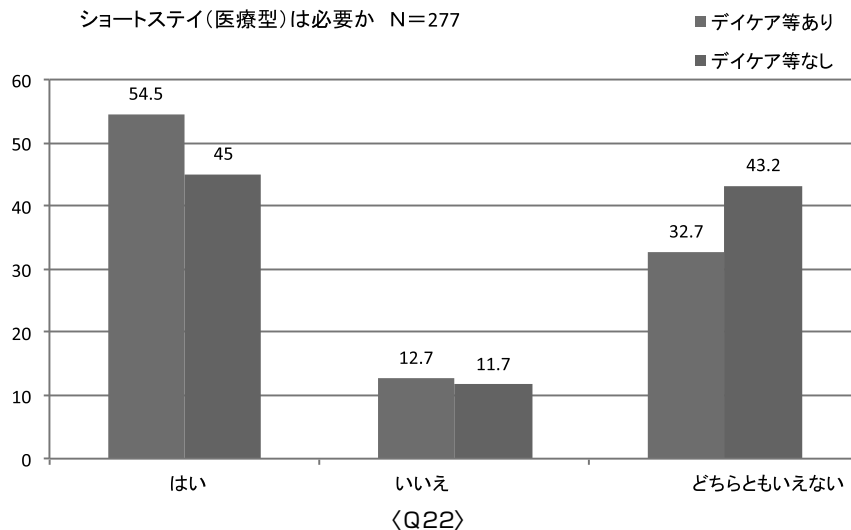


かとの問いには、多機能型診療所では45.8%、一般の診療所では39.2%が役に立っていると答えている。

ショートステイ（医療型）、利用予約の要らないショートステイ（医療型）を必要と考えますかとの問いには、多機能型診療所では54.5%、一般の診療所では45.0%が必要と答えている。入院の回避が可能と考えるかとの問いには、多機能型診療所では58.9%、一般の診療所で44.5%が可能と答えている。

予約が必要なく、適時に利用できるショートステイ（医療型）があれば、多機能型診療所の多くが、入院の回避が可能と答えていることが分かった。

現行のレスパイトは入院の防止に役立っているが、利用に際して予約が必要で、また障害区分判定を受ける必要があり、利便性に欠けるので、精神疾患の特性を踏まえた、医療的側面を強化し、病状の変化にも対処できるような利用しやすいレスパイト（仮称医療型）の整備が必要との意見が多かった。（P50-52）〈Q22、Q22-2〉





## 2. 調査Ⅱについて (P53-P77)

### 1) 施設及び人員配置について

190施設からの回答があり、重度認知症デイケアを除いた176ヵ所について解析を行った。

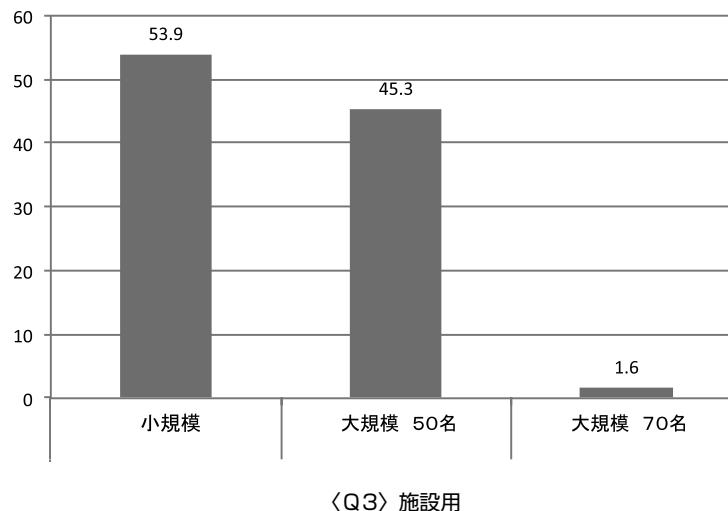
開業年は、調査Ⅰとほぼ同様、1996年から2000年が23.27%、2001年から2005年が22.0%であった。デイケア等の開始は、1996年から2000年が25.4%、2001年から2005年が25.4%であった。

176ヵ所のうちデイケアやショートケアを行っている施設は137ヵ所（内精神科デイケアを行っている施設は125ヵ所）、訪問看護だけを行っている施設は39ヵ所であった。

児童、思春期などの特徴のある多機能型診療所デイケアを行っているところが29ヵ所あった。デイケア等の規模は小規模が53.9%、大規模50人が45.3%、大規模70人が1.6%であった。〈Q3〉施設用

訪問看護（アウトリーチ活動）については63.9%で実施しており、自院で実施しているのは53.9%、訪問看護ステーションを利用しているのが45.3%、併用しているのは1.6%であった。

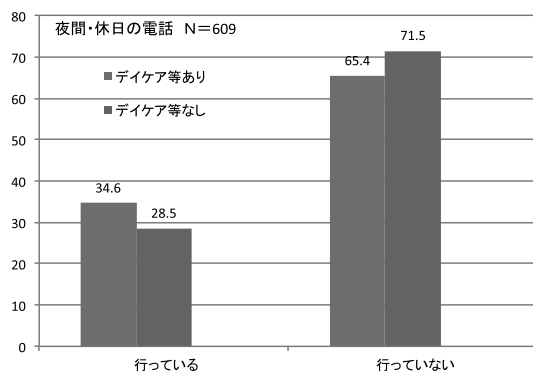
常勤のスタッフ構成については、医師が一名のところは72.0%、看護師を一名以上配置しているところが82.7%、複数配置が48%、精神保健福祉士を一名以上配置しているところが88%、複数配置しているところが56%、心理従事者を一名以上配置しているところが42.7%、複数配置しているところが21.4%、作業療法士を一名以上配置しているところが36.0%、複数配置しているところが17.3%であった。(P53-56)



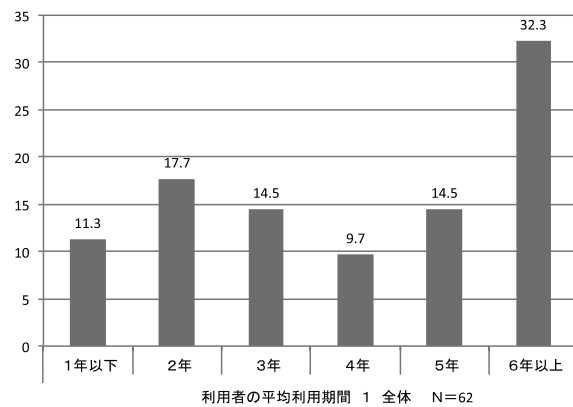
## 2) 精神科デイケア等の利用状況

一施設当たりの利用者の実人数は、40名以下が56.8%であり、一日の平均利用人数は、20名以下が50.0%で、21名から30名以下までを加えて59.1%であり、極めて小規模のデイケアが多かった。〈Q11〉利用者の年代は、男女ともに平均年齢が40歳代の施設が最多であった。利用者の平均利用期間が、1年以下の施設数の割合は11.3%、同様に2年以下17.7%、3年以下14.5%、4年以下9.7%、5年以下14.5%、6年以上32.3%であった。男性のほうが女性より長期化している傾向がみられた。〈Q13〉

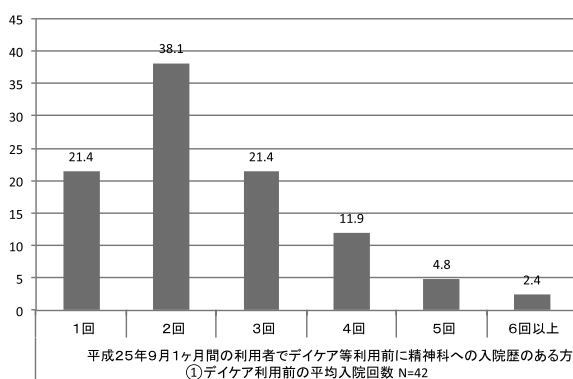
デイケア利用前に、精神科病院に入院歴のある方がいない施設の割合は8.8%、10名以下の施設の割合は24.5%、20名以下19.3%、30名以下10.5%、40名以下8.8%、50名以下5.3%、51名以上22.8%であった。同様に平均入院回数をみると、1回の施設は21.4%、2回38.1%、3回21.4%、4回11.9%、5回4.8%、6回以上2.4%で頻回に入院していることも明らかである。入院期間では、1年未満の施設の割合は56.8%、2年未満16.2%、3年未満10.8%、4年未満0%、5年未満2.7%、5年以上8.1%となっており、43.2%の施設で平均入院期間1年以上の方となっている。〈Q14-①、Q14-②〉



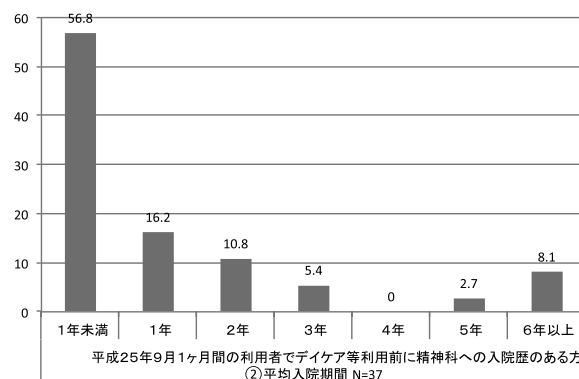
〈Q11〉



〈Q13〉



〈Q14-①〉



〈Q14-②〉

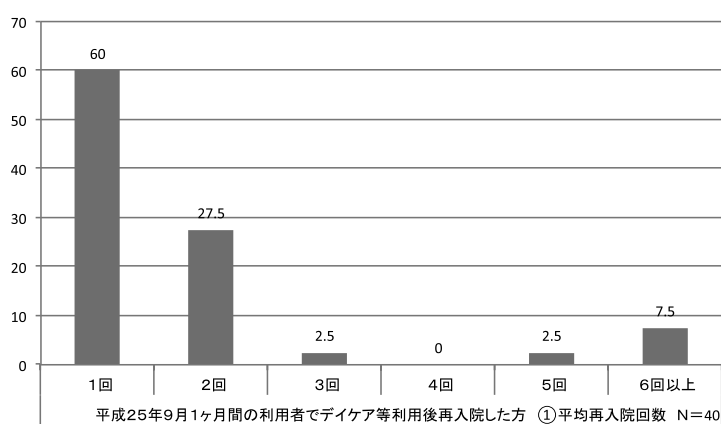
精神科病院への入院者数、平均入院回数、平均入院期間等から、精神科診療所デイケア等が軽度の方を対象にしているという批判には根拠がないことは明らかである。

デイケア等を利用後の再入院では、再入院なしの施設の割合が24.1%、10名以下が63.8%、20名以下3.4%、30名以下6.9%、40名以下0%、50名以下1.7%、51名以上0%と明らかに減少している。

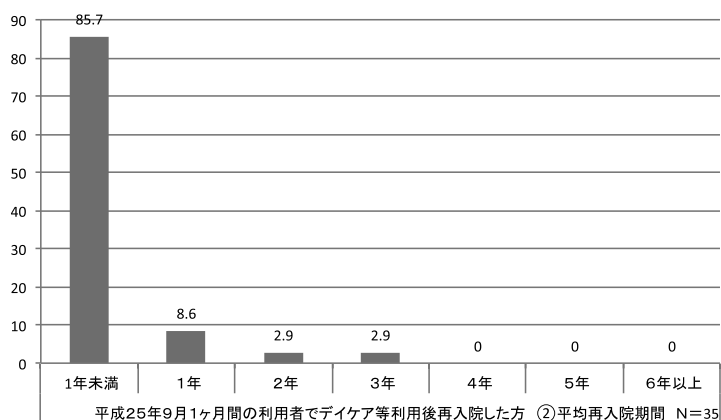
平均再入院回数をみると、1回の施設は60.0%、2回27.5%、3回2.5%、4回0%、5回2.5%、6回以上7.5%で再入院回数が減少した施設の割合が高くなっている。平均再入院期間では、1年未満の施設の割合は85.7%、2年未満8.6%、3年未満2.9%、4年未満0%、5年未満0%、5年以上0%となっており、平均再入院期間1年未満の施設が大半になっている。〈Q15-①、Q15-②〉

精神科病院への再入院者数、平均再入院回数、平均再入院期間の全てにおいて、精神科デイケア等の利用後に減少していることから、精神科デイケア等が再入院を防止していることは明らかである。

デイケア利用後に、新規で精神科病院に入院歴のある方がいない施設の割合は61.9%、10名以下の施設の割合は38.1%で、11名以上の新規入院者の施設は0%でありデイケア等を利用後に精神科



〈Q15-①〉

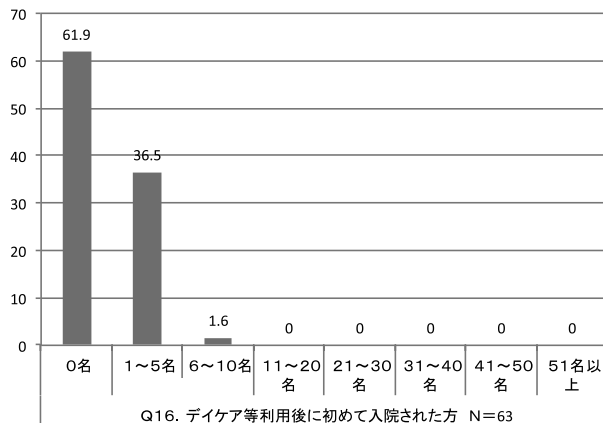


〈Q15-②〉

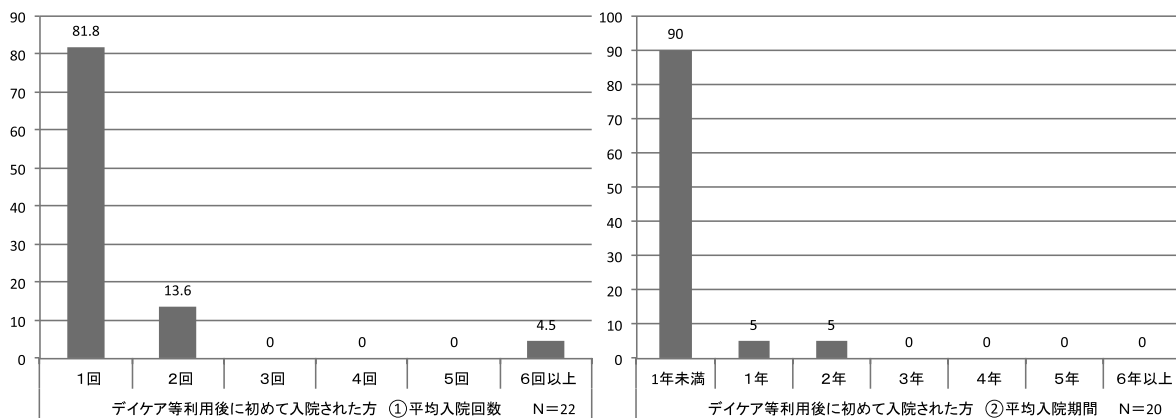
病院への新規入院者は極めて少数である。〈Q16〉

同様に平均入院回数をみると、1回の施設は81.8%、2回13.6%、3回0%、4回0%、5回0%、6回以上4.5%で入院回数も減少している。入院期間では、1年未満の施設の割合は90.0%、2年未満5.0%、3年未満5.0%、4年未満0%、5年未満0%、5年以上0%となっており、平均入院期間も極めて短期間になっている。〈Q16-①、Q16-②〉

精神科デイケア利用後の精神科病院への新規入院者数、平均入院回数、平均入院期間の全てにおいて、精神科デイケア等の利用前のデータと比較して減少していることから、精神科デイケア等が新規入院を防止し、新規に入院したとしても長期化、頻回化せずに利用者をフォローしていることが明らかになった。(P60-67)



〈Q16〉



〈Q16-①〉

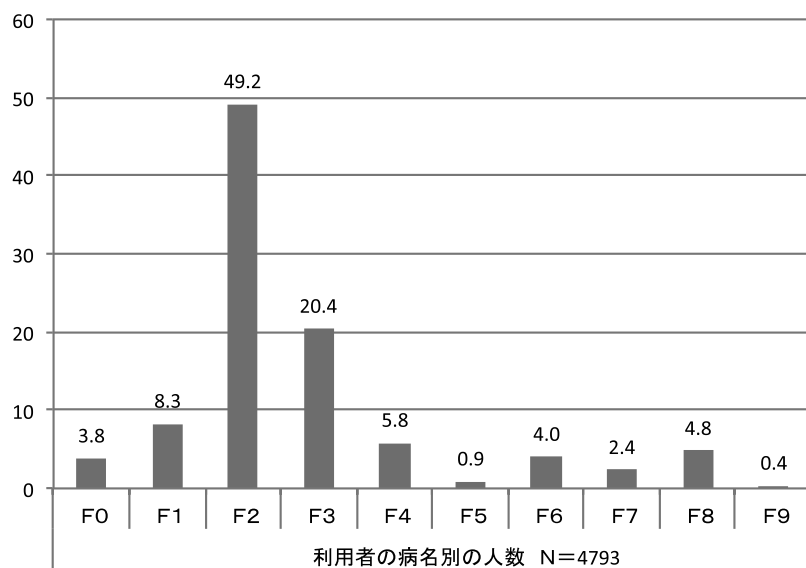
〈Q16-②〉

### 3) 利用者の生活状況等

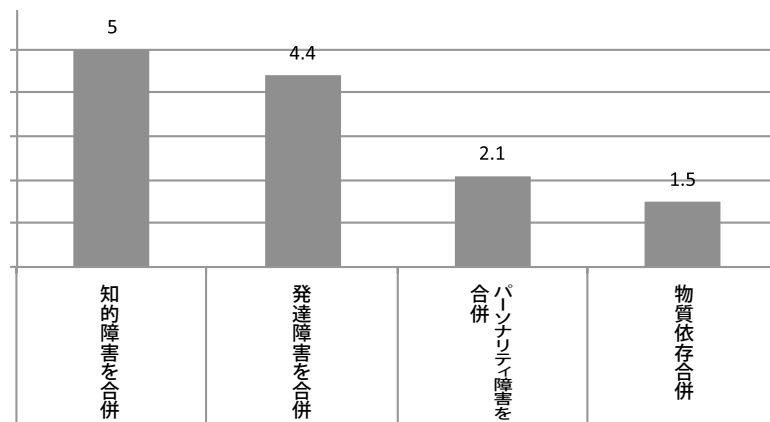
利用者の生活状況（母数4515人）では、家族と同居している利用者は、持家32.0%、借家16.2%で合計48.2%、配偶者またはパートナーと同居している方は、持家1.4%、借家8.4%の合計9.8%、単身生活者は、持家5.0%、借家33.1%の合計38.1%、グループ（ケア）ホームで生活されている方は3.1%、生活訓練（宿泊型）施設で生活されている方は0.7%で、61.9%の方が、何らかの形で共同生活をしていた。

福祉的なサービスの利用については（母数4793人）、自立支援医療の受給者は87.2%、障害年金の受給では2級の方が24.0%、障害者手帳の受給では2級の方が32.7%、生活保護を受給されている方は31.7%であった。

利用者（母数4793人）の疾患別割合はF0が3.8%、F1が8.3%、F2が49.2%、F3が20.4%、F4が5.8%、F6が0.9%、F7が4.0%、F8が2.4% F9が0.4%でF2がおおよそ半数を占めている。基盤に知的障害を持っている方は5.0%、発達障害を持っている方は4.4%、パーソナリティ障害を持っている方は2.1%、物質依存を持っている方は1.5%であった。（P67-72）〈Q19-①、Q19-②〉



〈Q19-①〉



〈Q19〉

〈Q19-②〉

#### 4) プログラムについて〈Q7〉

病気の理解を得るためのプログラムでは、病状の安定をはかるためのプログラム（82.7%）や病気の理解を深めるプログラム（75.0%）への取り組みが良くなされている。取り組みの時間としては週4時間までが78.3%であった。

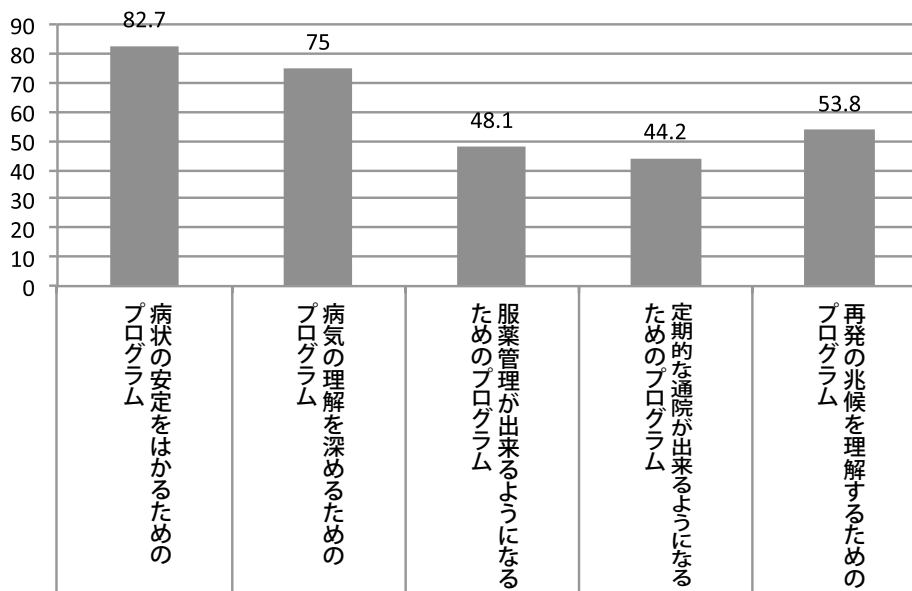
時間の過ごし方を学ぶためのプログラムでは、一人の時間を過ごせるようになる（73.8%）、集団での時間を過ごせるようになる（95.1%）、余暇を楽しめるようになる（95.1%）への取り組みがなされている。取り組みの時間としては、週10時間以上が64.0%であった。

対人関係の改善をはかるためのプログラムでは、友人とのコミュニケーションがとれるようになる（74.1%）、人前で考えや気持ちを伝えられるようになるため（92.6%）、医師やスタッフに相談できるようになる（66.7%）への取り組みがなされている。取り組み時間は週4時間までで68.8%であった。

日常生活の改善をはかるためのプログラムでは、規則正しい生活（77.2%）、身だしなみや挨拶が出来るようになる（61.4%）、余暇を楽しめる（84.2%）であった。取り組み時間は週6時間までで67.8%であった。

課題遂行能力の改善をはかるためのプログラムでは、集中力を付ける（90.9%）、持続力を付ける（94.5%）、状況に応じて対応が出来るようになる（60.0%）、判断力を付ける（63.6%）であった。取り組み時間は週6時間以上が67.2%であった。

就労や就学への援助プログラムでは、就労のためのプログラム（84.2%）、復職のためのプログラム（57.9%）、就学のためのプログラム（18.4%）であった。取り組み時間は週4時間までで62.1%であった。



主な活動内容について 1) 病気の理解を得るためのプログラム N=52

〈Q7〉

個別支援プログラムでは、ケアマネジメント実施が31.0%、個別受け持ちや個別面接を実施が94.8%、家族会や家族教室を実施が32.8%であった。

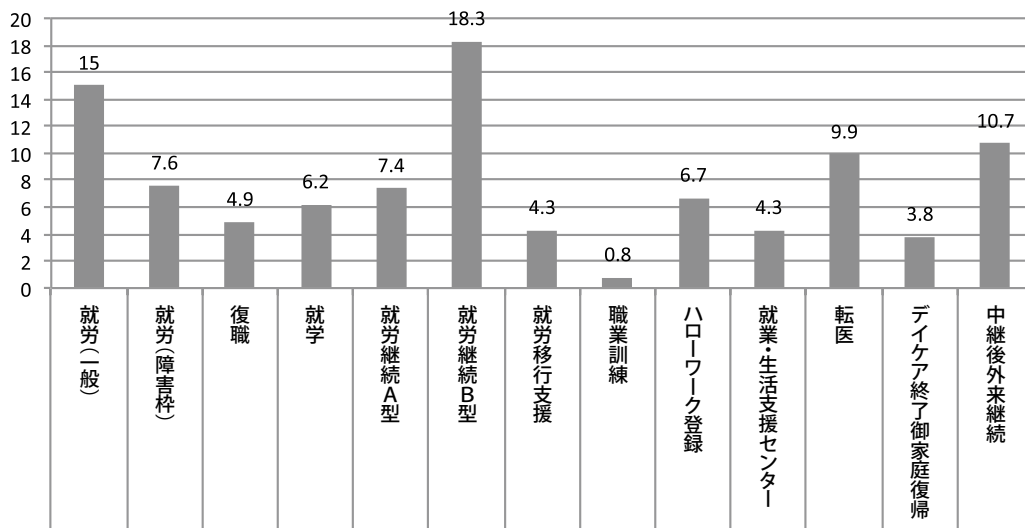
疾患を限定しているプログラムや年齢を限定しているプログラムを実施している施設は多くはなくプログラムも全体の10%未満が多かった。

プログラムへの取り組み時間は、時間の過ごし方が最も多く10時間以上、次に日常生活の改善と課題遂行能力の改善が6時間まで、対人関係の改善、病気の理解を得ると就労や就学への援助が4時間までであった。全体的にバランスの取れた取り組みがなされていることが分かった。(P57-59)

### 5) 転帰について

平成24年9月1ヶ月間のデイケア利用者の平成25年9月30日現在の転帰について調査した。999名の回答があった。一般就労が15.0%、障害者枠での就労が7.6%で22.6%の方が就労に結び付いている。復職は4.9%、就学は6.2%で33.7%の方が就労または就学していることが分かった。

就労継続A型利用者は7.4%、B型利用者は18.3%、就労移行支援利用者は4.3%、就業・生活支援センターの利用は4.3%と、何らかの形で就労系福祉サービスに結び付いた方が34.3%であった。デイケア終了後家庭内復帰した方は3.8%、デイケア中断後通院継続中の方は10.7%、転医された方は9.9%であった。〈Q20〉



平成24年9月1ヶ月のデイケア利用者の平成25年9月30日現在の転帰について 全体 N=999

〈Q20〉

### 3. 調査Ⅲについて (P78-P129)

デイケア等利用者(1316名)の性別は男性58.5%、女性41.5%であった。生活形態は、持家で家族と同居43.7%、借家で家族と同居11.3%で家族と同居している方の合計は55.0%、持家で単身生活5.8%、借家で単身生活30.9%で単身者の合計は36.7%、持家でパートナーと同居4.9%、借家でパートナーと同居3.7%で合計8.3%であった。何らかの形で同居者がいるのは63.3%で、施設調査の

61.9%とほぼ同数であった。

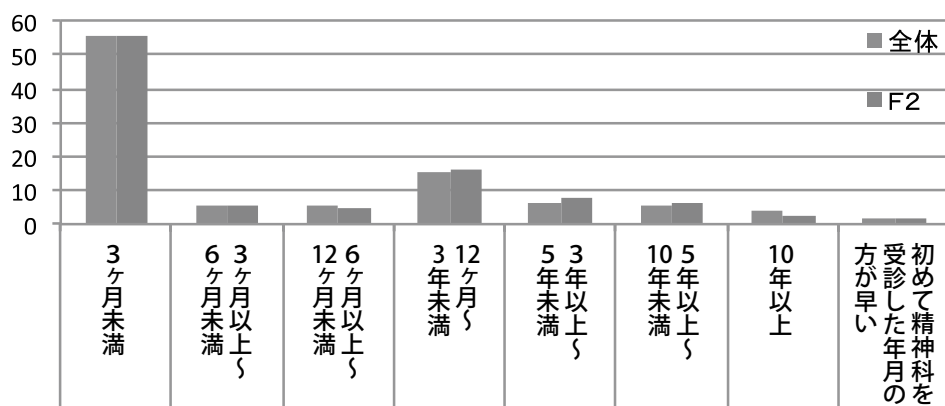
収入については、自己の収入あり19.8%、家族の収入34.6%、年金13.9%、障害年金40.8%、生活保護24.3%であった。通院に要する時間は15分以下が36.4%、30分以下が40.8%、1時間以下が20.9%、61分以上が1.9%で、交通手段としては、電車やバスといった公共交通機関の利用が46.7%、自転車や徒歩が43.2%、自家用車が13.7%、送迎車が13.1%であった。複数の交通手段を利用している方が11.7%であった。公共交通手段か徒歩自転車で、通院に要する時間は30分までが精神科デイケアのキャッチメントエリアといえる。デイケア利用者の診断名（母数1132）ではF2が51.1%、F3が23.1%であった。そのなかで、知的障害を持つ方は6.6%、発達障害を持つ方は5.6%、パーソナリティ障害を持つ方は1.6%、物質依存を持つ方は1.5%であった。施設調査でもほぼ同様の結果であった。

統合失調症の方の発症年齢をみると、15歳以下が12.9%、20歳以下が28.1%、25歳以下が22.0%、30歳以下が14.1%であり、30歳までで77.1%と大半の方が30歳までに発症していることが分かった。

現在のGAFは60点台が、26.7%、50点台が22.2%、40点台が15.6%、重度のレベルと考えられる30点以下が13.5%であった。（P78-82）

主治医については、自院が86.2%、他医院が13.8%、他医院主治医の内訳は精神科病院が44.8%、精神科診療所が42.3%、総合病院が12.9%であった。自立支援医療は93.1%で利用があった。精神障害者福祉手帳は58.9%が所持し、等級は74.8%の方が2級であった。障害者年金は46.0%の方が受給しており、等級は80.3%の方が2級であった。（P83-86）

初めて精神変調に気づいた年月から、初めて精神科を受診した年月までの期間（いわゆる DUP）は、3カ月未満が55.7%、6カ月未満が5.4%、1年未満が5.4%、3年未満が15.2%で早期に精神科診療所を受診していることが明らかになった。精神科診療所の敷居の低さが、早期受診に繋がっていることが分かった。3カ月未満の受診を疾患別にみると、F1で63.2%、F2で55.8%、F3で69.9%、F4で58.3%と大差のないことが分かる。（P86-87）〈Q12〉



「Q12. 初めて精神変調に気づいた年月」から  
「Q13. 初めて精神科を受診した年月」までの年月 N=1129

〈Q12〉



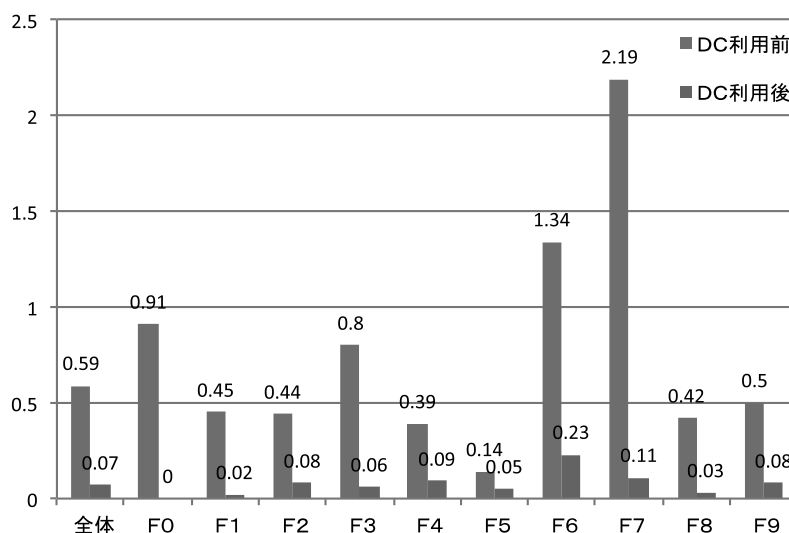
デイケア等のサービスを受ける以前に精神科への入院歴があるのは47.7%、F2で67.7%であった。入院回数は1回が44.2%で55.8%の方が複数回の入院歴があった。5回以上の入院歴がある方も15.9%であった。F2でも同様であった。通算入院期間は、一年未満が57.8%、2年未満が7.4%、6年以上の入院歴のあるかたが10.8%であった。

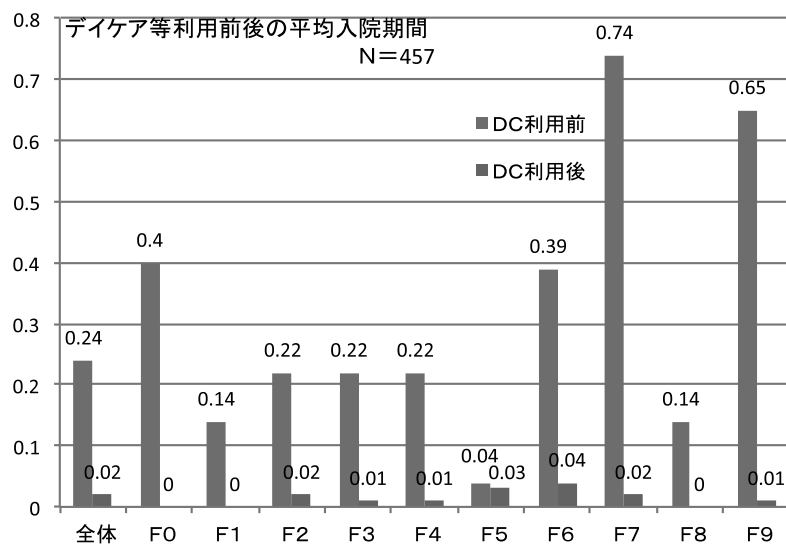
精神科デイケア等のサービスを受けた後の精神科の入院歴があるのは1258人中15.3%の192人であった。再入院率は24.6%、デイケア等利用前に入院歴のない新規の入院率は7.0%であった。デイケア等利用後の入院率は大幅に減少し、再入院率、新規入院率も同様に減少している。精神科デイケア等利用後の入院回数は、1回が55.7%、2回が21.0%、3回が10.2%であった。デイケア等利用以前の入院回数に比較して減少している。デイケア等利用後の通算入院期間は1年未満が84.4%、2年未満が9.2%で長期の入院が明らかに減少している。

精神科デイケア等を受ける前の入院回数をデイケア利用前の期間で割った利用回数は0.59回/期間で、同じくデイケア利用開始から調査日までの期間で割った入院回数は0.07回/期間で、十分の一に大幅に減少している。F2でも、0.44が0.08でおよそ五分の一である。精神科デイケア等が、一定期間の入院回数を減少させることは明らかである。同様に入院期間をみると、デイケア利用前の入院期間は1.89年/期間で、デイケア利用後は0.34年/期間と六分の一になっており大幅な短縮になっている。

統合失調症圏で、DUPと入院の関係をみると、504名中281人（55.6%）が3か月未満に受診していた。そのうちの201人（71.5%）にデイケア利用前の入院歴があった。デイケア利用後は58人が入院し、利用後入院率は20.6%である。504名の統合失調症圏の方の入院は337名（66.9%）で、デイケア利用後の入院は110名（21.8%）であった。DUPの短い方において、精神科デイケア等の入院防止効果が大きいことが分かった。

精神科デイケア等を受けた後、再入院者の80.0%に再入院前に変調への気付きがあり、デイケア等でのかかわりが再入院期間の短縮に果たしている役割が大きいことが明らかになった。（P88-92）





(P119-122) (P128-130)

デイケア等のサービス利用にあたって、内容を知っていた方は18.8%と少なく、62.1%方が知らなかったと答えている。65.9%の方が主治医に勧められ、どちらでもない(36.9%)を含めて乗り気でなかった人が64.1%で、デイケア等を利用にあたってのハードルが高いことが分かった。

精神科デイケア等をうけようと思った当初のご本人の目的・目標では、生活リズムの改善65.0%、他人と交流できるようになる(52.4%)、生活の場を広げる(45.1%)、病気の症状を良くする(42.7%)、気分転換できるようになる(42.1%)であった。居場所を確保するは33.3%であった。スタッフだけで回答したのとメンバーや家族と一緒に回答したのでは差がなかった。

精神科デイケア等を受けた後のご本人が変化したことでは、居場所が出来た(58.2%)、仲間が出来た(54.4%)、相談できる人が出来た(48.2%)、他人と一緒にいることになれた(40.7%)などであり、対人関係面での変化が大きいことが分かった。(P92-96) (P123)

精神科デイケア等をうけた後の変化に役立ったプログラムのなかで、病気の理解を得るためのプログラムでは、病状の安定を図る(57.5%)、病気の理解を深める(44.3%)、時間の過ごし方を学ぶためのプログラムでは、集団の中で過ごせるようになる(76.8%)、対人関係の改善をはかるためのプログラムでは、友人とのコミュニケーションをとれるようになる(43.2%)、人前で考えや気持ちを伝えられるようになる(48.3%)、医師やスタッフに相談できるようになる(42.1%)、日常生活の改善をはかるためのプログラムでは、規則正しいリズムで生活が出来ようになる(75.4%)、課題遂行能力の改善をはかるためのプログラムでは、集中力を付ける(65.4%)、持続力をつける(54.7%)、就労や就学への援助プログラムでは、仕事が出来ようになるため(62.3%、F2で76.2%)、復職のため(45.7%、F2で30.1%)、個別支援プログラムでは、ケアマネージメントを受けている方は14.2%(但しF0では68.8%)と少なく、個別受け持ち又は個別面接を受けている方は89.0%であった。(P97-104) (P124-127)

活動に参加するようになってご家族に変化については、43.9%の方がとても変わった・変わったと答えており家族関係の改善に役立っていることが明らかになった。(P104) (P124)

レスパイト（家族・本人の休息のための短期宿泊）の利用について、1222人中全体では80人（6.5%）の利用であった。F0で28人（F0の73人中38.4%）、F2で37人（F2の542人中6.8%）であった。F2の方で、定期的に利用している方は25.7%、利用日数は1から5日が66.7%であった。F2の方で、効果としては、病状が軽快した37.1%、問題行動が減った34.4%、生活リズムが改善した33.9%、家族との関係が改善した32.8%、入院が回避できた78.4%であり、入院の回避に役立っていることが分かった。(P105-109)

訪問看護については、1245人中の19.4%が受けている。F1で24人中33.3%、F2で551人中27.4%、F7で26人中30.8%が訪問看護を受けている。日数としては1から5日が86.1%であった。訪問の目的は、病状の安定61.5%、生活状況の改善67.7%、服薬状況の確認52.1%などで地域生活に役立っていることが分かった。(P110-112)

ホームヘルプサービスを受けているのは1225人中13.2%であった。F2では547人中14.4%であった。F1では29.2%、F7では28.0%であった。45.3%の方が1から5日のサービスを受けていた。家事援助を受けている方が88.6%であった。(P112-113)

外部（保健師等）とのケア会議については、介護保険との関連もあり F0で45.1%と高く、F1で20.8%、F2では8.3%であった。ケース会議の回数は年に一ないし二回で63.0%となっていた。

自立支援事業所等の利用があるのは、F1で36.4%、F2で35.5%であった。全体では29.0%であった。同一法人を利用しているのは26.5%、関連別法人を利用しているのは7.2%、別法人を利用しているのが66.3%で、他機関との連携を図っていることが分かった。

自立支援事業所等の利用では、就労継続B型が33.2%、地域生活支援センターが29.7%と多く利用されていた。このケースでの自院及び地域でのケース会議については46.0%で行われていた。ケース会議の場所としては、自院71.8%、地域15.1%、両方14.1%であった。このケースでの自院及び地域でのケース会議について ケース会議の開催については院内、地域ともに必要に応じて開催されていた。(P114-118) (P128)

#### 4) 調査票Ⅳについて (P131-P139)

レスパイトの調査では229件の回答があった。F0に該当するのが64件、その他が165件で、性別ではF0で男性13人、女性51人と女性が多かった、その他の疾患では男性が69人、女性が96人と女性が多い傾向にあった。年代では、F0以外の疾患では各年代分布に大きな差はみられず、平均的に分布していた。

以下についてはF0を除いた疾患について解析し、必要に応じてF0に言及することとした。疾患ではF2が43.9%、F3が33.1%でこの2疾患で大半を占めていた。知的障害を持つ方は8.6%、発達障害を持つ方は3.6%、パーソナリティ障害を持つ方は3.6%、物質依存を持つ方は3.6%であった。

現在のGAFは、60台が25.5%と最も多く、50台20.4%、40台14.3%、重度のレベルと考えられている30台17.3%、20台以下が7.1%で、70台以上が15.3%であった。30台以下の重度の方（24.4%）も利用していることが分かった。収入は、自己の収入ありが9.0%、家族の収入が27.1%、年金が24.5%、障害年金が32.9%、生活保護が29.7%であった。自己の収入で生活している方が少ないことが分かった。

自立支援医療を利用している方は、F0で37.5%、その他では70.1%、介護保険を利用している方はF0で95.3%、その他では27.2%であった。精神障害者保健福祉手帳の所持は、F0で9.4%、その他では49.4%で、手帳の等級はF0では1級が60.0%2級が40.0%と1級が多く、その他では1級が5.4%、2級が85.1%と2級が大半を占めていた。障害年金の受給については、F0で3.1%、その他では41.0%で、障害年金の等級は、F0では1級が0%2級が100%、その他では1級が6.8%、2級が86.4%と2級が大半を占めていた。（P131-133）

グループ（ケア）ホームでのレスパイトの一回の利用期間は三日までが59.4%で、四日から七日までが32.4%で、ほぼ1週間以内の利用になっている。一月当たりの利用日数では、三日までが75%、四日から七日までが14.2%であった。月一回で、三日までの利用が、グループ（ケア）ホームでのレスパイトサービスの現状と言える。

精神科病院の休息入院（1週間以内）に関しては、一回の利用期間が三日以内が20.9%、四日から七日までが55.8%となっている。一月当たりの日数は、三日までが56%、四日から七日までが44%（内月七日が24.0%）であった。一回当たりの利用回数、利用期間ともに精神科病院での休息入院が長い傾向にあることが分かった。

生活訓練施設（宿泊型）でのレスパイトの一回の利用期間は三日までが61.1%で、四日から七日までが33.4%であった。一月当たりの利用日数では、三日までが31.6%、四日から七日までが42.2%であった。生活訓練施設でのレスパイトサービスは、グループホームと一回当たりの利用回数は同様で、一月当たりの利用期間は精神科病院と同様に長い傾向にあることが分かった。

最初にレスパイトを利用する以前の精神科入院歴については、通常入院をしたことがある方が40.5%、レスパイトの目的で入院した方が1.3%であった。入院回数は一回が33.3%、二回から四回までが33.4%、五回以上が33.3%であった。入院期間は一年未満が58.8%、二年未満が29.4%であった。レスパイト利用後の再入院に関しては、通常の再入院が14.6%、レスパイト目的の再入院が6.0%、再入院をしなかった方が79.5%であった。再入院回数は、一回が50.0%、二回から四回までが39.3%、5回以上が10.7%で回数の減少も明らかである。入院期間については、一年未満が95.2%、二年未満が4.8%で長期の入院者はゼロである。

レスパイトサービスは再入院の防止に効果があることが分かった。同時に再入院したとしても再入院回数や再入院期間が減少し、利用者の社会生活の維持にとって極めて有効なサービスである。

利用目的については、本人の休息が最も多く73.9%、家族の休息または事情が54.7%、生活リズムの改善が19.9%であった。レスパイトサービス本来の目的に合致した利用が図られていること

が分かった。利用効果としては、病状が改善した56.9%、問題行動が減少した39.4%、生活リズムが改善した45.3%、家族との関係が改善した37.7%、入院が回避できた48.7%となっている。(P133-139)

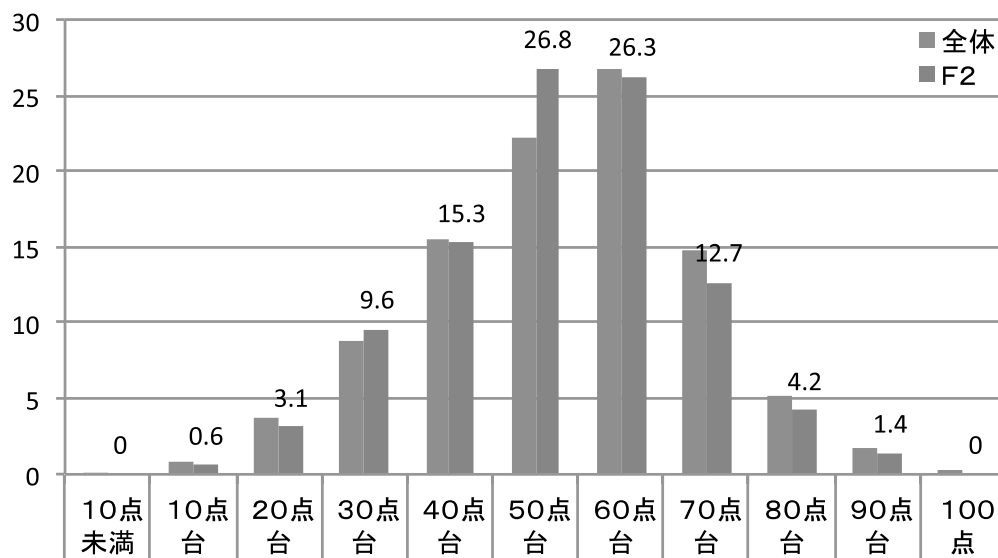
#### IV. 考察と提案

以上の調査結果を考察すると、

第1には、全国の精神科診療所の中には外来診療に加えて精神科デイケアや訪問看護や自立支援事業所を、合わせて実践している多機能型の精神科診療所が30%以上存在しており、この多機能であることが精神疾患患者の再発・再入院の予防に大きく貢献していることを示すデータが本調査において得られた。そして、それらの多機能型診療所は現時点のGAFで30点以下の重度の精神疾患を抱える方への支援も行っていることが分かった。多機能であることは、様々な機能の活動が一つの垂直統合型の医療チームになっており、支援哲学の共有・患者情報の安全性・経営の安定・迅速で適切な対応・適時頻回の多職種ケア会議の実施が容易等の効果を生み出すことが出来る。〈Q7〉

第2には、多機能型までは行っていない一般の精神科診療所においても、近年は訪問看護・訪問診療等のアウトリーチ活動を合計すると30%以上の診療所が何らかの形で実施していることが分かった。更に、地域の救急システムへの参画、24時間電話対応、地域のケア会議の開催、自立支援事業所の運営、福祉サービスとの連携、更に地域の諸機関への嘱託医としての出務などが、多機能型はもちろん一般診療所においても、幅広く実践されていることが分かった。これらの機能を徐々に上乗せすることによって、多機能垂直統合型精神科診療所に発展することが可能である。

第3には、精神科デイケア等の効果としては、再入院の予防、新規の入院の減少効果が明確になった。同時に入院期間と入院回数においても大幅に減少することが分かった。デイケア等のキャッチ



主病名 現在のGAF N=761

〈Q7〉

メントエリアとしては、概ね公共交通機関30分以内であることが分かった。精神科デイケア等の利用者の概ね60%で何らかの形で同居者がいることが分かった。自己の収入で生活している方は10%台で、極めて少数であることも分かった。

精神科デイケアプログラムの取り組みでは、時間の過ごし方が最も多く週に10時間以上、次に日常生活の改善と課題遂行能力の改善が6時間まで、対人関係の改善、病気の理解を得ると就労や就学への援助が4時間までであった。全体的にバランスの取れた取り組みがなされていることが分かった。その効果としては、精神科デイケア等をうけた後の変化に役立ったプログラムではのなかで、病気の理解を得るためのプログラムでは、病状の安定を図る（57.5%）、病気の理解を深める（44.3%）、時間の過ごし方を学ぶためのプログラムでは、集団の中で過ごせるようになる（76.8%）、対人関係の改善をはかるためのプログラムでは、友人とのコミュニケーションをとれるようになる（43.2%）、人前で考えや気持ちを伝えられるようになる（48.3%）、医師やスタッフに相談できるようになる（42.1%）、日常生活の改善をはかるためのプログラムでは、規則正しいリズムで生活が出来るようになる（75.4%）、課題遂行能力の改善をはかるためのプログラムでは、集中力を付ける（65.4%）、持続力をつける（54.7%）、就労や就学への援助プログラムでは、仕事出来るようになるため（62.3%、F2で76.2%）、復職のため（45.7%、F2で30.1%）で、プログラムが効果的であったことが分かった。

第4には、精神科デイケア利用後の転帰は、33.7%の方が就労または就学していることが分かった。更に何らかの形で就労系福祉サービスに結びついた方が34.3%であり、デイケア継続中10.7%、家庭内復帰した方3.8%、転医9.9%等と比べて、就労に向けて活動しているものの比率が高く、近年の精神科デイケアの社会復帰への有用性が示された。

第5には、精神変調に気づいた日から精神科診療所に受診するまでの期間（DUP）は、3カ月未満が55.7%であり精神科診療所の敷居の低さが、早期受診に繋がっていることが分かった。

第6には、緊急時の短期宿泊支援としてのレスパイトケアにおいては、現状のグループホーム等によるショートステイ実践において入院を回避する効果が認められたが、予約が必要で緊急対応が難しいなど利便性の面で精神疾患の特性に対応できていない面がある。アンケートでは、より緊急対応や、医療的支援を強化した医療型のレスパイトケアの整備が必要と考えている診療所が50%を超えていた。今後の課題としては、医療型のレスパイトケアが可能な住居支援（グループホーム等）を生み出す必要がある。これが可能になれば、多機能型精神科診療所の機能と合わせて、より重症な方の地域生活をサポートできることが分かった。

第7には、福祉サービスとの連携が、一般診療所の55.8%、多機能型診療所では81.5%なされている。こうした連携における精神保健福祉士の配置については、一般診療所の61.7%、多機能型診療所では91.1%が必要と答えている。

また一般診療所の68.0%の方が診療報酬上の評価があれば雇用すると答えており、一般の診療所の繋ぐ力を向上させるために、精神保健福祉士の配置につき診療報酬上の評価が是非とも必要である。

## 提 案

今後は、既に現行制度のなかで工夫して多機能垂直統合型精神科診療所に取り組んでいる医療機関から10カ所程度をモデル的に選定し、多機能型精神科診療所の地域精神保健サービス提供における効果を検証し、診療報酬や医療計画への反映を図るべきである。更には、多機能型精神科診療の運用ガイドライン等の作成を研究費を用いて行い、医療計画や今後予定される医療法改正後の地域医療ビジョンにおける地域精神科医療における重要な選択肢として、多機能垂直統合型精神科診療所の全国展開を考慮すべきである。

加えて、長期入院等から地域に帰って来る重度の精神疾患の患者の地域定着や、中程度の症状を持った地域で暮らす患者の支援の為に、医療型のレスパイトケア（短期宿泊支援）の制度が必要である。この支援により、地域でクライシスの時も地域生活を維持できる仕組みを作ることが出来るのである。

## おわりに

多機能型精神科診療所が、緩やかなキャッチメントエリアとして公共交通機関30分程度の圏域に一か所程度以上必要である。精神科デイケアや訪問看護・アウトリーチサービスと総合支援法の諸サービスとの密接な連携をもつ多機能型精神科診療所と地域の様々な機関が連携をすることによって重度の精神疾患を持つ方の地域生活が可能であることが明らかになった。とりわけ多機能型精神科診療所の中心的活動である精神科デイケアにおいて、一定期間における再入院回数、再入院期間を短縮させることが明らかになり、再入院に関する効果が明確になると同時に、新規入院も大幅に減少することが明確になった。これらのことから、精神科デイケアを中心にした多機能型精神科診療所は高いパフォーマンスを有することが明確になり、医療型レスパイとの組み合わせにより重度の精神疾患を持つ方の地域生活が可能になることが示唆された。

地域生活を支える重要な社会資源として多機能型精神科診療所を中心にしたコミュニティケアを実現していくことで、地域移行・地域定着も着実なものになる。入院生活中心から地域生活中心といった施策の中心に多機能型精神科診療所と医療型レスパイサービスが位置付けられなければならない。

多くの皆様のご協力により、詳細な結果が得られたことにあらためて感謝いたします。



## アンケート本紙

「精神科診療所の機能と社会的役割に関する調査」

返信用FAX 03-3320-1426

2013年10月16日

### 精神科診療所の機能及び地域支援機能と社会的役割に関するアンケート調査のお願い

平成25年度障害者総合福祉推進事業

担当理事 原敬造

公益社団法人

日本精神神経科診療所協会 各位

拝啓 時下、皆さまにはますますご清栄のこととお喜び申し上げます。

さて、日精診では平成25年度障害者福祉推進事業課題17「精神科診療所における地域生活支援の実態に関する全国調査について」に応募し厚生労働省から承諾されました。

つきましてはそれに関する全国調査を行いますので、皆様のご協力をお願いします。

我が国の精神科医療は、①入院医療においては、私的精神科病院が病床のおよそ80%を占め、②自由開業医制度によって、多くの私的精神科診療所が存在するという国際的にみて特異な体制にあります。医療制度においては、専門医にダイレクトでフリーにアクセスできるといった特徴があります。

そうした中で、精神保健医療福祉施策が「入院医療中心から地域生活中心へ」の基本理念の下で推進されていますが、遅々として進展していない現状があります。

近年、精神科診療所が増加しており、国民のメンタルヘルスの向上に大きな役割を果たしてきています。およそ3000人(推計)の精神科専門医が精神科診療所に勤務していることから推計すると人口4万人に1ヶ所の精神科診療所があることになり精神科診療所は地域のメンタルヘルスにとってなくてはならない存在になっています。精神科診療所は、精神科病院と違って敷居が低く、身近で気軽に相談できる存在でもあります。昨今のインターネットの普及に伴って、より情報に近づきやすく敷居のより低い精神科診療所の存在と活動が、精神的な問題を抱える方に早期に専門的なサービスを提供していることが考えられ、早期受診が強制入院にいたるケースを防いでいる可能性もあります。また学校や、職場、保健所等とのネットワークを組みやすいのも身近に存在している精神科診療所の特徴でもあります。

このような精神科診療所の持っている様々な特徴を生かすことで、精神疾患を患っている方が安心して地域生活を送ることが出来ると考えます。

以上をふまえて、精神科診療所持つ機能及び地域生活支援機能、その社会的役割、危機介入や早期介入、他機関との連携を調査し精神科診療所が地域生活支援に果たしている役割を明らかにしたい。

#### ○調査目的

「入院治療中心から地域生活中心へ」との基本理念がたてられておよそ10年になる。そうした中で、精神科診療所が精神科病院から退院してきた患者や入院の必要のない患者の地域生活を支援し、患者が地域で安心して暮らせるために果たしている役割を明確にする。

#### ○調査の内容

精神科診療所持っている機能および地域生活支援機能の調査

精神科診療所と他の機関との連携の調査

精神科診療所が果たしている社会的役割の調査

#### ○調査による成果

精神科診療所が果たしている機能及び地域生活支援機能が明らかになり、他機関との連携の現状や連携にとって必要なシステムを明らかにし、よって精神科診療所が地域生活支援で果たしている役割を明確にする。

**\*なお、このアンケート調査結果は、単に機能役割調査のみでなく、厚労省へ「精神科診療所としての提言」をするためにも大変重要なものとなります。**

何卒、アンケート回収にご理解ご協力くださいますようお願いいたします。

返信用FAX 03-3320-1426

(FAX番号間違いによる苦情が届いております。送信前に今一度番号をお確かめくださいますようお願いいたします。)

精神科診療所の機能及び地域支援機能と社会的役割に関するアンケート調査

診療所 \_\_\_\_\_ 都道府県 \_\_\_\_\_  
 開業年 \_\_\_\_\_ 年 連絡先電話番号 \_\_\_\_\_  
 立地条件 1 都市中心部 2 近郊 診療形態 1 ビル診 2 一戸建て 3 医療モール

Q1 下記のサービスを実施していますか。(○は各項目ひとつづつ)

		はい	いいえ
a	精神科デイケア →	1	2
b	ナイトケア →	1	2
c	デイナイトケア →	1	2
d	ショートケア →	1	2
e	重度認知症デイケア →	1	2

Q2 自立支援法等事業所を運営していますか。

- 1 はい → 運営している場合はQ2SQ1へ 2 いいえ

Q2SQ1 どのような形態で運営していますか。

- 1 同一医療法人で運営 2 別法人で運営 3 別法人に関与

Q3 実施していることをお選びください。(○はいくつでも)

- 1 就労移行支援 5 生活訓練(通所)地域活動支援センター  
 2 就労継続A型 6 就業・生活支援センター  
 3 就労継続B型 7 グループ(ケア)ホーム  
 4 生活訓練施設(宿泊) 8 相談支援事業所

Q4 往診を行っていますか。

- 1 はい 2 いいえ 3 場合に応じて行っている

Q5 訪問診療を行っていますか。

- 1 はい(在宅支援診療所を標榜している、いない) 2 いいえ

Q6 訪問看護を実施していますか。(該当に○)

- 1 はい → 実施方法 (1.自院 2.訪問看護ステーションを利用 3.併用)  
 2 いいえ

Q7 訪問看護ステーションを運営していますか。

- 1 はい 2 いいえ

Q8 ケースマネジメント(個別支援体制)を取り入れていますか。

- 1 はい 2 いいえ

Q9 地域でのケア会議を行っていますか。

- 1 はい 2 いいえ

Q10 院内のミーティングを行っていますか。

- 1 はい 2 いいえ

Q11 夜間・休日の電話対応していますか。

- 1 行っている(24時間、準夜帯、緊急の場合のみ) 2 行っていない

Q12 地域の救急システムに参加していますか。

- 1 はい 2 いいえ 3 救急システムが未整備

Q13 地域の休日当番医を受けていますか。

- 1 はい 2 いいえ 3 未整備 4 精神科なので参加していない

Q14 病診連携、診診連携を行っていますか。

- 1 はい 2 いいえ

Q15 自立支援協議会等地域のネットワーク会議に参加していますか。

- 1 はい → どなたが参加していますか。(1.医師 2.スタッフ)  
2 いいえ

Q16 診療所職員数をお知らせください。(実数記入)

a	医師		名 名 名 名 名 名 名 名
b	看護師		
c	精神保健福祉士		
d	心理従事者		
e	作業療法士		
f	事務員		
g	栄養士		
h	その他		

※非常勤は4日で常勤1名

Q17 地域での役割と連携についてお聞きします。(○は各項目ひとつずつ)

		はい	いいえ	引越した過去に
a	各審議会、審査会等の委員を引き受けている	→ 1	2	3
b	保健所等精神保健相談の相談医を引き受けている	→ 1	2	3
c	公的機関(児相等)の嘱託医を引き受けている	→ 1	2	3
d	作業所等の嘱託医を引き受けている	→ 1	2	3
e	特別養護老人ホーム等の嘱託医を引き受けている	→ 1	2	3
f	学校医を引き受けている	→ 1	2	3
g	産業医を引き受けている	→ 1	2	3
h	企業の嘱託医を引き受けている	→ 1	2	3
i	市町村からの講演等の依頼を引き受けている	→ 1	2	3
j	教育委員会の事業に参加している	→ 1	2	3
k	福祉サービスとの連携を図っている	→ 1	2	3

Q18 病診連携、診診連携、福祉サービス等との連携には精神保健福祉士等の配置が必須と考えますか。

- 1 はい (診療報酬上の評価があれば雇用する、雇用している、連携のために雇用する)  
2 いいえ

Q19 2013年4月1日から2013年9月30日の期間の通院患者で入院した方、デイケア等のサービスを受けていた方の人数をそれぞれお知らせください。(実数記入)

通院患者で入院した方 \_\_\_\_\_ 名

デイケア等のサービスを受けていた方  
(通院患者で入院した方のうち何名かお答えください) \_\_\_\_\_ 名

Q20 ショートステイを利用している方 (該当に○)

- 1 はい (月 名) \_\_\_\_\_ 2 いいえ  
↓  
退院促進に有効に機能している (1.はい 2.いいえ 3.どちらともいえない)

Q21 ショートステイ(福祉型=現在のショートステイ)を利用している方

- ①利用する際、事前に申込みしなければならないので不都合を感じますか。  
1 はい 2 いいえ 3 どちらともいえない  
②入院の回避に役立っていますか  
1 はい 2 いいえ 3 どちらともいえない

Q22 ショートステイ(医療型)を利用している方

- ①利用予約の要らないショートステイ(医療型)を必要と考えますか。  
1 はい 2 いいえ 3 どちらともいえない  
②入院の回避が可能と考えますか。  
1 はい 2 いいえ 3 どちらともいえない

②

ご協力ありがとうございました。10月25日までにご返信くださいますようお願い致します。

## 「精神科デイケア等の現状に関するアンケート（施設用）」

### 精神科デイケア等の現状に関するアンケート調査(施設用)のお願い

平成25年度障害者総合福祉推進事業  
(公社)日本精神神経科診療所協会  
担当理事 原敬造

精神科診療所管理者 各位

拝啓 時下、皆さまにはますますご清栄のこととお喜び申し上げます。  
さて、日精診では平成25年度障害者福祉推進事業課題17「精神科診療所における地域生活支援の実態に関する全国調査について」に応募し厚生労働省から承諾されました。

つきましてはそれに関する全国調査を行いますので、皆様のご協力をお願いします。  
我が国の精神科医療は、①入院医療においては、私的精神科病院が病床のおよそ80%を占め、②自由開業医制度によって、多くの私的精神科診療所が存在するという国際的にみて特異な体制にあります。医療制度においては、専門医にダイレクトでフリーにアクセスできるといった特徴があります。

そうした中で、精神保健医療福祉施策が「入院医療中心から地域生活中心へ」の基本理念の下で推進されていますが、遅々として進展していない現状があります。  
近年精神科診療所が増加しており、国民のメンタルヘルスの向上に大きな役割を果たしてきています。およそ3000人(推計)の精神科専門医が精神科診療所に勤務していることから推計すると人口4万人に1ヶ所の精神科診療所があることになり精神科診療所は地域のメンタルヘルスにとってなくてはならない存在になっています。精神科診療所は、精神科病院と違って敷居が低く、身近で気軽に相談できる存在でもあります。昨今のインターネットの普及に伴って、より情報に近づきやすく敷居のより低い精神科診療所の存在と活動が、精神的な問題を抱える方に早期に専門的なサービスを提供していることが考えられ、早期受診が強制入院にいたるケースを防いでいる可能性もあります。また学校や、職場、保健所等とのネットワークを組みやすいのも身近に存在している精神科診療所の特徴でもあります。

このような精神科診療所の持っている様々な特徴を生かすことで、精神疾患を患っている方が安心して地域生活を送れることが出来ると考えます。

以上をふまえて、精神科診療所の持つ機能及び地域生活支援機能、その社会的役割、他機関との連携を調査し精神科診療所が地域生活支援において果たしている役割を明らかにしたいと思います。

#### ○調査目的

「入院治療中心から地域生活中心へ」との基本理念がたてられておよそ10年になる。そうした中で、精神科診療所が精神科病院から退院してきた患者や入院の必要のない患者の地域生活を支援し、患者が地域で安心して暮らせるために果たしている役割を明確にする。

#### ○調査の内容

精神科診療所が持っている機能および地域生活支援機能の調査  
精神科診療所と他の機関との連携の調査  
精神科診療所の果たしている社会的役割の調査

#### ○調査による成果

精神科診療所が果たしている機能及び地域生活支援機能が明らかになり、他機関との連携の現状や連携にとって必要なシステムを明らかにし、よって精神科診療所が地域生活支援で果たしている役割を明確にする。

**記入できる範囲でお答えいただき、必ず 期限までにご返信下さいますようお願い致します。**

**回答期限:12月14日(土)厳守**

## 精神科デイケア等の現状に関するアンケート（施設用）

施設名		連絡先電話番号	
-----	--	---------	--

Q1 デイケアの活動開始時期 \_\_\_\_\_年 \_\_\_\_\_月（西暦） 開院年月日 \_\_\_\_\_年 \_\_\_\_\_月（西暦）

Q2 精神科デイケア等を実施していますか。 複数回答可

1 はい →

①デイケア ②デイナイトケア ③ナイトケア ④ショートケア ⑤重度認知症デイケア

下記デイケアを行っている場合○をつけてください。

a.児童デイケア      b.思春期デイケア      c.女性だけのデイケア  
d.アディクションデイケア      e.その他(具体的に: \_\_\_\_\_)

2 いいえ →

Q3 規模（複数単位ある施設は、調査用紙をコピーして、単位ごとにお答えください。）

1 小規模（単位 \_\_\_\_\_）      2 大規模 50名（単位 \_\_\_\_\_）      2 大規模 70名（単位 \_\_\_\_\_）

Q4 開催頻度

週 \_\_\_\_\_回（曜日 月、火、水、木、金、土、日 \_\_\_\_\_）

Q5 訪問看護(アウトリーチ活動など)を実施していますか

1 はい      ① 自院 →   
            ② 訪問看護ステーションのみ利用している。 → \_\_\_\_\_（このアンケートは終了です。）  
            ③ 併用している →

2 いいえ → \_\_\_\_\_（このアンケートは終了です。）

Q6 デイケア等担当スタッフ（平成25年9月30日現在）

	職種	常勤	非常勤		職種	常勤	非常勤
①	医師	名	名	⑤	作業療法士	名	名
②	看護師	名	名	⑥	事務員	名	名
③	精神保健福祉士	名	名	⑦	栄養士	名	名
④	心理従事者	名	名	⑧	その他	名	名

Q7 主な活動内容について当てはまるものに○をつけてください。

1) 病気の理解を得るためのプログラム(当てはまるものに○をつけてください。) \*複数回答可

- 1 病状の安定をはかるためのプログラム
  - 2 病気の理解を深めるためのプログラム
  - 3 服薬管理が出来るようになるためのプログラム
  - 4 定期的な通院が出来るようになるためのプログラム
  - 5 再発の兆候を理解するためのプログラム
- 合計 \_\_\_\_\_ 時間/週

(例: 病気についての学習 当事者研究 心理教育 クライシスプラン作成 服薬指導 アディクションミーティングなど)

2) 時間の過ごし方を学ぶためのプログラム(当てはまるものに○をつけてください。) \*複数回答可

- 1 1人の時間が過ごせるようになるためのプログラム
  - 2 家族等との時間が過ごせるようになるためのプログラム
  - 3 集団の中で過ごせるようになるためのプログラム
  - 4 余暇を楽しめるようになるためのプログラム
- 合計 \_\_\_\_\_ 時間/週

(例: 手芸、音楽鑑賞、絵画などの趣味 レクリエーション ゲーム リラクゼーション スポーツなど)

3) 対人関係の改善をはかるためのプログラム(当てはまるものに○をつけてください。) \*複数回答可

- 1 家族等とのコミュニケーションがとれるようになるためのプログラム
  - 2 友人とのコミュニケーションがとれるようになるためのプログラム
  - 3 職場や学校でのコミュニケーションがとれるようになるためのプログラム
  - 4 人前で考えや気持ちを伝えられるようになるためのプログラム
  - 5 医師やスタッフに色々相談できるようになるためのプログラム
- 合計 \_\_\_\_\_ 時間/週

(例: SST アサーショントレーニング アンガーコントロール 認知行動療法 集団療法 等)

4) 日常生活の改善をはかるためのプログラム \*複数回答可

- 1 規則正しいリズムで生活が出来るようになるためのプログラム
  - 2 余暇を楽しめるようになるためのプログラム
  - 3 金銭管理が出来るようになるためのプログラム
  - 4 身だしなみや挨拶など日常生活習慣を身につけるためプログラム
  - 5 社会資源等についてスタッフに相談できるようになるためのプログラム
  - 6 交通機関等を使えるようになるためのプログラム
- 合計 \_\_\_\_\_ 時間/週

(例: 睡眠・生活リズム表の作成、外出訓練、健康管理、料理、社会資源見学会など)

5) 課題遂行能力の改善をはかるためのプログラム(当てはまるものに○をつけてください。) \*複数回答可

- 1 集中力を付けるためのプログラム
  - 2 持続力を付けるためのプログラム
  - 3 状況に応じて対処できるちからをつけるためのプログラム
  - 4 判断力を付けるためのプログラム
- 合計 \_\_\_\_\_ 時間/週

(例: 作業療法 音楽療法 絵画療法 認知療法 集団でのスポーツ 認知機能リハビリテーション 能トレなど)

6) 就労や就学への援助プログラム(当てはまるものに○をつけてください。) \*複数回答可

- 1 仕事が出来ようになるためのプログラム
  - 2 復職のためのプログラム
  - 3 学校へ行けるようになるためのプログラム
- 合計 \_\_\_\_\_ 時間/週

(例: 職場実習 職場見学 ハローワーク リワークプログラム 就労(学)SST 学習サポートなど)

7) 個別支援プログラム(当てはまるものに○をつけてください。) \*複数回答可

- 1 ケアマネージメントを実施している。
- 2 個別受け持ち制や個別面接を実施している。
- 3 家族教室や家族会を実施している。

Q8 利用者の疾患を限定しているプログラムがありますか

- 1 はい ① 全部(疾患名 Fコードで \_\_\_\_\_)  
② 一部(疾患名 Fコードで \_\_\_\_\_) (プログラムの \_\_\_\_\_%)
- 2 いいえ

Q9 利用者の年齢制限しているプログラムがありますか

- 1 決めている ① 全部年齢(最少 \_\_\_\_\_ 才から・最大まで \_\_\_\_\_ 才まで)  
② 一部年齢(最少 \_\_\_\_\_ 才から・最大まで \_\_\_\_\_ 才まで) (プログラムの \_\_\_\_\_%)
- 2 決めていない

◎平成25年9月1日から9月30日までの間にデイケア等利用された方についてお答えください

Q10 利用者実人数

1 全体 名 (男性 名、女性 名)

Q11 一日の平均利用者数

1 全体 名

Q12 平均年齢

1 全体 才 (最年少 才～最年長 才)

2 男性 才 (最年少 才～最年長 才)

3 女性 才 (最年少 才～最年長 才)

Q13 利用者の平均利用期間

1 全体 年 ヶ月 (最長 年 月、最短 年 月)

2 男性 年 ヶ月 (最長 年 月、最短 年 月)

3 女性 年 ヶ月 (最長 年 月、最短 年 月)

Q14 平成25年9月1ヶ月間の利用者でデイケア等利用前に精神科への入院歴のある方( 名)

(平成25年9月30日現在)

① デイケア利用前の平均入院回数( 回:最多 回、最少 回)

② 平均入院期間( 年 月 最長 年 月 最短 年 月)

Q15 平成25年9月1ヶ月間の利用者でデイケア等利用後再入院した方( 名)(平成25年9月30日現在)

① 平均再入院回数( 回:最多 回、最少 回)

② 平均再入院期間( 年 月:最長 年 月、最短 年 月)

Q16 デイケア等利用後に初めて入院された方( 名)(平成25年9月30日現在)

① 平均入院回数( 回:最多 回、最少 回)

② 平均入院期間( 年 月:最長 年 月、最短 年 月)

Q17 生活環境について(平成25年9月1か月間に利用された方)

a	家族等と同居(持家)	名	b	単身生活(持家)	名
c	家族等と同居(借家)	名	d	単身生活(借家)	名
e	グループ(ケア)ホーム	名	f	生活訓練(宿泊)	名
g	配偶者またはパートナー等と同居(持家)	名	h	配偶者またはパートナー等と同居(借家)	名

Q18 以下の制度を利用中の人数について(平成25年9月1か月間に利用された方)

a	障害者自立支援医療	名			
b	障害年金	1級 名	2級 名	3級 名	
c	精神障害者保健福祉手帳	1級 名	2級 名	3級 名	
d	生活保護	名			

Q19 利用者の病名別の人数（平成25年9月1か月間に利用された方）

F0	F1	F2	F3	F4	F5
名	名	名	名	名	名
F6	F7	F8	F9	F10	
名	名	名	名	名	

上記の内で

知的障害を合併	発達障害を合併	パーソナリティ障害を合併	物質依存合併
名	名	名	名

（上記が主診断の場合は重複しないようお願いいたします。）

Q20 平成24年9月1ヶ月のデイケア利用者の平成25年9月30日現在の転帰について

\*並行利用再掲：現在デイケアを併行利用されている方を再掲してください。

	他施設	全体	併行利用再掲
a	就労 一般	名	名
	障害枠	名	名
b	復職	名	名
c	就学	名	名
d	就労継続A型	名	名
e	就労継続B型	名	名
f	就労移行支援	名	名
g	職業訓練	名	名
h	ハローワーク登録	名	名
i	就業・生活支援センター	名	名
j	転医	名	名
k	デイケア終了後家庭復帰	名	
L	中断後外来継続	名	

ご協力ありがとうございました。12月14日までに返信をお願いします。



## 「精神科デイケア等の現状に関するアンケート（個人用）」

### 精神科デイケア等についてのアンケート調査(個人用)のお願い

平成25年度障害者総合福祉推進事業  
(公社) 日本精神神経科診療所協会  
担当理事 原 敬造

精神科診療所管理者 各位

拝啓 時下、皆さまにおかれましては、ますますご清栄のこととお喜び申し上げます。

さて、このたび当協会では平成25年度障害者福祉推進事業課題17「精神科診療所における地域生活支援の実態に関する全国調査について」に応募し厚生労働省から承諾をいただきました。

事業の目的は、精神科診療所が精神疾患に罹患している方々の地域生活に果たす役割を明らかにすることにあります。精神科診療所での精神科デイケア等を利用している方の現状を調査することにより、精神疾患に罹患している方々の地域生活を支えるための精神科デイケア等の在り方、地域の社会資源との連携の実態を明らかにし、精神科診療所が地域生活に果たす役割を明らかにしていきたいと考えます。

つきましてはそれに関する全国調査を行いますので、皆様のご協力をお願いします。

**記入できる範囲でお答えいただき、必ず 期限までにご返信下さいますようお願い致します。**

**「個人用」の調査につきましては、1診療所10名のご回答をお願いいたします。**

○アンケート調査にご協力ください。

個人情報保護の立場から、この調査の報告書には一切の個人、医療機関を特定できるような情報は載せません。

ご協力をお願いいたします。

**回答期限:12月14日(土)厳守**

## 精神科デイケア等についてのアンケート調査（個人用）

＜受けている医療サービス＞ (当てはまるものに○をつけてください。)

- ① 精神科デイケア                      ② 精神科デイナイトケア                      ③ 精神科ナイトケア  
④ 精神科ショートケア                      ⑤ 重度認知症デイケア                      ⑥ 訪問看護

＜調査項目＞

Q1 性別    1 男                      2 女                      Q2 生まれた年月                      年                      月(西暦)

Q3 生活形態について

- 1 持家で家族等と同居                      2 持家で配偶者やパートナー等と生活                      3 持家で単身生活  
4 借家で家族等と同居                      5 借家で配偶者やパートナー等と生活                      6 借家で単身生活

Q4 収入について (複数回答可)

- 1 自己の収入あり                      2 家族の収入で生活                      3 年金                      4 障害年金                      5 生活保護

Q5 通所時間について (片道) およそ 分

Q6 通所の際の交通手段について

- 1 電車                      2 バス                      3 自家用車                      4 自転車                      5 徒歩                      6 送迎車

Q7 主病名(1つだけ○をつけてください)

現在のGAF (10点未満、10点台、20点台、30点台、40点台、50点台、60点台、70点台、80点台、90点台、100点)

( F0    F1    F2    F3    F4    F5    F6    F7    F8    F9    F10 )

- 1.知的障害を合併    2.発達障害を合併    3.パーソナリティ障害を合併    4.物質依存を合併

Q8 主治医について

- 1 自院                      2 他院                      → ( ① 精神科病院 ② 精神科診療所 ③ 大学病院等総合病院 )

Q9 自立支援医療(精神)を利用している

- 1 はい                      2 いいえ

Q10 精神障害者保健福祉手帳を所持している

- 1 はい( ① 1級 ② 2級 ③ 3級 )                      2 いいえ

Q11 障害年金を受給している

- 1 はい( ① 1級 ② 2級 ③ 3級 )                      2 いいえ

Q12 初めて精神変調に気づいた年月                      年                      月頃(西暦)

Q13 初めて精神科を受診した年月                      年                      月頃(西暦)

Q14 精神科デイケア等上記サービスを開始した年月                      年                      月(西暦)

Q15 デイケア等上記サービスを受ける以前に精神科へ入院したことはありますか

- 1 ある → 回、通算 年 月位                      2 ない  
(最長 年 月、最短 年 月)

「ある」とご回答された方

初回入院日 年 月 (西暦)

Q16 精神科デイケア等上記サービスを受けた後の精神科の入院について

- 1 ある → 回、通算 年 月位                      2 ない  
(最長 年 月、最短 年 月)  
再入院前に変調への気付き 1.あった 2.なかった

Q17 精神科デイケア等上記サービスについてご本人は知っていましたか

- 1 内容を知っていた                      2 知らなかった                      3 聞いたことはあった

Q18 誰に勧められましたか

1	自分で探した
2	家族等に勧められた
3	主治医に勧められた
4	親戚・知人・友人に勧められた
5	作業所やグループホーム・区役所などの支援してくれる人に勧められた
6	通院している人に勧められた

Q19 勧められて本人はどうでしたか(1つだけ○をつけてください)

1	とても乗り気だった
2	乗り気だった
3	どちらともいえない
4	あんまり乗り気でなかった
5	全く乗り気でなかった
6	一度は断った

Q20 精神科デイケア等上記サービスをうけようと思った当初のご本人の目的・目標について○をつけてください

特に重要と思うもの3つには◎をつけて下さい。(1.メンバーや家族等とともに記載、2.スタッフが記載)

1	生活の場面を広げる	16	服薬管理が出来るようになる
2	社会常識を学習する	17	定期的に通院できるようになる
3	気分転換できるようになる	18	金銭管理が出来るようになる
4	他人と交流できるようになる	19	身だしなみを整えられるようになる
5	病気の症状をよくする	20	交通機関を利用できるようになる
6	楽しく過ごせるようになる	21	仕事に復帰できるようになる
7	集団で行動できるようになる	22	一人の時間を過ごせるようになる
8	相談できる相手を見つける	23	自分の病気を理解できるようになる
9	生活のリズムを作る	24	学校に行けるようになる
10	集団に慣れる	25	仕事出来るようになる
11	仲間を作る、仲間意識を体験する	26	暇をつぶせるようになる
12	会話を増やすため	27	家族に病気のことを理解してもらえるようになる
13	再発予防のため	28	居場所の確保のため
14	1人暮らしが出来るようになる	29	体力をつけるため
15	緊張しないでいられるようになる		

Q21 精神科デイケア等上記サービスを受けた後のご本人が変化したことについて○をつけてください。

特に重要と思われるものには◎をつけて下さい。(1.メンバーや家族等とともに記載、2.スタッフが記載)

1	よく笑うようになった	16	定期的に通院するようになった
2	仲間が出来た	17	地域にある施設がわかってきた
3	家族や周りの人と話せるようになってきた	18	服薬管理が出来るようになった
4	楽しみを持てるようになった	19	病気の症状が軽くなってきた
5	居場所が出来た	20	お金の管理が出来るようになってきた
6	行動の範囲が広がった	21	仕事や学校に行くめどが立ってきた
7	他人と一緒にいることに慣れてきた	22	家族が病気のことを理解してくれるようになった
8	体が動かしやすくなった、体力がついてきた	23	一人の時間を過ごせるようになった
9	身だしなみに気を配るようになってきた	24	交通機関を利用できるようになった
10	ストレスの発散が出来るようになった	25	病気の症状が悪化した
11	病気の理解が深まった	26	対人場面で緊張感が増すようになった
12	自分で判断し行動が出来るようになってきた	27	将来に対する不安が強まった
13	生活に張りが持てるようになった	28	働けるようになった
14	感情を表現できるようになってきた	29	学校に行けるようになった
15	相談できる人が出来た		

Q22 精神科デイケア等上記サービスを受けた後の変化に役立ったプログラムに○をつけてください。  
特に重要と思われるものには◎をつけて下さい。 ( 1. メンバーや家族等とともに記載、 2. スタッフが記載 )

1) 病気の理解を得るためのプログラム

1	病状の安定をはかるためのプログラム
2	病気の理解を深めるためのプログラム
3	服薬管理が出来るようになるためのプログラム
4	定期的な通院が出来るようになるためのプログラム
5	再発の兆候を理解するためのプログラム

(例: 病気についての学習 当事者研究 心理教育 クライシスプラン作成 服薬指導 アディクションミーティングなど)

2) 時間の過ごし方を学ぶためのプログラム(当てはまるものに○をつけてください。)

1	1人の時間が過ごせるようになるためのプログラム
2	家族等との時間が過ごせるようになるためのプログラム
3	集団の中で過ごせるようになるためのプログラム
4	余暇を楽しめるようになるためのプログラム

(例: 手芸、音楽鑑賞、絵画などの趣味 レクリエーション ゲーム リラクゼーション スポーツなど )

3) 対人関係の改善をはかるためのプログラム(当てはまるものに○をつけてください。)

1	家族とのコミュニケーションがとれるようになるためのプログラム
2	友人とのコミュニケーションがとれるようになるためのプログラム
3	職場や学校でのコミュニケーションがとれるようになるためのプログラム
4	人前で考えや気持ちを伝えられるようになるためのプログラム
5	医師やスタッフに色々相談できるようになるためのプログラム

(例: SST アサーショントレーニング アンガーコントロール 認知行動療法 集団療法 など)

4) 日常生活の改善をはかるためのプログラム

1	規則正しいリズムで生活が出来るようになるためのプログラム
2	金銭管理が出来るようになるためのプログラム
3	身だしなみや挨拶など日常生活習慣を身につけるためプログラム
4	交通機関を使えるようになるためのプログラム
5	社会資源等についてスタッフに相談できるようになるためのプログラム
6	家事ができるようになるためのプログラム

(例: 睡眠・生活リズム表の作成、外出訓練、健康管理、料理、社会資源見学会など)

5) 課題遂行能力の改善をはかるためのプログラム(当てはまるものに○をつけてください。)

1	集中力を付けるためのプログラム
2	持続力を付けるためのプログラム
3	状況に応じて対処できる力を付けるためのプログラム
4	判断力を付けるためのプログラム

(例: 作業療法 音楽療法 絵画療法 認知療法 集団でのスポーツ 認知機能リハビリテーション 能トレなど)

6) 就労や就学への援助プログラム

1	仕事が出来ようになるためのプログラム
2	復職のためのプログラム
3	学校へ行けるようになるためのプログラム

(例: 職場実習 職場見学 ハローワーク リワークプログラム 就労(学)SST 学習サポートなど)

7) 個別支援プログラム

1	ケアマネージメントを受けている
2	個別受け持ち又は個別面接を受けている
3	家族等が家族教室や家族会に参加している

Q23 活動に参加するようになってご家族に変化はありますか

- |            |           |             |
|------------|-----------|-------------|
| 1 とても変わった  | 2 変わった    | 3 どちらともいえない |
| 4 あまり変わらない | 5 全く変わらない | 6 以前より悪くなった |

Q24 レスパイト(家族・本人の休息のための短期宿泊)の利用について

① ショートステイの利用  
1 あり → ( ・定期的 日/月、 ・不定期 ) \_\_\_\_\_ 2 なし

② 休息入院(1週間以内)  
1 あり → ( \_\_\_\_\_ 日/回) \_\_\_\_\_ 2 なし

Q25 レスパイトの効果について (それぞれの項目にお答えください)

①病状が軽減した 1 はい 2 いいえ 3 変化なし  
②問題行動が減った 1 はい 2 いいえ 3 変化なし  
③生活リズムが改善した 1 はい 2 いいえ 3 変化なし  
④家族との関係が改善した 1 はい 2 いいえ 3 変化なし  
⑤精神科への入院を回避できた 1 はい 2 いいえ

Q26 訪問看護について

1 あり → ( \_\_\_\_\_ 日/月) \_\_\_\_\_ 複数訪問 ( \_\_\_\_\_ 日/月) \_\_\_\_\_ 2 なし

ありの場合 ①自院 ②訪問看護ステーション ③自院と訪問看護ステーション併用 ④他院

Q27 訪問看護の目的

1 病状の安定 2 生活状況の改善 3 服薬状況の確認 4 家族関係の改善  
5 危機介入 6 引きこもりの防止 7 医療中断の防止 8 社会資源への橋渡し

Q28 ホームヘルプサービスについて

1 あり → ( \_\_\_\_\_ 日/月) \_\_\_\_\_ 2 なし

Q29 ホームヘルプサービスの目的

1 家事援助 2 通院援助 3 安否確認 4 生活状況の確認

Q30 外部(保健師等)とのケア会議について

1 あり → ( \_\_\_\_\_ 回/年・月・週) \_\_\_\_\_ 2 なし

Q31 自立支援事業所等の利用

1 あり → ( ・同一法人、 ・関連別法人、 ・別法人 ) \_\_\_\_\_ 2 なし

種類 (複数回答可)

①	就労移行支援	②	就労継続A型	③	就労継続B型
④	生活訓練施設(宿泊)	⑤	生活訓練施設(通所)	⑥	地域活動支援センター
⑦	就業・生活支援センター	⑧	グループ(ケア)ホーム	⑨	相談支援事業所

Q32 このケースと自立支援事業所との関係について

1	同一法人で良好
2	同一法人だが良好とはいえない
3	関連別法人で良好
4	関連別法人だが良好とはいえない
5	別法人だが良好
6	別法人で良好とはいえない

Q33 このケースでの自院及び地域でのケース会議について 複数回答可

1 ある(1.自院 2.地域 3.自院地域ともに) 2 ない

1	院内でケース会議を定期的に開催している
2	院内のケース会議を必要に応じて開催している
3	地域でのケア会議を定期的に開催している
4	地域でのケア会議を必要に応じて開催している

ご協力ありがとうございました。12月14日までに返信をお願いします。

## レスパイトに関するアンケート調査のお願い

平成25年度障害者総合福祉推進事業

担当理事 原敬造

日本精神神経科診療所協会会員 各位

拝啓 晩秋の候、皆さまにはますますご健勝のこととお喜び申し上げます。

平素より、格別のご指導、ご協力を賜り厚く御礼申し上げます。

さて、このたび当協会では厚生労働省からの「障害者総合福祉推進事業」の委託を受け「レスパイトに関するアンケート調査」を実施することにいたしました。つきましては皆様方のご協力をお願い申し上げます。

この調査は、レスパイトサービスが精神科診療所でどのような対象に利用されていて、患者の地域生活を支えるためにどのような役割を果たしているのかを調査し、今後のレスパイトサービスの在り方を考える基本的な資料となるもので、精神科診療所が地域で患者を支える仕組みを考える基本的な調査にもなります。

調査結果にはレスパイトの利用者の個人情報統計処理したうえで公表しますので、個人が特定されることはありません。個人情報保護と倫理面に十分配慮したうえで実施いたしますので、ご協力を重ねてお願いいたします。

**記入できる範囲でお答えいただき、必ず 期限までにご返信下さいますようお願い致します。**

**「個人用」の調査につきましては、1診療所10名のご回答をお願いいたします。**

**なお、該当者がいない場合も「該当なし」としてご返信くださいますようお願いいたします。**

**返信期限:12月14日(土)厳守**

公益社団法人 日本精神神経科診療所協会

## レスパイト利用者の現状調査

「レスパイト」とは、必要に応じて家族又は本人の休息のため、短期間の入所もしくは入院をすること。

調査対象期間：平成25年4月1日～9月30日に利用された方についてご回答ください。

- Q1 性別  1 男                      2 女                            Q2 生まれた年月                       年                      月(西暦)
- Q3 初回レスパイトの開始日     年    月(西暦)
- Q4 生活形態について (○は一つだけ)
- |             |                    |           |
|-------------|--------------------|-----------|
| 1 持家で家族等と同居 | 2 持家で配偶者やパートナー等と生活 | 3 持家で単身生活 |
| 4 借家で家族等と同居 | 5 借家で配偶者やパートナー等と生活 | 6 借家で単身生活 |
- Q5 収入について(複数回答可)
- |           |             |      |        |        |
|-----------|-------------|------|--------|--------|
| 1 自己の収入あり | 2 家族等の収入で生活 | 3 年金 | 4 障害年金 | 5 生活保護 |
|-----------|-------------|------|--------|--------|
- Q6 主病名 (○は一つだけ) (F0、F1、F2、F3、F4、F5、F6、F7、F8、F9、F10)
- 1.物質依存合併 2.知的障害合併 3.パーソナリティ障害合併 4.発達障害合併
- 現在のGAF (10点未満、10点台、20点台、30点台、40点台、50点台、60点台、70点台、80点台、90点台、100点)
- Q7 自立支援医療(精神)を利用している                      1 はい                      2 いいえ
- Q8 介護保険を利用している                      1 はい                      2 いいえ
- Q9 精神障害者保健福祉手帳を所持している                      1 はい (一級、二級、三級)                      2 いいえ
- Q10 障害年金を受給している                      1 はい (一級、二級、三級)                      2 いいえ
- Q11 上記期間内のレスパイトの形態と利用期間及び頻度
- |                        |                                    |                                  |
|------------------------|------------------------------------|----------------------------------|
| 1 グループ(ケア)ホームのショートステイ等 | 利用期間 (                      日/回)   | 利用頻度 (                      日/月) |
| 対象期間外にも利用したことがあった      | → 利用期間 (                      日/回) | 利用頻度 (                      日/月) |
| 2 精神科病院の休息入院(1週間以内)    | 利用期間 (                      日/回)   | 利用頻度 (                      日/月) |
| 対象期間外にも利用したことがあった      | → 利用期間 (                      日/回) | 利用頻度 (                      日/月) |
| 3 生活訓練施設(宿泊型)のショートステイ等 | 利用期間 (                      日/回)   | 利用頻度 (                      日/月) |
| 対象期間外にも利用したことがあった      | → 利用期間 (                      日/回) | 利用頻度 (                      日/月) |
| 4 高齢者施設のショートステイ等       | 利用期間 (                      日/回)   | 利用頻度 (                      日/月) |
| 対象期間外にも利用したことがあった      | → 利用期間 (                      日/回) | 利用頻度 (                      日/月) |
- Q12 最初にレスパイトを利用する以前の精神科入院歴 ( 1.ある 通常入院 2.ある レスパイト目的 3.なし )
- |   |   |
|---|---|
| 入院回数 <u>                      回</u>               | 通算入院期間 <u>                      年 月</u> |
| 初回入院日 <u>    年    月(西暦)                      </u> |   |
- Q13 レスパイト利用後の精神科への再入院 ( 1.ある 通常入院 2.ある レスパイト目的 3.なし )
- |                                      |   |
|--------------------------------------|---|
| 再入院回数 <u>                      回</u> | 通算入院期間 <u>                      年 月</u> |
|--------------------------------------|---|
- Q14 利用目的 (複数回答可)
- |         |         |         |            |
|---------|---------|---------|------------|
| 1 本人の休息 | 2 家族の休息 | 3 家族の事情 | 4 生活リズムの改善 |
|---------|---------|---------|------------|
- Q15 利用効果
- |              |      |       |        |
|--------------|------|-------|--------|
| ①病状が軽減した     | 1 はい | 2 いいえ | 3 変化なし |
| ②問題行動が減った    | 1 はい | 2 いいえ | 3 変化なし |
| ③生活リズムが改善した  | 1 はい | 2 いいえ | 3 変化なし |
| ④家族との関係が改善した | 1 はい | 2 いいえ | 3 変化なし |
| ⑤入院を回避できた    | 1 はい | 2 いいえ | 3 変化なし |

ご協力ありがとうございました。12月14日(土)までに返信をお願いします。

# 「精神科診療所の機能と社会的役割に関する調査」(調査Ⅰ)

## クロス集計(追加2) P表

都道府県

	サンプル数	北海道	青森県	岩手県	宮城県	秋田県	山形県	福島県	茨城県	栃木県	群馬県	埼玉県	千葉県	東京都	神奈川県	新潟県	富山県	石川県	福井県	山梨県	長野県	岐阜県	静岡県	愛知県
合計	615	3.1	0.7	1.1	1.8	0.3	0.7	1.8	1.3	0.5	1.8	5.0	3.1	9.8	7.2	0.3	0.3	0.0	0.0	0.8	1.1	0.8	2.4	4.1
【Q1e 重度認知症デイケア】																								
あり	15	0.0	0.0	0.0	0.0	0.0	6.7	0.0	0.0	0.0	0.0	6.7	0.0	6.7	6.7	0.0	0.0	0.0	0.0	0.0	0.0	0.0	0.0	0.0
なし	560	3.2	0.7	1.1	1.8	0.4	0.5	2.0	1.3	0.5	2.0	5.0	3.4	9.5	7.0	0.4	0.4	0.0	0.0	0.7	1.1	0.9	2.3	4.5
なし&都市中心部	281	3.6	0.7	0.7	1.8	0.7	0.0	1.8	1.1	0.4	0.7	3.6	1.8	11.0	7.1	0.7	0.7	0.0	0.0	0.0	0.4	0.7	2.1	4.6
なし&近郊	250	2.0	0.4	1.2	2.0	0.0	1.2	2.0	1.6	0.8	2.8	7.2	5.2	7.6	6.8	0.0	0.0	0.0	0.0	1.2	2.0	1.2	2.8	4.8
【Q16c 精神保健福祉士】																								
いる(1名以上)	201	4.5	0.0	1.0	1.5	0.5	0.5	0.0	1.5	0.0	2.0	7.0	3.5	14.4	5.0	0.5	0.5	0.0	0.0	1.0	1.0	0.5	3.0	4.0
いない(0名)	414	2.4	1.0	1.2	1.9	0.2	0.7	2.7	1.2	0.7	1.7	4.1	2.9	7.5	8.2	0.2	0.2	0.0	0.0	0.7	1.2	1.0	2.2	4.1
【Q1 重度認知症デイケア以外のデイケア】																								
デイケアいずれもあり	138	4.3	0.0	1.4	1.4	0.7	0.0	1.4	1.4	0.0	2.9	9.4	1.4	13.8	8.0	0.7	0.7	0.0	0.0	0.7	1.4	0.7	0.7	3.6
デイケアいずれもなし	477	2.7	0.8	1.0	1.9	0.2	0.8	1.9	1.3	0.6	1.5	3.8	3.6	8.6	6.9	0.2	0.2	0.0	0.0	0.8	1.0	0.8	2.9	4.2

	三重県	滋賀県	京都府	大阪府	兵庫県	奈良県	和歌山県	鳥取県	島根県	岡山県	広島県	山口県	徳島県	香川県	愛媛県	高知県	福岡県	佐賀県	長崎県	熊本県	大分県	宮崎県	鹿児島県	沖縄県
合計	0.5	1.6	1.6	13.7	8.6	1.3	0.8	0.0	1.0	1.1	6.5	0.7	1.0	1.5	0.8	0.3	6.2	0.3	1.5	1.1	0.3	0.8	0.5	0.3
【Q1e 重度認知症デイケア】																								
あり	0.0	0.0	0.0	13.3	0.0	0.0	0.0	0.0	0.0	13.3	20.0	0.0	0.0	0.0	0.0	0.0	13.3	0.0	0.0	0.0	0.0	13.3	0.0	0.0
なし	0.4	1.6	1.6	13.6	9.1	1.4	0.9	0.0	0.9	0.9	6.4	0.4	0.9	1.4	0.9	0.4	6.1	0.4	1.6	1.1	0.4	0.5	0.5	0.4
なし&都市中心部	0.0	1.1	1.8	13.9	10.0	1.4	0.7	0.0	0.7	1.1	7.5	0.0	0.4	1.4	1.4	0.4	7.1	0.4	2.8	1.1	0.4	1.1	1.1	0.4
なし&近郊	0.8	2.0	1.6	14.0	7.2	1.6	1.2	0.0	0.8	0.8	6.0	0.8	1.2	1.2	0.4	0.4	4.8	0.0	0.4	1.2	0.4	0.0	0.0	0.4
【Q16c 精神保健福祉士】																								
いる(1名以上)	1.0	2.0	1.5	14.4	6.5	0.5	0.5	0.0	1.5	1.5	3.5	1.0	0.5	1.5	0.0	0.0	6.5	0.5	2.0	1.0	0.0	2.0	0.0	0.5
いない(0名)	0.2	1.4	1.7	13.3	9.7	1.7	1.0	0.0	0.7	1.0	8.0	0.5	1.2	1.4	1.2	0.5	6.0	0.2	1.2	1.2	0.5	0.2	0.7	0.2
【Q1 重度認知症デイケア以外のデイケア】																								
デイケアいずれもあり	1.4	2.9	2.9	11.6	0.7	0.0	0.7	0.0	2.9	2.2	1.4	0.7	1.4	1.4	0.0	0.0	10.9	0.7	1.4	0.7	0.0	0.7	0.0	0.0
デイケアいずれもなし	0.2	1.3	1.3	14.3	10.9	1.7	0.8	0.0	0.4	0.8	8.0	0.6	0.8	1.5	1.0	0.4	4.8	0.2	1.5	1.3	0.4	0.8	0.6	0.4

開業年

	サンプル数	1980年	1981~1990年	1991~1995年	1996~2000年	2001~2005年	2006~2010年	2011~2013年	平均
合計	616	11.4	12.2	14.4	18.7	21.1	15.6	6.7	1996.14
【Q1e 重度認知症デイケア】									
あり	15	0.0	13.3	20.0	33.3	26.7	0.0	6.7	1997.73
なし	561	11.4	10.7	14.8	18.4	21.9	16.2	6.6	1996.31
なし&都市中心部	282	11.7	12.1	16.7	18.1	21.6	13.1	6.7	1995.59
なし&近郊	250	11.6	9.6	12.8	20.4	20.4	19.2	6.0	1996.61
【Q16c 精神保健福祉士】									
いる(1名以上)	201	8.5	19.4	14.9	21.4	18.9	11.4	5.5	1995.28
いない(0名)	415	12.8	8.7	14.2	17.3	22.2	17.6	7.2	1996.56
【Q1 重度認知症デイケア以外のデイケア】									
デイケアいずれもあり	138	8.0	22.5	15.2	22.5	16.7	12.3	2.9	1994.43
デイケアいずれもなし	478	12.3	9.2	14.2	17.6	22.4	16.5	7.7	1996.63



立地条件

	数 サン プル	都 市 中 心 部	近 郊
合 計	582	53.1	46.9
【Q1e 重度認知症デイケア】			
あり	15	46.7	53.3
なし	532	53.0	47.0
なし&都市中心部	282	100.0	0.0
なし&近郊	250	0.0	100.0
【Q16c 精神保健福祉士】			
いる（1名以上）	195	51.8	48.2
いない（0名）	387	53.7	46.3
【Q1 重度認知症デイケア以外のデイケア】			
デイケアいずれかあり	130	56.2	43.8
デイケアいずれもなし	452	52.2	47.8

診療形態

	数 サン プル	ビ ル 診	一 戸 建 て	医 療 モ ー ル
合 計	602	58.5	38.9	2.7
【Q1e 重度認知症デイケア】				
あり	15	33.3	66.7	0.0
なし	547	60.1	37.3	2.6
なし&都市中心部	279	74.9	23.7	1.4
なし&近郊	247	44.1	51.8	4.0
【Q16c 精神保健福祉士】				
いる（1名以上）	199	46.2	49.7	4.0
いない（0名）	403	64.5	33.5	2.0
【Q1 重度認知症デイケア以外のデイケア】				
デイケアいずれかあり	136	40.4	58.1	1.5
デイケアいずれもなし	466	63.7	33.3	3.0

Q1. 下記のサービスを実施していますか

	数 サン プル	は い	い い え
精神科デイケア	595	20.2	79.8
ナイトケア	578	4.5	95.5
デйнаイトケア	580	5.2	94.8
ショートケア	590	13.6	86.4
重度認知症デイケア	576	2.6	97.4

Q1. 下記のサービスを実施していますか／a 精神科デイケア

	数 サン プル	は い	い い え
合 計	595	20.2	79.8
【Q1e 重度認知症デイケア】			
あり	12	75.0	25.0
なし	561	15.9	84.1
なし&都市中心部	282	17.7	82.3
なし&近郊	250	14.4	85.6
【Q16c 精神保健福祉士】			
いる（1名以上）	190	56.3	43.7
いない（0名）	405	3.2	96.8
【Q1 重度認知症デイケア以外のデイケア】			
デイケアいずれかあり	131	91.6	8.4
デイケアいずれもなし	464	0.0	100.0

Q1. 下記のサービスを実施していますか／b ナイトケア

	数 サンプル	はい	いいえ
合 計	578	4.5	95.5
【Q1e 重度認知症デイケア】			
あり	11	9.1	90.9
なし	561	3.4	96.6
なし&都市中心部	282	3.9	96.1
なし&近郊	250	3.2	96.8
【Q16c 精神保健福祉士】			
いる（1名以上）	174	13.8	86.2
いない（0名）	404	0.5	99.5
【Q1 重度認知症デイケア以外のデイケア】			
デイケアいずれかあり	114	22.8	77.2
デイケアいずれもなし	464	0.0	100.0

Q1. 下記のサービスを実施していますか／c デイナイトケア

	数 サンプル	はい	いいえ
合 計	580	5.2	94.8
【Q1e 重度認知症デイケア】			
あり	11	18.2	81.8
なし	561	3.6	96.4
なし&都市中心部	282	4.6	95.4
なし&近郊	250	2.8	97.2
【Q16c 精神保健福祉士】			
いる（1名以上）	176	15.9	84.1
いない（0名）	404	0.5	99.5
【Q1 重度認知症デイケア以外のデイケア】			
デイケアいずれかあり	116	25.9	74.1
デイケアいずれもなし	464	0.0	100.0

Q1. 下記のサービスを実施していますか／e 重度認知症デイケア

	数 サンプル	はい	いいえ
合 計	576	2.6	97.4
【Q1e 重度認知症デイケア】			
あり	15	100.0	0.0
なし	561	0.0	100.0
なし&都市中心部	282	0.0	100.0
なし&近郊	250	0.0	100.0
【Q16c 精神保健福祉士】			
いる（1名以上）	172	7.6	92.4
いない（0名）	404	0.5	99.5
【Q1 重度認知症デイケア以外のデイケア】			
デイケアいずれかあり	109	8.3	91.7
デイケアいずれもなし	467	1.3	98.7

Q2. 自立支援法等事業所を運営していますか

	数 サンプル	はい	いいえ
合 計	608	7.6	92.4
【Q1e 重度認知症デイケア】			
あり	15	26.7	73.3
なし	554	7.2	92.8
なし&都市中心部	278	6.5	93.5
なし&近郊	248	8.9	91.1
【Q16c 精神保健福祉士】			
いる（1名以上）	201	18.4	81.6
いない（0名）	407	2.2	97.8
【Q1 重度認知症デイケア以外のデイケア】			
デイケアいずれかあり	138	24.6	75.4
デイケアいずれもなし	470	2.6	97.4

Q2SQ1. どのような形態で運営していますか

	数 サンプル	就 労 移 行 支 援	就 労 継 続 A 型	就 労 継 続 B 型	生 活 訓 練 施 設  (宿 泊)	生 活 訓 練 通 所 地 域 活 動 支 援 セ ン タ ー	就 業 ・ 生 活 支 援 セ ン タ ー	グ ル ー プ  (ケ ア ホ ー ム)	相 談 支 援 事 業 所
合 計	45	37.8	4.4	55.6	8.9	42.2	8.9	64.4	37.8
【Q1e 重度認知症デイケア】									
あり	4	0.0	0.0	50.0	0.0	50.0	25.0	25.0	50.0
なし	39	41.0	5.1	56.4	10.3	41.0	7.7	71.8	35.9
なし&都市中心部	18	33.3	5.6	61.1	16.7	33.3	0.0	83.3	11.1
なし&近郊	21	47.6	4.8	52.4	4.8	47.6	14.3	61.9	57.1
【Q16c 精神保健福祉士】									
いる(1名以上)	37	37.8	2.7	51.4	10.8	43.2	8.1	64.9	37.8
いない(0名)	8	37.5	12.5	75.0	0.0	37.5	12.5	62.5	37.5
【Q1 重度認知症デイケア以外のデイケア】									
デイケアいずれかあり	34	44.1	2.9	52.9	11.8	44.1	5.9	64.7	38.2
デイケアいずれもなし	11	18.2	9.1	63.6	0.0	36.4	18.2	63.6	36.4

Q4. 往診を行っていますか

	数 サンプル	はい	行 っ て い る 場 合 に 応 じ て	いいえ
合 計	610	14.9	32.1	53.0
【Q1e 重度認知症デイケア】				
あり	15	60.0	13.3	26.7
なし	555	13.2	32.4	54.4
なし&都市中心部	279	15.1	34.1	50.9
なし&近郊	247	10.9	32.4	56.7
【Q16c 精神保健福祉士】				
いる(1名以上)	200	22.5	33.5	44.0
いない(0名)	410	11.2	31.5	57.3
【Q1 重度認知症デイケア以外のデイケア】				
デイケアいずれかあり	137	21.9	35.8	42.3
デイケアいずれもなし	473	12.9	31.1	56.0

Q5. 訪問診療を行っていますか

	数 サンプル	はい	いいえ
合 計	606	19.0	81.0
【Q1e 重度認知症デイケア】			
あり	15	60.0	40.0
なし	553	17.9	82.1
なし&都市中心部	278	17.3	82.7
なし&近郊	246	19.5	80.5
【Q16c 精神保健福祉士】			
いる(1名以上)	200	26.5	73.5
いない(0名)	406	15.3	84.7
【Q1 重度認知症デイケア以外のデイケア】			
デイケアいずれかあり	136	30.1	69.9
デイケアいずれもなし	470	15.7	84.3

Q5. 在宅支援診療所の標榜

	数 サンプル	在宅支援診療所を標榜している	在宅支援診療所を標榜していない
合計	89	15.7	84.3
【Q1e 重度認知症デイケア】			
あり	6	50.0	50.0
なし	76	13.2	86.8
なし&都市中心部	38	13.2	86.8
なし&近郊	36	13.9	86.1
【Q16c 精神保健福祉士】			
いる(1名以上)	41	17.1	82.9
いない(0名)	48	14.6	85.4
【Q1 重度認知症デイケア以外のデイケア】			
デイケアいずれかあり	33	24.2	75.8
デイケアいずれもなし	56	10.7	89.3

Q6. 訪問看護を実施していますか

	数 サンプル	はい	いいえ
合計	610	33.3	66.7
【Q1e 重度認知症デイケア】			
あり	15	80.0	20.0
なし	556	29.7	70.3
なし&都市中心部	280	27.5	72.5
なし&近郊	247	33.6	66.4
【Q16c 精神保健福祉士】			
いる(1名以上)	201	62.7	37.3
いない(0名)	409	18.8	81.2
【Q1 重度認知症デイケア以外のデイケア】			
デイケアいずれかあり	137	67.9	32.1
デイケアいずれもなし	473	23.3	76.7

Q6. 実施方法

	数 サンプル	自院	訪問看護ステーションを利用	併用
合計	202	30.2	39.1	30.7
【Q1e 重度認知症デイケア】				
あり	12	16.7	25.0	58.3
なし	165	29.1	44.2	26.7
なし&都市中心部	77	28.6	39.0	32.5
なし&近郊	83	30.1	47.0	22.9
【Q16c 精神保健福祉士】				
いる(1名以上)	125	43.2	15.2	41.6
いない(0名)	77	9.1	77.9	13.0
【Q1 重度認知症デイケア以外のデイケア】				
デイケアいずれかあり	92	48.9	8.7	42.4
デイケアいずれもなし	110	14.5	64.5	20.9

Q7. 訪問看護ステーションを運営していますか

	数 サンプル	はい	いいえ
合計	611	1.6	98.4
【Q1e 重度認知症デイケア】			
あり	15	20.0	80.0
なし	556	1.1	98.9
なし&都市中心部	280	2.1	97.9
なし&近郊	247	0.0	100.0
【Q16c 精神保健福祉士】			
いる（1名以上）	201	4.0	96.0
いない（0名）	410	0.5	99.5
【Q1 重度認知症デイケア以外のデイケア】			
デイケアいずれかあり	137	5.1	94.9
デイケアいずれもなし	474	0.6	99.4

Q8. ケースマネージメント（個別支援体制）を取り入れていますか

	数 サンプル	はい	いいえ
合計	608	15.0	85.0
【Q1e 重度認知症デイケア】			
あり	15	46.7	53.3
なし	553	12.5	87.5
なし&都市中心部	277	10.5	89.5
なし&近郊	247	15.0	85.0
【Q16c 精神保健福祉士】			
いる（1名以上）	198	36.9	63.1
いない（0名）	410	4.4	95.6
【Q1 重度認知症デイケア以外のデイケア】			
デイケアいずれかあり	134	44.0	56.0
デイケアいずれもなし	474	6.8	93.2

Q9. 地域でのケア会議を行っていますか

	数 サンプル	はい	いいえ
合計	608	21.7	78.3
【Q1e 重度認知症デイケア】			
あり	15	73.3	26.7
なし	553	19.3	80.7
なし&都市中心部	278	19.1	80.9
なし&近郊	246	21.1	78.9
【Q16c 精神保健福祉士】			
いる（1名以上）	199	43.2	56.8
いない（0名）	409	11.2	88.8
【Q1 重度認知症デイケア以外のデイケア】			
デイケアいずれかあり	135	48.9	51.1
デイケアいずれもなし	473	14.0	86.0

Q10. 院内のミーティングを行っていますか

	数 サンプル	はい	いいえ
合計	608	57.4	42.6
【Q1e 重度認知症デイケア】			
あり	15	86.7	13.3
なし	553	54.8	45.2
なし&都市中心部	280	54.3	45.7
なし&近郊	245	55.9	44.1
【Q16c 精神保健福祉士】			
いる（1名以上）	200	84.0	16.0
いない（0名）	408	44.4	55.6
【Q1 重度認知症デイケア以外のデイケア】			
デイケアいずれかあり	137	91.2	8.8
デイケアいずれもなし	471	47.6	52.4

Q11. 夜間・休日の電話対応していますか

	数 サンプル	行っている	行っていない
合計	609	29.9	70.1
【Q1e 重度認知症デイケア】			
あり	15	46.7	53.3
なし	554	30.0	70.0
なし&都市中心部	278	30.2	69.8
なし&近郊	247	30.0	70.0
【Q16c 精神保健福祉士】			
いる（1名以上）	199	30.7	69.3
いない（0名）	410	29.5	70.5
【Q1 重度認知症デイケア以外のデイケア】			
デイケアいずれかあり	136	34.6	65.4
デイケアいずれもなし	473	28.5	71.5

Q11. 行っている電話対応

	数 サンプル	24時間	準夜帯	緊急の場のみ
合計	111	29.7	21.6	57.7
【Q1e 重度認知症デイケア】				
あり	2	50.0	50.0	0.0
なし	103	30.1	20.4	59.2
なし&都市中心部	47	23.4	27.7	63.8
なし&近郊	52	36.5	11.5	57.7
【Q16c 精神保健福祉士】				
いる（1名以上）	41	34.1	24.4	43.9
いない（0名）	70	27.1	20.0	65.7
【Q1 重度認知症デイケア以外のデイケア】				
デイケアいずれかあり	30	33.3	30.0	40.0
デイケアいずれもなし	81	28.4	18.5	64.2

Q12. 地域の救急システムに参加していますか

	数 サンプル	はい	いいえ	救急システムが未整備
合計	604	41.1	45.4	13.6
【Q1e 重度認知症デイケア】				
あり	15	40.0	40.0	20.0
なし	550	40.9	45.6	13.5
なし&都市中心部	278	40.3	45.7	14.0
なし&近郊	243	42.0	45.7	12.3
【Q16c 精神保健福祉士】				
いる（1名以上）	199	47.2	42.2	10.6
いない（0名）	405	38.0	46.9	15.1
【Q1 重度認知症デイケア以外のデイケア】				
デイケアいずれかあり	136	47.8	39.7	12.5
デイケアいずれもなし	468	39.1	47.0	13.9

Q13. 地域の休日当番医を受けていますか

	数 サンプル	はい	いいえ	未整備	参加していない	精神科なので
合計	609	21.5	47.1	4.8		26.6
【Q1e 重度認知症デイケア】						
あり	15	33.3	33.3	6.7		26.7
なし	554	21.7	47.3	4.7		26.4
なし&都市中心部	279	15.8	49.8	7.2		27.2
なし&近郊	246	28.9	45.1	2.0		24.0
【Q16c 精神保健福祉士】						
いる（1名以上）	199	20.6	48.7	3.0		27.6
いない（0名）	410	22.0	46.3	5.6		26.1
【Q1 重度認知症デイケア以外のデイケア】						
デイケアいずれかあり	137	18.2	43.8	4.4		33.6
デイケアいずれもなし	472	22.5	48.1	4.9		24.6

Q14. 病診連携、診診連携を行っていますか

	数 サンプル	はい	いいえ
合 計	607	75.8	24.2
【Q1e 重度認知症デイケア】			
あり	15	80.0	20.0
なし	552	76.4	23.6
なし&都市中心部	278	76.3	23.7
なし&近郊	245	76.7	23.3
【Q16c 精神保健福祉士】			
いる（1名以上）	200	78.0	22.0
いない（0名）	407	74.7	25.3
【Q1 重度認知症デイケア以外のデイケア】			
デイケアいずれかあり	137	78.1	21.9
デイケアいずれもなし	470	75.1	24.9

Q15. 自立支援協議会等地域のネットワーク会議に参加していますか

	数 サンプル	はい	いいえ
合 計	562	29.7	70.3
【Q1e 重度認知症デイケア】			
あり	14	50.0	50.0
なし	517	27.9	72.1
なし&都市中心部	261	26.4	73.6
なし&近郊	229	30.1	69.9
【Q16c 精神保健福祉士】			
いる（1名以上）	178	52.8	47.2
いない（0名）	384	19.0	81.0
【Q1 重度認知症デイケア以外のデイケア】			
デイケアいずれかあり	122	58.2	41.8
デイケアいずれもなし	440	21.8	78.2

Q15. 参加している人

	数 サンプル	医師	スタッフ
合 計	163	66.9	50.3
【Q1e 重度認知症デイケア】			
あり	7	42.9	71.4
なし	141	70.9	46.8
なし&都市中心部	68	73.5	47.1
なし&近郊	67	70.1	46.3
【Q16c 精神保健福祉士】			
いる（1名以上）	93	49.5	76.3
いない（0名）	70	90.0	15.7
【Q1 重度認知症デイケア以外のデイケア】			
デイケアいずれかあり	70	48.6	81.4
デイケアいずれもなし	93	80.6	26.9

Q16. 診療所職員数をお知らせください

	数 サンプル	0名	1名	2名	3名	4名	5名	6名	7名	8名	9名	10名以上	平均
医師	608	0.5	71.2	18.6	4.6	2.5	1.2	0.3	0.3	0.3	0.2	0.3	1.50
看護師	608	28.5	29.1	20.1	10.7	3.5	3.8	1.2	1.3	0.8	0.3	0.8	1.69
精神保健福祉士	608	66.9	15.8	7.9	2.8	3.3	1.2	0.5	0.8	0.2	0.2	0.5	0.76
心理従事者	608	55.4	23.4	9.5	4.8	3.1	1.2	0.8	0.7	0.3	0.3	0.5	0.96
作業療法士	608	91.1	5.3	1.5	0.8	0.7	0.7	0.0	0.0	0.0	0.0	0.0	0.17
事務員	608	6.1	14.6	31.9	21.9	14.8	5.8	2.6	0.8	0.7	0.2	0.7	2.67
栄養士	608	97.2	2.5	0.2	0.0	0.0	0.2	0.0	0.0	0.0	0.0	0.0	0.04
その他	608	78.5	12.5	3.0	1.8	0.7	0.8	0.5	0.3	0.3	0.0	1.6	0.68

Q16. 診療所職員数をお知らせください/a 医師

	数 サン プル	0 名	1 名	2 名	3 名	4 名	5 名	6 名	7 名	8 名	9 名	1 0 名 以 上	平均
合 計	608	0.5	71.2	18.6	4.6	2.5	1.2	0.3	0.3	0.3	0.2	0.3	1.50
【Q1e 重度認知症デイケア】													
あり	15	0.0	46.7	20.0	13.3	6.7	6.7	0.0	0.0	0.0	6.7	0.0	2.47
なし	553	0.5	72.7	18.1	4.3	2.0	1.1	0.4	0.4	0.2	0.0	0.4	1.45
なし&都市中心部	277	0.4	71.1	16.6	6.1	2.2	1.4	0.4	0.7	0.4	0.0	0.7	1.57
なし&近郊	247	0.4	73.7	19.8	2.8	2.0	0.8	0.4	0.0	0.0	0.0	0.0	1.36
【Q16c 精神保健福祉士】													
いる(1名以上)	201	1.0	51.7	29.4	8.0	5.5	1.5	0.5	0.5	1.0	0.5	0.5	1.88
いない(0名)	407	0.2	80.8	13.3	2.9	1.0	1.0	0.2	0.2	0.0	0.0	0.2	1.31
【Q1 重度認知症デイケア以外の デイケア】													
デイケアいずれかあり	137	0.7	48.2	29.9	8.0	6.6	2.2	0.7	0.7	1.5	0.7	0.7	2.05
デイケアいずれもなし	471	0.4	77.9	15.3	3.6	1.3	0.8	0.2	0.2	0.0	0.0	0.2	1.34

Q16. 診療所職員数をお知らせください/b 看護師

	数 サン プル	0 名	1 名	2 名	3 名	4 名	5 名	6 名	7 名	8 名	9 名	1 0 名 以 上	平均
合 計	608	28.5	29.1	20.1	10.7	3.5	3.8	1.2	1.3	0.8	0.3	0.8	1.69
【Q1e 重度認知症デイケア】													
あり	15	0.0	6.7	0.0	13.3	13.3	13.3	20.0	20.0	13.3	0.0	0.0	5.33
なし	553	30.7	29.8	19.5	10.8	3.3	2.9	0.5	0.7	0.5	0.2	0.9	1.54
なし&都市中心部	277	31.8	33.2	17.7	8.7	3.2	1.8	0.4	0.7	1.1	0.0	1.4	1.49
なし&近郊	247	30.0	26.7	21.5	12.6	3.2	4.0	0.8	0.8	0.0	0.0	0.4	1.55
【Q16c 精神保健福祉士】													
いる(1名以上)	201	11.9	21.4	25.4	16.4	7.0	7.0	3.0	3.5	2.0	0.5	2.0	2.70
いない(0名)	407	36.6	32.9	17.4	7.9	1.7	2.2	0.2	0.2	0.2	0.2	0.2	1.19
【Q1 重度認知症デイケア以外の デイケア】													
デイケアいずれかあり	137	2.2	19.0	23.4	23.4	8.0	10.2	4.4	3.6	2.2	0.7	2.9	3.29
デイケアいずれもなし	471	36.1	32.1	19.1	7.0	2.1	1.9	0.2	0.6	0.4	0.2	0.2	1.23

Q16. 診療所職員数をお知らせください/c 精神保健福祉士

	数 サン プル	0 名	1 名	2 名	3 名	4 名	5 名	6 名	7 名	8 名	9 名	1 0 名 以 上	平均
合 計	608	66.9	15.8	7.9	2.8	3.3	1.2	0.5	0.8	0.2	0.2	0.5	0.76
【Q1e 重度認知症デイケア】													
あり	15	13.3	20.0	20.0	20.0	0.0	13.3	6.7	6.7	0.0	0.0	0.0	2.73
なし	553	71.2	15.6	5.6	2.0	3.3	0.9	0.2	0.5	0.2	0.0	0.5	0.63
なし&都市中心部	277	71.1	17.0	5.1	1.4	2.5	1.1	0.4	0.7	0.0	0.0	0.7	0.63
なし&近郊	247	69.2	15.4	6.5	2.8	4.0	0.8	0.0	0.4	0.4	0.0	0.4	0.67
【Q16c 精神保健福祉士】													
いる(1名以上)	201	0.0	47.8	23.9	8.5	10.0	3.5	1.5	2.5	0.5	0.5	1.5	2.30
いない(0名)	407	100.0	0.0	0.0	0.0	0.0	0.0	0.0	0.0	0.0	0.0	0.0	0.00
【Q1 重度認知症デイケア以外の デイケア】													
デイケアいずれかあり	137	12.4	27.0	26.3	10.2	11.7	3.6	2.2	2.9	0.7	0.7	2.2	2.46
デイケアいずれもなし	471	82.8	12.5	2.5	0.6	0.8	0.4	0.0	0.2	0.0	0.0	0.0	0.27



Q16. 診療所職員数をお知らせください／d 心理従事者

	数 サ ン プ ル	0 名	1 名	2 名	3 名	4 名	5 名	6 名	7 名	8 名	9 名	10 名 以上	平均
合 計	608	55.4	23.4	9.5	4.8	3.1	1.2	0.8	0.7	0.3	0.3	0.5	0.96
【Q1e 重度認知症デイケア】													
あり	15	26.7	20.0	33.3	20.0	0.0	0.0	0.0	0.0	0.0	0.0	0.0	1.47
なし	553	58.2	23.1	8.1	4.0	2.9	1.1	0.9	0.5	0.2	0.4	0.5	0.89
なし&都市中心部	277	58.5	21.3	9.4	3.6	2.9	1.4	0.7	0.4	0.4	0.7	0.7	0.93
なし&近郊	247	57.1	25.5	6.9	4.0	3.2	0.8	1.2	0.8	0.0	0.0	0.4	0.89
【Q16c 精神保健福祉士】													
いる（1名以上）	201	27.9	31.3	16.4	8.0	7.0	3.0	2.0	2.0	1.0	1.0	0.5	1.79
いない（0名）	407	69.0	19.4	6.1	3.2	1.2	0.2	0.2	0.0	0.0	0.0	0.5	0.56
【Q1 重度認知症デイケア以外 のデイケア】													
デイケアいずれかあり	137	21.2	28.5	20.4	8.8	8.0	4.4	2.9	2.2	1.5	1.5	0.7	2.15
デイケアいずれもなし	471	65.4	21.9	6.4	3.6	1.7	0.2	0.2	0.2	0.0	0.0	0.4	0.62

Q16. 診療所職員数をお知らせください／e 作業療法士

	数 サ ン プ ル	0 名	1 名	2 名	3 名	4 名	5 名	6 名	7 名	8 名	9 名	10 名 以上	平均
合 計	608	91.1	5.3	1.5	0.8	0.7	0.7	0.0	0.0	0.0	0.0	0.0	0.17
【Q1e 重度認知症デイケア】													
あり	15	0.0	6.7	33.3	20.0	13.3	26.7	0.0	0.0	0.0	0.0	0.0	3.20
なし	553	93.5	5.2	0.7	0.2	0.4	0.0	0.0	0.0	0.0	0.0	0.0	0.09
なし&都市中心部	277	92.1	6.1	1.1	0.0	0.7	0.0	0.0	0.0	0.0	0.0	0.0	0.11
なし&近郊	247	94.7	4.5	0.4	0.4	0.0	0.0	0.0	0.0	0.0	0.0	0.0	0.06
【Q16c 精神保健福祉士】													
いる（1名以上）	201	78.1	11.4	4.0	2.5	2.0	2.0	0.0	0.0	0.0	0.0	0.0	0.45
いない（0名）	407	97.5	2.2	0.2	0.0	0.0	0.0	0.0	0.0	0.0	0.0	0.0	0.03
【Q1 重度認知症デイケア以外 のデイケア】													
デイケアいずれかあり	137	69.3	19.0	5.1	2.2	2.9	1.5	0.0	0.0	0.0	0.0	0.0	0.55
デイケアいずれもなし	471	97.5	1.3	0.4	0.4	0.0	0.4	0.0	0.0	0.0	0.0	0.0	0.06

Q16. 診療所職員数をお知らせください／f 事務員

	数 サ ン プ ル	0 名	1 名	2 名	3 名	4 名	5 名	6 名	7 名	8 名	9 名	10 名 以上	平均
合 計	608	6.1	14.6	31.9	21.9	14.8	5.8	2.6	0.8	0.7	0.2	0.7	2.67
【Q1e 重度認知症デイケア】													
あり	15	0.0	6.7	6.7	20.0	26.7	20.0	6.7	6.7	0.0	0.0	6.7	4.53
なし	553	6.3	14.5	33.6	21.0	14.5	5.2	2.7	0.7	0.7	0.2	0.5	2.63
なし&都市中心部	277	6.5	16.2	36.5	18.4	11.9	5.8	2.5	0.7	0.7	0.0	0.7	2.55
なし&近郊	247	5.3	13.8	29.1	24.7	17.0	4.9	2.8	0.8	0.8	0.4	0.4	2.75
【Q16c 精神保健福祉士】													
いる（1名以上）	201	3.0	12.9	30.8	17.9	18.9	9.0	3.0	1.5	1.0	0.5	1.5	3.06
いない（0名）	407	7.6	15.5	32.4	23.8	12.8	4.2	2.5	0.5	0.5	0.0	0.2	2.48
【Q1 重度認知症デイケア以外 のデイケア】													
デイケアいずれかあり	137	0.7	14.6	27.0	22.6	16.8	7.3	3.6	2.9	1.5	0.7	2.2	3.25
デイケアいずれもなし	471	7.6	14.6	33.3	21.7	14.2	5.3	2.3	0.2	0.4	0.0	0.2	2.51

Q16. 診療所職員数をお知らせください／g 栄養士

	数 サ ン プ ル	0 名	1 名	2 名	3 名	4 名	5 名	6 名	7 名	8 名	9 名	10 名 以上	平均
合 計	608	97.2	2.5	0.2	0.0	0.0	0.2	0.0	0.0	0.0	0.0	0.0	0.04
【Q1e 重度認知症デイケア】													
あり	15	73.3	20.0	0.0	0.0	0.0	6.7	0.0	0.0	0.0	0.0	0.0	0.53
なし	553	98.0	1.8	0.2	0.0	0.0	0.0	0.0	0.0	0.0	0.0	0.0	0.02
なし&都市中心部	277	97.8	2.2	0.0	0.0	0.0	0.0	0.0	0.0	0.0	0.0	0.0	0.02
なし&近郊	247	98.4	1.6	0.0	0.0	0.0	0.0	0.0	0.0	0.0	0.0	0.0	0.02
【Q16c 精神保健福祉士】													
いる（1名以上）	201	94.5	5.0	0.0	0.0	0.0	0.5	0.0	0.0	0.0	0.0	0.0	0.07
いない（0名）	407	98.5	1.2	0.2	0.0	0.0	0.0	0.0	0.0	0.0	0.0	0.0	0.02
【Q1 重度認知症デイケア以外 のデイケア】													
デイケアいずれかあり	137	93.4	6.6	0.0	0.0	0.0	0.0	0.0	0.0	0.0	0.0	0.0	0.07
デイケアいずれもなし	471	98.3	1.3	0.2	0.0	0.0	0.2	0.0	0.0	0.0	0.0	0.0	0.03

Q16. 診療所職員数をお知らせください/h その他

	数 サンプル	0 名	1 名	2 名	3 名	4 名	5 名	6 名	7 名	8 名	9 名	10 名 以上	平均
合計	608	78.5	12.5	3.0	1.8	0.7	0.8	0.5	0.3	0.3	0.0	1.6	0.68
【Q1e 重度認知症デイケア】													
あり	15	33.3	0.0	6.7	6.7	0.0	0.0	13.3	0.0	0.0	0.0	40.0	8.53
なし	553	80.8	12.5	2.5	1.3	0.7	0.7	0.2	0.4	0.4	0.0	0.5	0.45
なし&都市中心部	277	79.1	11.9	4.0	1.4	1.1	0.7	0.4	0.4	0.4	0.0	0.7	0.56
なし&近郊	247	83.0	13.4	0.8	0.8	0.4	0.8	0.0	0.4	0.0	0.0	0.4	0.32
【Q16c 精神保健福祉士】													
いる(1名以上)	201	70.1	13.9	4.0	3.0	1.0	2.0	1.0	1.0	0.0	0.0	4.0	1.35
いない(0名)	407	82.6	11.8	2.5	1.2	0.5	0.2	0.2	0.0	0.5	0.0	0.5	0.35
【Q1 重度認知症デイケア以外の デイケア】													
デイケアいずれかあり	137	62.0	16.1	5.1	4.4	1.5	2.9	1.5	0.7	0.0	0.0	5.8	1.67
デイケアいずれもなし	471	83.2	11.5	2.3	1.1	0.4	0.2	0.2	0.2	0.4	0.0	0.4	0.39

Q17. 地域での役割と連携についてお聞きします

	数 サンプル	はい	た 引き 過去に 受け	いいえ
各審議会、審査会等の委員を引き受けている	598	49.5	17.1	33.4
保健所等精神保健相談の相談医を引き受けている	598	33.3	23.6	43.1
公的機関(児相等)の嘱託医を引き受けている	594	24.9	9.9	65.2
作業所等の嘱託医を引き受けている	598	29.3	6.5	64.2
特別養護老人ホーム等の嘱託医を引き受けている	593	23.8	7.6	68.6
学校医を引き受けている	597	22.6	9.9	67.5
産業医を引き受けている	594	25.3	6.9	67.8
企業の嘱託医を引き受けている	591	21.7	6.3	72.1
市町村からの講演等の依頼を引き受けている	598	48.0	23.9	28.1
教育委員会の事業に参加している	594	18.9	9.6	71.5
福祉サービスとの連携を図っている	592	61.7	2.7	35.6

Q17. 地域での役割と連携についてお聞きします/a 各審議会、審査会等の委員を引き受けている

	数 サンプル	はい	いいえ	未 整備	参 加 し て い な い 精 神 科 な の で
合計	609	21.5	47.1	4.8	26.6
【Q1e 重度認知症デイケア】					
あり	15	33.3	33.3	6.7	26.7
なし	554	21.7	47.3	4.7	26.4
なし&都市中心部	279	15.8	49.8	7.2	27.2
なし&近郊	246	28.9	45.1	2.0	24.0
【Q16c 精神保健福祉士】					
いる(1名以上)	199	20.6	48.7	3.0	27.6
いない(0名)	410	22.0	46.3	5.6	26.1
【Q1 重度認知症デイケア以外の デイケア】					
デイケアいずれかあり	137	18.2	43.8	4.4	33.6
デイケアいずれもなし	472	22.5	48.1	4.9	24.6

Q17. 地域での役割と連携についてお聞きます／b 保健所等精神保健相談の相談医を引き受けている

	数 サンプル	はい	過去に 引き受けた	いいえ
合計	598	33.3	23.6	43.1
【Q1e 重度認知症デイケア】				
あり	14	35.7	14.3	50.0
なし	546	32.6	24.2	43.2
なし&都市中心部	274	30.7	24.8	44.5
なし&近郊	244	35.2	23.8	41.0
【Q16c 精神保健福祉士】				
いる(1名以上)	198	35.4	24.2	40.4
いない(0名)	400	32.3	23.3	44.5
【Q1 重度認知症デイケア以外のデイケア】				
デイケアいずれかあり	135	34.8	24.4	40.7
デイケアいずれもなし	463	32.8	23.3	43.8

Q17. 地域での役割と連携についてお聞きます／c 公的機関(児相等)の嘱託医を引き受けている

	数 サンプル	はい	過去に 引き受けた	いいえ
合計	594	24.9	9.9	65.2
【Q1e 重度認知症デイケア】				
あり	14	21.4	14.3	64.3
なし	544	24.4	9.7	65.8
なし&都市中心部	273	22.7	11.0	66.3
なし&近郊	243	24.7	9.1	66.3
【Q16c 精神保健福祉士】				
いる(1名以上)	195	30.3	11.3	58.5
いない(0名)	399	22.3	9.3	68.4
【Q1 重度認知症デイケア以外のデイケア】				
デイケアいずれかあり	132	34.1	12.1	53.8
デイケアいずれもなし	462	22.3	9.3	68.4

Q17. 地域での役割と連携についてお聞きます／d 作業所等の嘱託医を引き受けている

	数 サンプル	はい	過去に 引き受けた	いいえ
合計	598	29.3	6.5	64.2
【Q1e 重度認知症デイケア】				
あり	15	26.7	6.7	66.7
なし	545	28.8	6.2	65.0
なし&都市中心部	275	25.1	6.5	68.4
なし&近郊	243	33.7	5.8	60.5
【Q16c 精神保健福祉士】				
いる(1名以上)	198	39.4	5.6	55.1
いない(0名)	400	24.3	7.0	68.8
【Q1 重度認知症デイケア以外のデイケア】				
デイケアいずれかあり	135	43.7	8.1	48.1
デイケアいずれもなし	463	25.1	6.0	68.9

Q17. 地域での役割と連携についてお聞きます／e 特別養護老人ホーム等の嘱託医を引き受けている

	数 サンプル	はい	過去に 引き受けた	いいえ
合計	593	23.8	7.6	68.6
【Q1e 重度認知症デイケア】				
あり	14	35.7	7.1	57.1
なし	543	23.8	6.8	69.4
なし&都市中心部	271	17.0	7.7	75.3
なし&近郊	243	30.5	6.2	63.4
【Q16c 精神保健福祉士】				
いる(1名以上)	193	20.2	9.3	70.5
いない(0名)	400	25.5	6.8	67.8
【Q1 重度認知症デイケア以外のデイケア】				
デイケアいずれかあり	132	20.5	9.8	69.7
デイケアいずれもなし	461	24.7	6.9	68.3

Q17. 地域での役割と連携についてお聞きます／f 学校医を引き受けている

	数 サンプル	はい	過去に 引き受けた	いいえ
合計	597	22.6	9.9	67.5
【Q1e 重度認知症デイケア】				
あり	14	35.7	0.0	64.3
なし	547	22.7	9.5	67.8
なし&都市中心部	273	18.3	8.8	72.9
なし&近郊	245	27.8	10.2	62.0
【Q16c 精神保健福祉士】				
いる(1名以上)	195	25.6	9.2	65.1
いない(0名)	402	21.1	10.2	68.7
【Q1 重度認知症デイケア以外のデイケア】				
デイケアいずれかあり	134	26.9	11.9	61.2
デイケアいずれもなし	463	21.4	9.3	69.3

Q17. 地域での役割と連携についてお聞きます／g 産業医を引き受けている

	数 サンプル	はい	過去に 引き受けた	いいえ
合計	594	25.3	6.9	67.8
【Q1e 重度認知症デイケア】				
あり	14	21.4	0.0	78.6
なし	544	25.4	7.2	67.5
なし&都市中心部	275	29.1	7.3	63.6
なし&近郊	241	21.6	6.6	71.8
【Q16c 精神保健福祉士】				
いる(1名以上)	193	23.3	5.7	71.0
いない(0名)	401	26.2	7.5	66.3
【Q1 重度認知症デイケア以外のデイケア】				
デイケアいずれかあり	133	24.1	3.8	72.2
デイケアいずれもなし	461	25.6	7.8	66.6

Q17. 地域での役割と連携についてお聞きます／h 企業の嘱託医を引き受けている

	数 サンプル	はい	過去に 引き受けた	いいえ
合計	591	21.7	6.3	72.1
【Q1e 重度認知症デイケア】				
あり	14	28.6	0.0	71.4
なし	541	21.6	6.3	72.1
なし&都市中心部	274	28.1	8.0	63.9
なし&近郊	239	13.4	4.2	82.4
【Q16c 精神保健福祉士】				
いる(1名以上)	192	16.7	3.6	79.7
いない(0名)	399	24.1	7.5	68.4
【Q1 重度認知症デイケア以外のデイケア】				
デイケアいずれかあり	133	16.5	4.5	78.9
デイケアいずれもなし	458	23.1	6.8	70.1

Q17. 地域での役割と連携についてお聞きます／i 市町村からの講演等の依頼を引き受けている

	数 サンプル	はい	過去に 引き受けた	いいえ
合計	598	48.0	23.9	28.1
【Q1e 重度認知症デイケア】				
あり	14	71.4	7.1	21.4
なし	547	46.3	25.2	28.5
なし&都市中心部	273	43.2	26.0	30.8
なし&近郊	246	50.4	24.4	25.2
【Q16c 精神保健福祉士】				
いる(1名以上)	196	58.2	19.9	21.9
いない(0名)	402	43.0	25.9	31.1
【Q1 重度認知症デイケア以外のデイケア】				
デイケアいずれかあり	135	58.5	22.2	19.3
デイケアいずれもなし	463	44.9	24.4	30.7

Q17. 地域での役割と連携についてお聞きます／j 教育委員会の事業に参加している

	数 サンプル	はい	過去に 引き寄せた	いいえ
合計	594	18.9	9.6	71.5
【Q1e 重度認知症デイケア】				
あり	14	14.3	0.0	85.7
なし	543	19.0	9.8	71.3
なし&都市中心部	272	18.4	11.4	70.2
なし&近郊	243	20.6	8.6	70.8
【Q16c 精神保健福祉士】				
いる(1名以上)	194	23.7	8.8	67.5
いない(0名)	400	16.5	10.0	73.5
【Q1 重度認知症デイケア以外のデイケア】				
デイケアいずれかあり	134	22.4	10.4	67.2
デイケアいずれもなし	460	17.8	9.3	72.8

Q17. 地域での役割と連携についてお聞きます／k 福祉サービスとの連携を図っている

	数 サンプル	はい	過去に 引き寄せた	いいえ
合計	592	61.7	2.7	35.6
【Q1e 重度認知症デイケア】				
あり	14	92.9	0.0	7.1
なし	539	59.0	3.0	38.0
なし&都市中心部	271	58.3	2.2	39.5
なし&近郊	240	60.8	4.2	35.0
【Q16c 精神保健福祉士】				
いる(1名以上)	196	78.6	3.1	18.4
いない(0名)	396	53.3	2.5	44.2
【Q1 重度認知症デイケア以外のデイケア】				
デイケアいずれかあり	135	81.5	2.2	16.3
デイケアいずれもなし	457	55.8	2.8	41.4

Q18. 病診連携、診診連携、福祉サービス等との連携には精神保健福祉士等の配置が必須と考えますか

	数 サンプル	はい	いいえ
合計	574	68.6	31.4
【Q1e 重度認知症デイケア】			
あり	14	92.9	7.1
なし	522	66.9	33.1
なし&都市中心部	266	70.3	29.7
なし&近郊	228	64.9	35.1
【Q16c 精神保健福祉士】			
いる(1名以上)	194	94.8	5.2
いない(0名)	380	55.3	44.7
【Q1 重度認知症デイケア以外のデイケア】			
デイケアいずれかあり	135	91.1	8.9
デイケアいずれもなし	439	61.7	38.3

Q18. 精神保健福祉士等の配置

	数 サンプル	診療報酬上の 評価があれば 雇用する	雇用 している	連携の ために 雇う
合計	150	48.0	48.0	7.3
【Q1e 重度認知症デイケア】				
あり	7	14.3	85.7	0.0
なし	129	53.5	41.9	8.5
なし&都市中心部	67	56.7	38.8	6.0
なし&近郊	56	48.2	46.4	10.7
【Q16c 精神保健福祉士】				
いる(1名以上)	74	2.7	94.6	5.4
いない(0名)	76	92.1	2.6	9.2
【Q1 重度認知症デイケア以外のデイケア】				
デイケアいずれかあり	50	8.0	90.0	4.0
デイケアいずれもなし	100	68.0	27.0	9.0

Q19. 2013年4月1日から2013年9月30日の期間の通院患者で入院した方の人数をお知らせください

	数 サンプル	0名	1名	2名	3名	4名	5名	6名	7名	8名	9名	10名	11~15名	16名以上	平均	
合計	547	11.5	5.9	9.3	12.1	7.1	11.7	8.2	3.5	2.7	1.8	7.9	9.0	4.0	5.3	7.13
【Q1e 重度認知症デイケア】																
あり	11	0.0	0.0	9.1	9.1	0.0	0.0	0.0	9.1	0.0	0.0	27.3	27.3	9.1	9.1	11.64
なし	497	12.1	6.2	9.3	12.1	7.4	11.9	8.5	3.4	2.6	1.6	8.0	7.8	4.0	5.0	6.96
なし&都市中心部	256	12.1	7.8	9.8	11.7	5.5	10.9	8.6	2.7	2.3	0.8	9.4	8.6	4.3	5.5	7.35
なし&近郊	214	12.6	4.7	8.9	10.7	9.3	13.1	7.9	3.7	3.3	2.3	6.5	7.9	4.2	4.7	6.72
【Q16c 精神保健福祉士】																
いる(1名以上)	179	4.5	3.4	5.6	9.5	7.3	9.5	9.5	3.4	2.2	3.9	7.8	16.2	7.3	10.1	10.26
いない(0名)	368	14.9	7.1	11.1	13.3	7.1	12.8	7.6	3.5	3.0	0.8	7.9	5.4	2.4	3.0	5.60
【Q1 重度認知症デイケア以外のデイケア】																
デイケアいずれかあり	127	4.7	1.6	4.7	10.2	7.1	8.7	7.9	2.4	3.1	6.3	10.2	14.2	6.3	12.6	11.32
デイケアいずれもなし	420	13.6	7.1	10.7	12.6	7.1	12.6	8.3	3.8	2.6	0.5	7.1	7.4	3.3	3.1	5.86

Q19. 2013年4月1日から2013年9月30日の期間のデイケア等のサービスを受けていた方の人数をお知らせください

	数 サンプル	0名	1名	2名	3名	4名	5名	6名	7名	8名	9名	10名	11名以上	平均
合計	447	63.1	11.9	8.5	6.0	2.2	2.2	1.3	0.4	0.9	0.0	1.3	2.0	48.78
【Q1e 重度認知症デイケア】														
あり	11	27.3	18.2	0.0	18.2	18.2	0.0	0.0	0.0	0.0	0.0	0.0	18.2	3.73
なし	403	64.5	12.2	7.9	5.7	1.5	2.2	1.5	0.5	1.0	0.0	1.5	1.5	1.20
なし&都市中心部	207	62.8	12.1	9.2	5.3	1.9	1.4	1.9	0.5	1.0	0.0	1.4	2.4	1.32
なし&近郊	177	65.5	11.9	6.2	6.8	1.1	3.4	1.1	0.6	1.1	0.0	1.7	0.6	1.14
【Q16c 精神保健福祉士】														
いる(1名以上)	153	50.3	15.7	11.1	7.8	3.9	2.0	2.6	0.7	1.3	0.0	0.7	3.9	140.55
いない(0名)	294	69.7	9.9	7.1	5.1	1.4	2.4	0.7	0.3	0.7	0.0	1.7	1.0	1.02
【Q1 重度認知症デイケア以外のデイケア】														
デイケアいずれかあり	119	38.7	20.2	13.4	9.2	5.0	1.7	3.4	0.8	1.7	0.0	0.0	5.9	180.67
デイケアいずれもなし	328	72.0	8.8	6.7	4.9	1.2	2.4	0.6	0.3	0.6	0.0	1.8	0.6	0.93

Q20. ショートステイを利用している方

	数 サンプル	はい	いいえ
合計		558	75.8
【Q1e 重度認知症デイケア】			
あり	13	30.8	69.2
なし	506	24.3	75.7
なし&都市中心部	261	22.2	77.8
なし&近郊	217	29.0	71.0
【Q16c 精神保健福祉士】			
いる(1名以上)	182	24.2	75.8
いない(0名)	376	24.2	75.8
【Q1 重度認知症デイケア以外のデイケア】			
デイケアいずれかあり	130	23.1	76.9
デイケアいずれもなし	428	24.5	75.5

Q20. ショートステイを利用している人数

	数 サンプル	0名	1名	2名	3名	4名	5名	6名	7名	8名	9名	10名以上	平均
合計	113	4.4	23.9	24.8	13.3	1.8	13.3	11.5	7.1	4.41			
【Q1e 重度認知症デイケア】													
あり	2	0.0	0.0	0.0	0.0	0.0	0.0	0.0	100.0	20.00			
なし	104	4.8	23.1	26.0	13.5	1.9	13.5	12.5	4.8	4.09			
なし&都市中心部	52	3.8	23.1	32.7	11.5	1.9	15.4	5.8	5.8	4.04			
なし&近郊	50	6.0	24.0	18.0	16.0	2.0	12.0	18.0	4.0	4.10			
【Q16c 精神保健福祉士】													
いる(1名以上)	36	2.8	27.8	30.6	5.6	2.8	11.1	8.3	11.1	4.61			
いない(0名)	77	5.2	22.1	22.1	16.9	1.3	14.3	13.0	5.2	4.31			
【Q1 重度認知症デイケア以外のデイケア】													
デイケアいずれかあり	26	0.0	34.6	34.6	3.8	0.0	3.8	11.5	11.5	4.58			
デイケアいずれもなし	87	5.7	20.7	21.8	16.1	2.3	16.1	11.5	5.7	4.36			

Q20. 退院促進に有効に機能している

	数 サンプル	はい	いいえ	わからない
合計	116	36.2	11.2	52.6
【Q1e 重度認知症デイケア】				
あり	3	0.0	33.3	66.7
なし	105	35.2	10.5	54.3
なし&都市中心部	49	36.7	10.2	53.1
なし&近郊	54	33.3	11.1	55.6
【Q16c 精神保健福祉士】				
いる（1名以上）	39	38.5	15.4	46.2
いない（0名）	77	35.1	9.1	55.8
【Q1 重度認知症デイケア以外のデイケア】				
デイケアいずれかあり	29	44.8	10.3	44.8
デイケアいずれもなし	87	33.3	11.5	55.2

Q21. ショートステイ（福祉型＝現在のショートステイ）を利用している方／①利用する際、事前に申込みしなければならないので不都合を感じますか

	数 サンプル	はい	いいえ	わからない
合計	293	27.0	27.3	45.7
【Q1e 重度認知症デイケア】				
あり	6	50.0	0.0	50.0
なし	271	26.2	27.3	46.5
なし&都市中心部	139	27.3	28.8	43.9
なし&近郊	120	25.8	27.5	46.7
【Q16c 精神保健福祉士】				
いる（1名以上）	92	35.9	23.9	40.2
いない（0名）	201	22.9	28.9	48.3
【Q1 重度認知症デイケア以外のデイケア】				
デイケアいずれかあり	60	36.7	21.7	41.7
デイケアいずれもなし	233	24.5	28.8	46.8

Q21. ショートステイ（福祉型＝現在のショートステイ）を利用している方／②入院の回避に役立っていますか

	数 サンプル	はい	いいえ	わからない
合計	286	40.6	9.4	50.0
【Q1e 重度認知症デイケア】				
あり	6	33.3	0.0	66.7
なし	265	40.4	9.1	50.6
なし&都市中心部	136	40.4	9.6	50.0
なし&近郊	118	42.4	8.5	49.2
【Q16c 精神保健福祉士】				
いる（1名以上）	91	41.8	11.0	47.3
いない（0名）	195	40.0	8.7	51.3
【Q1 重度認知症デイケア以外のデイケア】				
デイケアいずれかあり	59	45.8	11.9	42.4
デイケアいずれもなし	227	39.2	8.8	52.0

Q22. ショートステイ（医療型）を利用している方／①利用予約の要らないショートステイ（医療型）を必要と考えますか

	数 サンプル	はい	いいえ	ご不明 です
合 計	277	46.9	11.9	41.2
【Q1e 重度認知症デイケア】				
あり	6	50.0	0.0	50.0
なし	256	47.3	11.7	41.0
なし&都市中心部	129	48.8	15.5	35.7
なし&近郊	115	47.8	7.8	44.3
【Q16c 精神保健福祉士】				
いる（1名以上）	88	52.3	12.5	35.2
いない（0名）	189	44.4	11.6	43.9
【Q1 重度認知症デイケア以外のデイケア】				
デイケアいずれかあり	55	54.5	12.7	32.7
デイケアいずれもなし	222	45.0	11.7	43.2

Q22. ショートステイ（医療型）を利用している方／②入院の回避が可能と考えますか

	数 サンプル	はい	いいえ	ご不明 です
合 計	276	47.5	7.2	45.3
【Q1e 重度認知症デイケア】				
あり	6	50.0	0.0	50.0
なし	255	47.5	7.1	45.5
なし&都市中心部	130	49.2	8.5	42.3
なし&近郊	113	47.8	5.3	46.9
【Q16c 精神保健福祉士】				
いる（1名以上）	86	53.5	5.8	40.7
いない（0名）	190	44.7	7.9	47.4
【Q1 重度認知症デイケア以外のデイケア】				
デイケアいずれかあり	56	58.9	5.4	35.7
デイケアいずれもなし	220	44.5	7.7	47.7



# 「精神科デイケア等の現状に関するアンケート（施設用）」（調査Ⅱ）

## クロス集計P表

### Q1. デイケアの活動開始時期

	数 サン プル	1 9 8 0 年	1 9 9 0 年	1 9 9 5 年	2 0 0 0 年	2 0 0 5 年	2 0 1 0 年	2 0 1 3 年
合 計	152	0.7	3.3	18.4	25.7	27.0	19.7	5.3
【Q2⑤重度認知症デイケア】								
重度認知症デイケア	14	0.0	7.1	7.1	28.6	42.9	14.3	0.0
精神科デイケア等	138	0.7	2.9	19.6	25.4	25.4	20.3	5.8

### Q1. 開院年月日

	数 サン プル	年 1 9 8 0	1 9 9 0 年	1 9 9 5 年	2 0 0 0 年	2 0 0 5 年	2 0 1 0 年	2 0 1 3 年
合 計	178	6.2	15.2	15.7	24.2	23.0	12.4	3.4
【Q2⑤ 重度認知症デイケア】								
重度認知症デイケア	14	0.0	21.4	0.0	35.7	35.7	7.1	0.0
精神科デイケア等	164	6.7	14.6	17.1	23.2	22.0	12.8	3.7

### Q2. 精神科デイケア等を実施していますか

	数 サン プル	はい	いいえ
合 計	190	79.5	20.5
【Q2⑤ 重度認知症デイケア】			
重度認知症デイケア	14	100.0	0.0
精神科デイケア等	176	77.8	22.2

### Q2. 精神科デイケア等を実施していますか 実施している内容

	サン プル 数	デ イ ① ケ ア	デ イ ② ナ イ ト ケ ア	ナ イ ト ③ ケ ア	シ ョ ー ト ④ ケ ア	重 度 認 知 症 ⑤ デ イ ケ ア
合 計	147	85.0	27.9	17.0	44.2	9.5
【Q2⑤ 重度認知症デイケア】						
重度認知症デイケア	14	28.6	7.1	7.1	28.6	100.0
精神科デイケア等	133	91.0	30.1	18.0	45.9	0.0

### Q2. 精神科デイケア等を実施していますか 行っている場合

	サン プル 数	デ イ ① ケ ア a. 児 童	デ イ ② ケ ア b. 思 春 期	デ イ ③ ケ ア c. 女 性 だ け の	デ イ ④ ケ ア d. ア ド ル シ ョ ン	そ の 他 e.
合 計	29	6.9	13.8	17.2	24.1	69.0
【Q2⑤ 重度認知症デイケア】						
重度認知症デイケア	0	0.0	0.0	0.0	0.0	0.0
精神科デイケア等	29	6.9	13.8	17.2	24.1	69.0

### Q3. 規模

	サン プル 数	小 規 模	5 0 大 規 模 名	7 0 大 規 模 名
合 計	136	54.4	44.9	1.5
【Q2⑤ 重度認知症デイケア】				
重度認知症デイケア	8	62.5	37.5	0.0
精神科デイケア等	128	53.9	45.3	1.6

Q4. 開催頻度

	数 サンプル	週 1回	週 2回	週 3回	週 4回	週 5回	週 6回	週 7回
合 計	151	0.7	1.3	2.6	11.9	51.0	30.5	2.0
【Q2⑤ 重度認知症デイケア】								
重度認知症デイケア	13	0.0	0.0	0.0	7.7	15.4	69.2	7.7
精神科デイケア等	138	0.7	1.4	2.9	12.3	54.3	26.8	1.4

Q4. 開催頻度 曜日

	数 サンプル	月	火	水	木	金	土	日
合 計	150	96.0	95.3	83.3	80.7	94.7	58.0	2.0
【Q2⑤ 重度認知症デイケア】								
重度認知症デイケア	13	100.0	100.0	92.3	100.0	100.0	69.2	7.7
精神科デイケア等	137	95.6	94.9	82.5	78.8	94.2	56.9	1.5

Q5. 訪問看護（アウトリーチ活動など）を実施していますか

	数 サンプル	はい	いいえ
合 計	169	63.3	36.7
【Q2⑤ 重度認知症デイケア】			
重度認知症デイケア	11	54.5	45.5
精神科デイケア等	158	63.9	36.1

Q5. 訪問看護（アウトリーチ活動など）を実施していますか 実施場所

	数 サンプル	①自院	②訪問看護ステーションのみ利用している	③併用している
合 計	94	58.5	16.0	25.5
【Q2⑤ 重度認知症デイケア】				
重度認知症デイケア	5	60.0	40.0	0.0
精神科デイケア等	89	58.4	14.6	27.0

Q6. デイケア等担当スタッフ 常勤 ①医師

	数 サンプル	0名	1名	2名	3名	4名	5名	以上6名
合 計	78	7.7	73.1	6.4	3.8	9.0	0.0	0.0
【Q2⑤ 重度認知症デイケア】								
重度認知症デイケア	3	0.0	100.0	0.0	0.0	0.0	0.0	0.0
精神科デイケア等	75	8.0	72.0	6.7	4.0	9.3	0.0	0.0

Q6. デイケア等担当スタッフ 常勤 ②看護師

	数 サンプル	0名	1名	2名	3名	4名	5名	以上6名
合 計	78	17.9	35.9	23.1	2.6	6.4	2.6	11.5
【Q2⑤ 重度認知症デイケア】								
重度認知症デイケア	3	33.3	66.7	0.0	0.0	0.0	0.0	0.0
精神科デイケア等	75	17.3	34.7	24.0	2.7	6.7	2.7	12.0

Q6. デイケア等担当スタッフ 常勤 ③精神保健福祉士

	数 サンプル	0名	1名	2名	3名	4名	5名	以上6名
合 計	78	11.5	34.6	19.2	10.3	9.0	0.0	15.4
【Q2⑤ 重度認知症デイケア】								
重度認知症デイケア	3	0.0	100.0	0.0	0.0	0.0	0.0	0.0
精神科デイケア等	75	12.0	32.0	20.0	10.7	9.3	0.0	16.0

Q6. デイケア等担当スタッフ 常勤 ④心理従事者

	数 サンプル	0名	1名	2名	3名	4名	5名	以6 上名
合計	78	57.7	20.5	14.1	3.8	2.6	1.3	0.0
【Q2⑤ 重度認知症デイケア】								
重度認知症デイケア	3	66.7	0.0	33.3	0.0	0.0	0.0	0.0
精神科デイケア等	75	57.3	21.3	13.3	4.0	2.7	1.3	0.0

Q6. デイケア等担当スタッフ 常勤 ⑤作業療法士

	数 サンプル	0名	1名	2名	3名	4名	5名	以6 上名
合計	78	61.5	19.2	9.0	6.4	3.8	0.0	0.0
【Q2⑤ 重度認知症デイケア】								
重度認知症デイケア	3	0.0	33.3	66.7	0.0	0.0	0.0	0.0
精神科デイケア等	75	64.0	18.7	6.7	6.7	4.0	0.0	0.0

Q6. デイケア等担当スタッフ 常勤 ⑥事務員

	数 サンプル	0名	1名	2名	3名	4名	5名	以6 上名
合計	78	61.5	10.3	12.8	2.6	2.6	1.3	9.0
【Q2⑤ 重度認知症デイケア】								
重度認知症デイケア	3	66.7	0.0	33.3	0.0	0.0	0.0	0.0
精神科デイケア等	75	61.3	10.7	12.0	2.7	2.7	1.3	9.3

Q6. デイケア等担当スタッフ 常勤 ⑦栄養士

	数 サンプル	0名	1名	2名	3名	4名	5名	以6 上名
合計	78	92.3	6.4	0.0	0.0	1.3	0.0	0.0
【Q2⑤ 重度認知症デイケア】								
重度認知症デイケア	3	100.0	0.0	0.0	0.0	0.0	0.0	0.0
精神科デイケア等	75	92.0	6.7	0.0	0.0	1.3	0.0	0.0

Q6. デイケア等担当スタッフ 常勤 ⑧その他

	数 サンプル	0名	1名	2名	3名	4名	5名	以6 上名
合計	78	66.7	15.4	5.1	0.0	5.1	0.0	7.7
【Q2⑤ 重度認知症デイケア】								
重度認知症デイケア	3	33.3	33.3	33.3	0.0	0.0	0.0	0.0
精神科デイケア等	75	68.0	14.7	4.0	0.0	5.3	0.0	8.0

Q6. デイケア等担当スタッフ 非常勤 ①医師

	数 サンプル	0名	1名	2名	3名	4名	5名	以6 上名
合計	78	60.3	17.9	3.8	3.8	2.6	0.0	11.5
【Q2⑤ 重度認知症デイケア】								
重度認知症デイケア	3	33.3	66.7	0.0	0.0	0.0	0.0	0.0
精神科デイケア等	75	61.3	16.0	4.0	4.0	2.7	0.0	12.0

Q6. デイケア等担当スタッフ 非常勤 ②看護師

	数 サンプル	0名	1名	2名	3名	4名	5名	以6 上名
合計	78	59.0	14.1	6.4	5.1	6.4	0.0	9.0
【Q2⑤ 重度認知症デイケア】								
重度認知症デイケア	3	33.3	0.0	33.3	33.3	0.0	0.0	0.0
精神科デイケア等	75	60.0	14.7	5.3	4.0	6.7	0.0	9.3

Q6. デイケア等担当スタッフ 非常勤 ③精神保健福祉士

	数 サンプル	0 名	1 名	2 名	3 名	4 名	5 名	以 上 6 名
合 計	78	65.4	20.5	5.1	7.7	0.0	0.0	1.3
【Q2⑤ 重度認知症デイケア】								
重度認知症デイケア	3	100.0	0.0	0.0	0.0	0.0	0.0	0.0
精神科デイケア等	75	64.0	21.3	5.3	8.0	0.0	0.0	1.3

Q6. デイケア等担当スタッフ 非常勤 ④心理従事者

	数 サンプル	0 名	1 名	2 名	3 名	4 名	5 名	以 上 6 名
合 計	78	74.4	9.0	9.0	3.8	2.6	0.0	1.3
【Q2⑤ 重度認知症デイケア】								
重度認知症デイケア	3	100.0	0.0	0.0	0.0	0.0	0.0	0.0
精神科デイケア等	75	73.3	9.3	9.3	4.0	2.7	0.0	1.3

Q6. デイケア等担当スタッフ 非常勤 ⑤作業療法士

	数 サンプル	0 名	1 名	2 名	3 名	4 名	5 名	以 上 6 名
合 計	78	87.2	11.5	0.0	1.3	0.0	0.0	0.0
【Q2⑤ 重度認知症デイケア】								
重度認知症デイケア	3	100.0	0.0	0.0	0.0	0.0	0.0	0.0
精神科デイケア等	75	86.7	12.0	0.0	1.3	0.0	0.0	0.0

Q6. デイケア等担当スタッフ 非常勤 ⑥事務員

	数 サンプル	0 名	1 名	2 名	3 名	4 名	5 名	以 上 6 名
合 計	78	79.5	3.8	5.1	1.3	1.3	1.3	7.7
【Q2⑤ 重度認知症デイケア】								
重度認知症デイケア	3	100.0	0.0	0.0	0.0	0.0	0.0	0.0
精神科デイケア等	75	78.7	4.0	5.3	1.3	1.3	1.3	8.0

Q6. デイケア等担当スタッフ 非常勤 ⑦栄養士

	数 サンプル	0 名	1 名	2 名	3 名	4 名	5 名	以 上 6 名
合 計	78	96.2	3.8	0.0	0.0	0.0	0.0	0.0
【Q2⑤ 重度認知症デイケア】								
重度認知症デイケア	3	100.0	0.0	0.0	0.0	0.0	0.0	0.0
精神科デイケア等	75	96.0	4.0	0.0	0.0	0.0	0.0	0.0

Q6. デイケア等担当スタッフ 非常勤 ⑧その他

	数 サンプル	0 名	1 名	2 名	3 名	4 名	5 名	以 上 6 名
合 計	78	73.1	6.4	6.4	3.8	0.0	0.0	10.3
【Q2⑤ 重度認知症デイケア】								
重度認知症デイケア	3	33.3	33.3	33.3	0.0	0.0	0.0	0.0
精神科デイケア等	75	74.7	5.3	5.3	4.0	0.0	0.0	10.7

Q 7. 主な活動内容について 1) 病気の理解を得るためのプログラム

	サンプル数	病状の安定をはかるためのプログラム	病気の理解を深めるためのプログラム	服薬管理が出来るようになるためのプログラム	定期的な通院が出来るようになるためのプログラム	再発の兆候を理解するためのプログラム
合計	55	83.6	74.5	49.1	43.6	52.7
【Q 2⑤ 重度認知症デイケア】						
重度認知症デイケア	3	100.0	66.7	66.7	33.3	33.3
精神科デイケア等	52	82.7	75.0	48.1	44.2	53.8

Q 7. 主な活動内容について 1) 病気の理解を得るためのプログラム 合計時間/週

	サンプル数	1週時間	2週時間	3週時間	4週時間	5週時間	6週時間	7週時間	8週時間	9週時間	10週時間	11週以上
合計	49	18.4	16.3	22.4	16.3	2.0	4.1	0.0	6.1	0.0	0.0	14.3
【Q 2⑤ 重度認知症デイケア】												
重度認知症デイケア	3	0.0	0.0	0.0	0.0	0.0	33.3	0.0	33.3	0.0	0.0	33.3
精神科デイケア等	46	19.6	17.4	23.9	17.4	2.2	2.2	0.0	4.3	0.0	0.0	13.0

Q 7. 主な活動内容について 2) 時間の過ごし方を学ぶためのプログラム

	サンプル数	1人の時間が過ぎるようになるためのプログラム	家族等との時間が過ごせるようになるためのプログラム	集団の中で過ごせるようになるためのプログラム	余暇を楽しむようになるためのプログラム
合計	64	73.4	29.7	95.3	93.8
【Q 2⑤ 重度認知症デイケア】					
重度認知症デイケア	3	66.7	66.7	100.0	66.7
精神科デイケア等	61	73.8	27.9	95.1	95.1

Q 7. 主な活動内容について 2) 時間の過ごし方を学ぶためのプログラム 合計時間/週

	サンプル数	1週時間	2週時間	3週時間	4週時間	5週時間	6週時間	7週時間	8週時間	9週時間	10週時間	11週以上
合計	64	0.0	3.1	4.7	6.3	1.6	7.8	3.1	3.1	4.7	10.9	54.7
【Q 2⑤ 重度認知症デイケア】												
重度認知症デイケア	3	0.0	0.0	0.0	0.0	0.0	0.0	0.0	0.0	0.0	0.0	100.0
精神科デイケア等	61	0.0	3.3	4.9	6.6	1.6	8.2	3.3	3.3	4.9	11.5	52.5

Q 7. 主な活動内容について 3) 対人関係の改善をはかるためのプログラム

	サンプル数	家族等とのコミュニケーションがとれるようになるためのプログラム	友人とのコミュニケーションがとれるようになるためのプログラム	職場や学校でのコミュニケーションがとれるようになるためのプログラム	人前で考えや気持ちを伝えられるようになるためのプログラム	医師やスタッフに色々相談できるようにするためのプログラム
合計	57	54.4	73.7	43.9	91.2	64.9
【Q 2⑤ 重度認知症デイケア】						
重度認知症デイケア	3	66.7	66.7	0.0	66.7	33.3
精神科デイケア等	54	53.7	74.1	46.3	92.6	66.7

Q 7. 主な活動内容について 3) 対人関係の改善をはかるためのプログラム 合計時間/週

	サンプル数	1週時間	2週時間	3週時間	4週時間	5週時間	6週時間	7週時間	8週時間	9週時間	10週時間	11週以上
合計	57	12.3	24.6	17.5	12.3	5.3	5.3	0.0	5.3	3.5	0.0	14.0
【Q 2⑤ 重度認知症デイケア】												
重度認知症デイケア	3	0.0	33.3	0.0	0.0	0.0	0.0	0.0	33.3	0.0	0.0	33.3
精神科デイケア等	54	13.0	24.1	18.5	13.0	5.6	5.6	0.0	3.7	3.7	0.0	13.0

Q 7. 主な活動内容について 4) 日常生活の改善をはかるためのプログラム

	サンプル数	め の プ ロ グ ラ ム	規 則 正 し い リ ズ ム で 生 活 が 出 来 る よ う に な る た め の プ ロ グ ラ ム	余 暇 を 楽 し め る よ う に な る た め の プ ロ グ ラ ム	金 銭 管 理 が 出 来 る よ う に な る た め の プ ロ グ ラ ム	身 だ し な み や 挨拶 な ど 日 常 の 生 活 習 慣 を 身 に つ け る た め の プ ロ グ ラ ム	社 会 資 源 等 に つ い て ス タ フ に 相 談 で き る よ う に な る た め の プ ロ グ ラ ム	交 通 機 関 等 を 使 え る よ う に な る た め の プ ロ グ ラ ム
合 計	60	76.7	81.7	35.0	61.7	48.3	28.3	
【Q2⑤ 重度認知症デイケア】								
重度認知症デイケア	3	66.7	33.3	0.0	66.7	0.0	0.0	
精神科デイケア等	57	77.2	84.2	36.8	61.4	50.9	29.8	

Q 7. 主な活動内容について 4) 日常生活の改善をはかるためのプログラム 合計時間/週

	数 サ ン プ ル	1 週 時 間	2 週 時 間	3 週 時 間	4 週 時 間	5 週 時 間	6 週 時 間	7 週 時 間	8 週 時 間	9 週 時 間	10 週 時	11 週 以上
合 計	59	5.1	6.8	22.0	8.5	8.5	16.9	3.4	5.1	3.4	3.4	16.9
【Q2⑤ 重度認知症デイケア】												
重度認知症デイケア	3	0.0	0.0	0.0	0.0	33.3	33.3	0.0	33.3	0.0	0.0	0.0
精神科デイケア等	56	5.4	7.1	23.2	8.9	7.1	16.1	3.6	3.6	3.6	3.6	17.9

Q 7. 主な活動内容について 5) 課題遂行能力の改善をはかるためのプログラム

	サ ン プ ル 数	集 中 力 を 付 け る た め の プ ロ グ ラ ム	持 続 力 を 付 け る た め の プ ロ グ ラ ム	状 況 に 応 じ て 対 処 で き る ち か ら を つ け る た め の プ ロ グ ラ ム	判 断 力 を つ け る た め の プ ロ グ ラ ム
合 計	58	91.4	94.8	60.3	63.8
【Q2⑤ 重度認知症デイケア】					
重度認知症デイケア	3	100.0	100.0	66.7	66.7
精神科デイケア等	55	90.9	94.5	60.0	63.6

Q 7. 主な活動内容について 5) 課題遂行能力の改善をはかるためのプログラム 合計時間/週

	数 サ ン プ ル	1 週 時 間	2 週 時 間	3 週 時 間	4 週 時 間	5 週 時 間	6 週 時 間	7 週 時 間	8 週 時 間	9 週 時 間	10 週 時	11 週 以上
合 計	55	1.8	7.3	9.1	3.6	9.1	9.1	1.8	12.7	3.6	7.3	34.5
【Q2⑤ 重度認知症デイケア】												
重度認知症デイケア	3	0.0	0.0	0.0	0.0	0.0	0.0	0.0	33.3	0.0	0.0	66.7
精神科デイケア等	52	1.9	7.7	9.6	3.8	9.6	9.6	1.9	11.5	3.8	7.7	32.7

Q 7. 主な活動内容について 6) 就労や就学への援助プログラム

	サ ン プ ル 数	仕 事 が 出 来 る よ う に な る た め の プ ロ グ ラ ム	復 職 の た め の プ ロ グ ラ ム	学 校 へ 行 け る よ う に な る た め の プ ロ グ ラ ム
合 計	38	84.2	57.9	18.4
【Q2⑤ 重度認知症デイケア】				
重度認知症デイケア	0	0.0	0.0	0.0
精神科デイケア等	38	84.2	57.9	18.4

Q 7. 主な活動内容について 6) 就労や就学への援助プログラム 合計時間/週

	数 サ ン プ ル	1 週 時 間	2 週 時 間	3 週 時 間	4 週 時 間	5 週 時 間	6 週 時 間	7 週 時 間	8 週 時 間	9 週 時 間	10 週 時	11 週 以上
合 計	37	8.1	13.5	27.0	13.5	2.7	5.4	0.0	2.7	5.4	0.0	21.6
【Q2⑤ 重度認知症デイケア】												
重度認知症デイケア	0	0.0	0.0	0.0	0.0	0.0	0.0	0.0	0.0	0.0	0.0	0.0
精神科デイケア等	37	8.1	13.5	27.0	13.5	2.7	5.4	0.0	2.7	5.4	0.0	21.6

Q7. 主な活動内容について 7) 個別支援プログラム

	サンプル数	ケアマネジメン トを実施している	個別受け持ち制 や個別面接を 実施している	家族教室や家族会 を実施している
合計	60	33.3	95.0	33.3
【Q2⑤ 重度認知症デイケア】				
重度認知症デイケア	2	100.0	100.0	50.0
精神科デイケア等	58	31.0	94.8	32.8

Q8. 利用者の疾患を限定しているプログラムがありますか

	サンプル数	はい	いいえ
合計	70	28.6	71.4
【Q2⑤ 重度認知症デイケア】			
重度認知症デイケア	3	33.3	66.7
精神科デイケア等	67	28.4	71.6

Q8. 利用者の疾患を限定しているプログラムがありますか プログラムの%

	サンプル数	10%	20%	30%	40%	50%	60%	70%	80%	90%	100%
合計	13	69.2	7.7	7.7	0.0	7.7	0.0	0.0	0.0	7.7	0.0
【Q2⑤ 重度認知症デイケア】											
重度認知症デイケア	0	0.0	0.0	0.0	0.0	0.0	0.0	0.0	0.0	0.0	0.0
精神科デイケア等	13	69.2	7.7	7.7	0.0	7.7	0.0	0.0	0.0	7.7	0.0

Q9. 利用者の年齢制限しているプログラムがありますか

	サンプル数	決めて いる	決めて いない
合計	70	11.4	88.6
【Q2⑤ 重度認知症デイケア】			
重度認知症デイケア	3	33.3	66.7
精神科デイケア等	67	10.4	89.6

Q9. 利用者の年齢制限しているプログラムがありますか ①全部年齢（最少）

	サンプル数	以下10代	20代	30代	40代	50代	60代	70代	80代	以上90代
合計	4	25.0	75.0	0.0	0.0	0.0	0.0	0.0	0.0	0.0
【Q2⑤ 重度認知症デイケア】										
重度認知症デイケア	0	0.0	0.0	0.0	0.0	0.0	0.0	0.0	0.0	0.0
精神科デイケア等	4	25.0	75.0	0.0	0.0	0.0	0.0	0.0	0.0	0.0

Q9. 利用者の年齢制限しているプログラムがありますか ①全部年齢（最大）

	サンプル数	以下10代	20代	30代	40代	50代	60代	70代	80代	以上90代
合計	3	0.0	0.0	0.0	33.3	0.0	33.3	33.3	0.0	0.0
【Q2⑤ 重度認知症デイケア】										
重度認知症デイケア	0	0.0	0.0	0.0	0.0	0.0	0.0	0.0	0.0	0.0
精神科デイケア等	3	0.0	0.0	0.0	33.3	0.0	33.3	33.3	0.0	0.0

Q9. 利用者の年齢制限しているプログラムがありますか ②一部年齢（最少）

	数 サン プル	以 下 1 0 代	2 0 代	3 0 代	4 0 代	5 0 代	6 0 代	7 0 代	8 0 代	以 上 9 0 代
合 計	4	25.0	25.0	0.0	0.0	0.0	25.0	25.0	0.0	0.0
【Q2⑤ 重度認知症デイケア】										
重度認知症デイケア	1	0.0	0.0	0.0	0.0	0.0	100.0	0.0	0.0	0.0
精神科デイケア等	3	33.3	33.3	0.0	0.0	0.0	0.0	33.3	0.0	0.0

Q9. 利用者の年齢制限しているプログラムがありますか ②一部年齢（最少）

	数 サン プル	以 下 1 0 代	2 0 代	3 0 代	4 0 代	5 0 代	6 0 代	7 0 代	8 0 代	以 上 9 0 代
合 計	4	50.0	0.0	25.0	0.0	0.0	0.0	25.0	0.0	0.0
【Q2⑤ 重度認知症デイケア】										
重度認知症デイケア	1	0.0	0.0	0.0	0.0	0.0	0.0	100.0	0.0	0.0
精神科デイケア等	3	66.7	0.0	33.3	0.0	0.0	0.0	0.0	0.0	0.0

Q9. 利用者の年齢制限しているプログラムがありますか プログラムの%

	数 サン プル	1 0 %	2 0 %	3 0 %	4 0 %	5 0 %	6 0 %	7 0 %	8 0 %	9 0 %	1 0 0 %
合 計	3	100.0	0.0	0.0	0.0	0.0	0.0	0.0	0.0	0.0	0.0
【Q2⑤ 重度認知症デイケア】											
重度認知症デイケア	1	100.0	0.0	0.0	0.0	0.0	0.0	0.0	0.0	0.0	0.0
精神科デイケア等	2	100.0	0.0	0.0	0.0	0.0	0.0	0.0	0.0	0.0	0.0

Q10. 利用者実人数

	数 サン プル	2 0 名	4 2 0 1 名	6 4 0 1 名	8 6 0 1 名	1 0 8 1 名	名 1 0 1 以 上
合 計	71	8.5	23.9	16.9	15.5	7.0	28.2
【Q2⑤ 重度認知症デイケア】							
重度認知症デイケア	3	0.0	33.3	33.3	0.0	0.0	33.3
精神科デイケア等	68	8.8	23.5	16.2	16.2	7.4	27.9

Q10. 利用者実人数 男性

	数 サン プル	2 0 名	4 2 0 1 名	6 4 0 1 名	8 6 0 1 名	1 0 8 1 名	名 1 0 1 以 上
合 計	70	28.6	28.6	12.9	8.6	2.9	18.6
【Q2⑤ 重度認知症デイケア】							
重度認知症デイケア	3	33.3	33.3	0.0	0.0	0.0	33.3
精神科デイケア等	67	28.4	28.4	13.4	9.0	3.0	17.9

Q10. 利用者実人数 女性

	数 サン プル	2 0 名	4 2 0 1 名	6 4 0 1 名	8 6 0 1 名	1 0 8 1 名	名 1 0 1 以 上
合 計	71	40.8	33.8	5.6	4.2	5.6	9.9
【Q2⑤ 重度認知症デイケア】							
重度認知症デイケア	3	33.3	33.3	0.0	0.0	0.0	33.3
精神科デイケア等	68	41.2	33.8	5.9	4.4	5.9	8.8



Q11. 一日の平均利用者数

	数 サンプル	10名以下	11-15名	16-20名	21-30名	31-50名	51名以上
合計	69	20.3	17.4	13.0	10.1	20.3	18.8
【Q2⑤ 重度認知症デイケア】							
重度認知症デイケア	3	0.0	0.0	66.7	33.3	0.0	0.0
精神科デイケア等	66	21.2	18.2	10.6	9.1	21.2	19.7

Q12. 平均年齢 1 全体

	数 サンプル	以下10代	20代	30代	40代	50代	60代	70代	80代	90代以上
合計	70	1.4	2.9	15.7	54.3	11.4	10.0	1.4	2.9	0.0
【Q2⑤ 重度認知症デイケア】										
重度認知症デイケア	3	0.0	0.0	0.0	0.0	0.0	33.3	0.0	66.7	0.0
精神科デイケア等	67	1.5	3.0	16.4	56.7	11.9	9.0	1.5	0.0	0.0

Q12. 平均年齢 1 全体 (最年少)

	数 サンプル	以下10代	20代	30代	40代	50代	60代	70代	80代	90代以上
合計	71	23.9	54.9	9.9	2.8	2.8	4.2	0.0	1.4	0.0
【Q2⑤ 重度認知症デイケア】										
重度認知症デイケア	3	0.0	33.3	0.0	0.0	0.0	66.7	0.0	0.0	0.0
精神科デイケア等	68	25.0	55.9	10.3	2.9	2.9	1.5	0.0	1.5	0.0

Q12. 平均年齢 1 全体 (最年長)

	数 サンプル	以下10代	20代	30代	40代	50代	60代	70代	80代	90代以上
合計	71	0.0	0.0	1.4	2.8	9.9	16.9	39.4	16.9	12.7
【Q2⑤ 重度認知症デイケア】										
重度認知症デイケア	3	0.0	0.0	0.0	0.0	0.0	0.0	0.0	0.0	100.0
精神科デイケア等	68	0.0	0.0	1.5	2.9	10.3	17.6	41.2	17.6	8.8

Q12. 平均年齢 2 男性

	数 サンプル	以下10代	20代	30代	40代	50代	60代	70代	80代	90代以上
合計	69	1.4	2.9	18.8	52.2	10.1	10.1	1.4	2.9	0.0
【Q2⑤ 重度認知症デイケア】										
重度認知症デイケア	3	0.0	0.0	0.0	0.0	0.0	33.3	0.0	66.7	0.0
精神科デイケア等	66	1.5	3.0	19.7	54.5	10.6	9.1	1.5	0.0	0.0

Q12. 平均年齢 2 男性 (最年少)

	数 サンプル	以下10代	20代	30代	40代	50代	60代	70代	80代	90代以上
合計	70	12.9	58.6	14.3	5.7	2.9	2.9	2.9	0.0	0.0
【Q2⑤ 重度認知症デイケア】										
重度認知症デイケア	3	0.0	33.3	0.0	0.0	0.0	33.3	33.3	0.0	0.0
精神科デイケア等	67	13.4	59.7	14.9	6.0	3.0	1.5	1.5	0.0	0.0

Q12. 平均年齢 2 男性 (最年長)

	数 サンプル	以下10代	20代	30代	40代	50代	60代	70代	80代	90代以上
合計	70	0.0	0.0	1.4	5.7	17.1	25.7	25.7	15.7	8.6
【Q2⑤ 重度認知症デイケア】										
重度認知症デイケア	3	0.0	0.0	0.0	0.0	0.0	0.0	0.0	0.0	100.0
精神科デイケア等	67	0.0	0.0	1.5	6.0	17.9	26.9	26.9	16.4	4.5

Q12. 平均年齢 3 女性

	数 サン プル	以 下 1 0 代	2 0 代	3 0 代	4 0 代	5 0 代	6 0 代	7 0 代	8 0 代	以 上 9 0 代
合 計	70	1.4	2.9	17.1	48.6	17.1	5.7	5.7	0.0	1.4
【Q2⑤ 重度認知症デイケア】										
重度認知症デイケア	3	0.0	0.0	0.0	0.0	0.0	0.0	66.7	0.0	33.3
精神科デイケア等	67	1.5	3.0	17.9	50.7	17.9	6.0	3.0	0.0	0.0

Q12. 平均年齢 3 女性 (最年少)

	数 サン プル	以 下 1 0 代	2 0 代	3 0 代	4 0 代	5 0 代	6 0 代	7 0 代	8 0 代	以 上 9 0 代
合 計	71	16.9	56.3	14.1	4.2	0.0	5.6	1.4	1.4	0.0
【Q2⑤ 重度認知症デイケア】										
重度認知症デイケア	3	0.0	33.3	0.0	0.0	0.0	33.3	33.3	0.0	0.0
精神科デイケア等	68	17.6	57.4	14.7	4.4	0.0	4.4	0.0	1.5	0.0

Q12. 平均年齢 3 女性 (最年長)

	数 サン プル	以 下 1 0 代	2 0 代	3 0 代	4 0 代	5 0 代	6 0 代	7 0 代	8 0 代	以 上 9 0 代
合 計	71	1.4	0.0	2.8	5.6	7.0	26.8	33.8	11.3	11.3
【Q2⑤ 重度認知症デイケア】										
重度認知症デイケア	3	0.0	0.0	0.0	0.0	0.0	0.0	0.0	0.0	100.0
精神科デイケア等	68	1.5	0.0	2.9	5.9	7.4	27.9	35.3	11.8	7.4

Q13. 利用者の平均利用期間 1 全体

	数 サン プル	以 下 1 年	2 年	3 年	4 年	5 年	以 上 6 年
合 計	65	12.3	16.9	16.9	9.2	13.8	30.8
【Q2⑤ 重度認知症デイケア】							
重度認知症デイケア	3	33.3	0.0	66.7	0.0	0.0	0.0
精神科デイケア等	62	11.3	17.7	14.5	9.7	14.5	32.3

Q13. 利用者の平均利用期間 1 全体 (最長)

	数 サン プル	以 下 1 年	2 年	3 年	4 年	5 年	以 上 6 年
合 計	68	8.8	1.5	2.9	2.9	1.5	82.4
【Q2⑤ 重度認知症デイケア】							
重度認知症デイケア	3	0.0	0.0	0.0	0.0	0.0	100.0
精神科デイケア等	65	9.2	1.5	3.1	3.1	1.5	81.5

Q13. 利用者の平均利用期間 1 全体 (最短)

	数 サン プル	以 下 1 年	2 年	3 年	4 年	5 年	以 上 6 年
合 計	64	100.0	0.0	0.0	0.0	0.0	0.0
【Q2⑤ 重度認知症デイケア】							
重度認知症デイケア	3	100.0	0.0	0.0	0.0	0.0	0.0
精神科デイケア等	61	100.0	0.0	0.0	0.0	0.0	0.0

Q13. 利用者の平均利用期間 2 男性

	数 サンプル	以下 1年	2年	3年	4年	5年	以上 6年
合計	65	13.8	16.9	10.8	9.2	13.8	35.4
【Q2⑤ 重度認知症デイケア】							
重度認知症デイケア	3	0.0	66.7	33.3	0.0	0.0	0.0
精神科デイケア等	62	14.5	14.5	9.7	9.7	14.5	37.1

Q13. 利用者の平均利用期間 2 男性（最長）

	数 サンプル	以下 1年	2年	3年	4年	5年	以上 6年
合計	67	9.0	0.0	3.0	3.0	4.5	80.6
【Q2⑤ 重度認知症デイケア】							
重度認知症デイケア	3	0.0	0.0	0.0	0.0	66.7	33.3
精神科デイケア等	64	9.4	0.0	3.1	3.1	1.6	82.8

Q13. 利用者の平均利用期間 2 男性（最短）

	数 サンプル	以下 1年	2年	3年	4年	5年	以上 6年
合計	64	95.3	3.1	0.0	0.0	1.6	0.0
【Q2⑤ 重度認知症デイケア】							
重度認知症デイケア	3	100.0	0.0	0.0	0.0	0.0	0.0
精神科デイケア等	61	95.1	3.3	0.0	0.0	1.6	0.0

Q13. 利用者の平均利用期間 3 女性

	数 サンプル	以下 1年	2年	3年	4年	5年	以上 6年
合計	66	19.7	12.1	16.7	12.1	18.2	21.2
【Q2⑤ 重度認知症デイケア】							
重度認知症デイケア	3	33.3	0.0	33.3	33.3	0.0	0.0
精神科デイケア等	63	19.0	12.7	15.9	11.1	19.0	22.2

Q13. 利用者の平均利用期間 3 女性（最長）

	数 サンプル	以下 1年	2年	3年	4年	5年	以上 6年
合計	68	8.8	1.5	7.4	2.9	1.5	77.9
【Q2⑤ 重度認知症デイケア】							
重度認知症デイケア	3	0.0	0.0	0.0	0.0	0.0	100.0
精神科デイケア等	65	9.2	1.5	7.7	3.1	1.5	76.9

Q13. 利用者の平均利用期間 3 女性（最短）

	数 サンプル	以下 1年	2年	3年	4年	5年	以上 6年
合計	66	97.0	1.5	0.0	0.0	0.0	1.5
【Q2⑤ 重度認知症デイケア】							
重度認知症デイケア	3	100.0	0.0	0.0	0.0	0.0	0.0
精神科デイケア等	63	96.8	1.6	0.0	0.0	0.0	1.6

Q14. 平成25年9月1ヶ月間の利用者でデイケア等利用前に精神科への入院歴のある方

	数 サン プル	0 名	5 1 名	1 6 0 名	2 1 0 名	3 2 0 名	4 3 0 名	5 4 0 名	以 上 5 1 名
合 計	60	8.3	11.7	16.7	18.3	10.0	8.3	5.0	21.7
【Q2⑤ 重度認知症デイケア】									
重度認知症デイケア	3	0.0	100.0	0.0	0.0	0.0	0.0	0.0	0.0
精神科デイケア等	57	8.8	7.0	17.5	19.3	10.5	8.8	5.3	22.8

Q14. 平成25年9月1ヶ月間の利用者でデイケア等利用前に精神科への入院歴のある方 ①デイケア利用前の平均入院回数

	数 サン プル	以 下 1 年	2 年	3 年	4 年	5 年	以 上 6 年
合 計	45	24.4	37.8	20.0	11.1	4.4	2.2
【Q2⑤ 重度認知症デイケア】							
重度認知症デイケア	3	66.7	33.3	0.0	0.0	0.0	0.0
精神科デイケア等	42	21.4	38.1	21.4	11.9	4.8	2.4

Q14. 平成25年9月1ヶ月間の利用者でデイケア等利用前に精神科への入院歴のある方 ①デイケア利用前の平均入院回数（最多）

	数 サン プル	以 下 1 年	2 年	3 年	4 年	5 年	以 上 6 年
合 計	43	2.3	2.3	11.6	4.7	23.3	55.8
【Q2⑤ 重度認知症デイケア】							
重度認知症デイケア	2	0.0	50.0	0.0	0.0	50.0	0.0
精神科デイケア等	41	2.4	0.0	12.2	4.9	22.0	58.5

Q14. 平成25年9月1ヶ月間の利用者でデイケア等利用前に精神科への入院歴のある方 ①デイケア利用前の平均入院回数（最小）

	数 サン プル	以 下 1 年	2 年	3 年	4 年	5 年	以 上 6 年
合 計	47	100.0	0.0	0.0	0.0	0.0	0.0
【Q2⑤ 重度認知症デイケア】							
重度認知症デイケア	2	100.0	0.0	0.0	0.0	0.0	0.0
精神科デイケア等	45	100.0	0.0	0.0	0.0	0.0	0.0

Q14. 平成25年9月1ヶ月間の利用者でデイケア等利用前に精神科への入院歴のある方 ②平均入院期間

	数 サン プル	未 1 年 未	1 年	2 年	3 年	4 年	5 年	以 上 6 年
合 計	40	60.0	15.0	10.0	5.0	0.0	2.5	7.5
【Q2⑤ 重度認知症デイケア】								
重度認知症デイケア	3	100.0	0.0	0.0	0.0	0.0	0.0	0.0
精神科デイケア等	37	56.8	16.2	10.8	5.4	0.0	2.7	8.1

Q14. 平成25年9月1ヶ月間の利用者でデイケア等利用前に精神科への入院歴のある方 ②平均入院期間（最長）

	数 サン プル	満 1 年 未	1 年	2 年	3 年	4 年	5 年	上 6 年 以
合 計	43	18.6	11.6	9.3	4.7	4.7	7.0	44.2
【Q2⑤ 重度認知症デイケア】								
重度認知症デイケア	2	100.0	0.0	0.0	0.0	0.0	0.0	0.0
精神科デイケア等	41	14.6	12.2	9.8	4.9	4.9	7.3	46.3

Q14. 平成25年9月1ヶ月間の利用者でデイケア等利用前に精神科への入院歴のある方 ②平均入院期間（最短）

	数 サンプル	未1 満年	1 年	2 年	3 年	4 年	5 年	以6 上年
合 計	38	100.0	0.0	0.0	0.0	0.0	0.0	0.0
【Q2⑤ 重度認知症デイケア】								
重度認知症デイケア	2	100.0	0.0	0.0	0.0	0.0	0.0	0.0
精神科デイケア等	36	100.0	0.0	0.0	0.0	0.0	0.0	0.0

Q15. 平成25年9月1ヶ月間の利用者でデイケア等利用後再入院した方

	数 サンプル	0 名	5 1 名	1 6 0 名	2 1 0 1 名	3 2 0 1 名	4 3 0 1 名	5 4 0 1 名	以5 上 1 名
合 計	60	25.0	43.3	20.0	3.3	6.7	0.0	1.7	0.0
【Q2⑤ 重度認知症デイケア】									
重度認知症デイケア	2	50.0	50.0	0.0	0.0	0.0	0.0	0.0	0.0
精神科デイケア等	58	24.1	43.1	20.7	3.4	6.9	0.0	1.7	0.0

Q15. 平成25年9月1ヶ月間の利用者でデイケア等利用後再入院した方 ①平均再入院回数

	数 サンプル	1 回	2 回	3 回	4 回	5 回	以6 上 回
合 計	41	58.5	29.3	2.4	0.0	2.4	7.3
【Q2⑤ 重度認知症デイケア】							
重度認知症デイケア	1	0.0	100.0	0.0	0.0	0.0	0.0
精神科デイケア等	40	60.0	27.5	2.5	0.0	2.5	7.5

Q15. 平成25年9月1ヶ月間の利用者でデイケア等利用後再入院した方 ①平均再入院回数（最多）

	数 サンプル	1 回	2 回	3 回	4 回	5 回	以6 上 回
合 計	35	25.7	20.0	17.1	11.4	5.7	20.0
【Q2⑤ 重度認知症デイケア】							
重度認知症デイケア	1	0.0	100.0	0.0	0.0	0.0	0.0
精神科デイケア等	34	26.5	17.6	17.6	11.8	5.9	20.6

Q15. 平成25年9月1ヶ月間の利用者でデイケア等利用後再入院した方 ①平均再入院回数（最少）

	数 サンプル	1 回	2 回	3 回	4 回	5 回	以6 上 回
合 計	35	88.6	8.6	0.0	0.0	2.9	0.0
【Q2⑤ 重度認知症デイケア】							
重度認知症デイケア	1	0.0	100.0	0.0	0.0	0.0	0.0
精神科デイケア等	34	91.2	5.9	0.0	0.0	2.9	0.0

Q15. 平成25年9月1ヶ月間の利用者でデイケア等利用後再入院した方 ②平均再入院期間

	数 サンプル	0 年	1 年	2 年	3 年	4 年	5 年	以6 上 年
合 計	36	86.1	8.3	2.8	2.8	0.0	0.0	0.0
【Q2⑤ 重度認知症デイケア】								
重度認知症デイケア	1	100.0	0.0	0.0	0.0	0.0	0.0	0.0
精神科デイケア等	35	85.7	8.6	2.9	2.9	0.0	0.0	0.0

Q15. 平成25年9月1ヶ月間の利用者でデイケア等利用後再入院した方 ②平均再入院期間（最長）

	数 サン プル	0 年	1 年	2 年	3 年	4 年	5 年	以 6 上 年
合 計	34	64.7	17.6	2.9	5.9	2.9	0.0	5.9
【Q2⑤ 重度認知症デイケア】								
重度認知症デイケア	1	100.0	0.0	0.0	0.0	0.0	0.0	0.0
精神科デイケア等	33	63.6	18.2	3.0	6.1	3.0	0.0	6.1

Q15. 平成25年9月1ヶ月間の利用者でデイケア等利用後再入院した方 ②平均再入院期間（最短）

	数 サン プル	0 年	1 年	2 年	3 年	4 年	5 年	以 6 上 年
合 計	28	92.9	3.6	0.0	3.6	0.0	0.0	0.0
【Q2⑤ 重度認知症デイケア】								
重度認知症デイケア	1	100.0	0.0	0.0	0.0	0.0	0.0	0.0
精神科デイケア等	27	92.6	3.7	0.0	3.7	0.0	0.0	0.0

Q16. デイケア等利用後に初めて入院された方

	数 サン プル	0 名	5 1 名 }	1 6 0 名 }	2 1 0 名 }	3 2 0 名 }	4 3 0 名 }	5 4 0 名 }	以 5 1 名
合 計	65	61.5	36.9	1.5	0.0	0.0	0.0	0.0	0.0
【Q2⑤ 重度認知症デイケア】									
重度認知症デイケア	2	50.0	50.0	0.0	0.0	0.0	0.0	0.0	0.0
精神科デイケア等	63	61.9	36.5	1.6	0.0	0.0	0.0	0.0	0.0

Q16. デイケア等利用後に初めて入院された方 ①平均入院回数

	数 サン プル	1 回	2 回	3 回	4 回	5 回	以 6 上 回
合 計	23	82.6	13.0	0.0	0.0	0.0	4.3
【Q2⑤ 重度認知症デイケア】							
重度認知症デイケア	1	100.0	0.0	0.0	0.0	0.0	0.0
精神科デイケア等	22	81.8	13.6	0.0	0.0	0.0	4.5

Q16. デイケア等利用後に初めて入院された方 ①平均入院回数（最多）

	数 サン プル	1 回	2 回	3 回	4 回	5 回	以 6 上 回
合 計	17	70.6	17.6	11.8	0.0	0.0	0.0
【Q2⑤ 重度認知症デイケア】							
重度認知症デイケア	1	100.0	0.0	0.0	0.0	0.0	0.0
精神科デイケア等	16	68.8	18.8	12.5	0.0	0.0	0.0

Q16. デイケア等利用後に初めて入院された方 ①平均入院回数（最少）

	数 サン プル	1 回	2 回	3 回	4 回	5 回	以 6 上 回
合 計	17	94.1	5.9	0.0	0.0	0.0	0.0
【Q2⑤ 重度認知症デイケア】							
重度認知症デイケア	1	100.0	0.0	0.0	0.0	0.0	0.0
精神科デイケア等	16	93.8	6.3	0.0	0.0	0.0	0.0

Q16. デイケア等利用後に初めて入院された方 ②平均入院期間

	数 サン プル	0 年	1 年	2 年	3 年	4 年	5 年	以 6 上 年
合 計	21	90.5	4.8	4.8	0.0	0.0	0.0	0.0
【Q2⑤ 重度認知症デイケア】								
重度認知症デイケア	1	100.0	0.0	0.0	0.0	0.0	0.0	0.0
精神科デイケア等	20	90.0	5.0	5.0	0.0	0.0	0.0	0.0

Q16. デイケア等利用後に初めて入院された方 ②平均入院期間（最長）

	数 サン プル	0 年	1 年	2 年	3 年	4 年	5 年	以 上 6 年
合 計	19	89.5	5.3	0.0	0.0	0.0	0.0	5.3
【Q2⑤ 重度認知症デイケア】								
重度認知症デイケア	1	100.0	0.0	0.0	0.0	0.0	0.0	0.0
精神科デイケア等	18	88.9	5.6	0.0	0.0	0.0	0.0	5.6

Q16. デイケア等利用後に初めて入院された方 ②平均入院期間（最短）

	数 サン プル	0 年	1 年	2 年	3 年	4 年	5 年	以 上 6 年
合 計	16	100.0	0.0	0.0	0.0	0.0	0.0	0.0
【Q2⑤ 重度認知症デイケア】								
重度認知症デイケア	1	100.0	0.0	0.0	0.0	0.0	0.0	0.0
精神科デイケア等	15	100.0	0.0	0.0	0.0	0.0	0.0	0.0

Q17. 生活環境について a 家族等と同居（持家）

	数 サン プル	0 名	1 0 名	1 1 名	2 0 名	2 1 名	3 0 名	3 1 名	5 0 名	5 1 名	以 上
合 計	68	4.4	27.9	27.9	11.8	16.2	11.8				
【Q2⑤ 重度認知症デイケア】											
重度認知症デイケア	3	0.0	0.0	100.0	0.0	0.0	0.0				
精神科デイケア等	65	4.6	29.2	24.6	12.3	16.9	12.3				

Q17. 生活環境について b 単身生活（持家）

	数 サン プル	0 名	1 0 名	1 1 名	2 0 名	2 1 名	3 0 名	3 1 名	5 0 名	5 1 名	以 上
合 計	68	27.9	64.7	4.4	1.5	0.0	1.5				
【Q2⑤ 重度認知症デイケア】											
重度認知症デイケア	3	0.0	66.7	33.3	0.0	0.0	0.0				
精神科デイケア等	65	29.2	64.6	3.1	1.5	0.0	1.5				

Q17. 生活環境について c 家族等と同居（借家）

	数 サン プル	0 名	1 0 名	1 1 名	2 0 名	2 1 名	3 0 名	3 1 名	5 0 名	5 1 名	以 上
合 計	68	16.2	54.4	13.2	10.3	2.9	2.9				
【Q2⑤ 重度認知症デイケア】											
重度認知症デイケア	3	66.7	33.3	0.0	0.0	0.0	0.0				
精神科デイケア等	65	13.8	55.4	13.8	10.8	3.1	3.1				

Q17. 生活環境について d 単身生活（借家）

	数 サン プル	0 名	1 0 名	1 1 名	2 0 名	2 1 名	3 0 名	3 1 名	5 0 名	5 1 名	以 上
合 計	68	4.4	47.1	16.2	7.4	8.8	16.2				
【Q2⑤ 重度認知症デイケア】											
重度認知症デイケア	3	0.0	100.0	0.0	0.0	0.0	0.0				
精神科デイケア等	65	4.6	44.6	16.9	7.7	9.2	16.9				

Q17. 生活環境について e グループ（ケア）ホーム

	数 サン プル	0 名	1 0 名	1 1 名	2 0 名	2 1 名	3 0 名	3 1 名	5 0 名	5 1 名	以 上
合 計	68	38.2	57.4	4.4	0.0	0.0	0.0				
【Q2⑤ 重度認知症デイケア】											
重度認知症デイケア	3	0.0	100.0	0.0	0.0	0.0	0.0				
精神科デイケア等	65	40.0	55.4	4.6	0.0	0.0	0.0				

Q17. 生活環境について f 生活訓練（宿泊）

	数 サンプル	0名	1名	2名	3名	4名	5名以上
合計	68	83.8	16.2	0.0	0.0	0.0	0.0
【Q2⑤ 重度認知症デイケア】							
重度認知症デイケア	3	100.0	0.0	0.0	0.0	0.0	0.0
精神科デイケア等	65	83.1	16.9	0.0	0.0	0.0	0.0

Q17. 生活環境について g 配偶者またはパートナー等同居（持家）

	数 サンプル	0名	1名	2名	3名	4名	5名以上
合計	68	64.7	35.3	0.0	0.0	0.0	0.0
【Q2⑤ 重度認知症デイケア】							
重度認知症デイケア	3	0.0	100.0	0.0	0.0	0.0	0.0
精神科デイケア等	65	67.7	32.3	0.0	0.0	0.0	0.0

Q17. 生活環境について h 配偶者またはパートナー等同居（借家）

	数 サンプル	0名	1名	2名	3名	4名	5名以上
合計	68	39.7	55.9	1.5	1.5	0.0	1.5
【Q2⑤ 重度認知症デイケア】							
重度認知症デイケア	3	66.7	33.3	0.0	0.0	0.0	0.0
精神科デイケア等	65	38.5	56.9	1.5	1.5	0.0	1.5

Q17. 生活環境について

	サンプル数	a 家族等と同居（持家）	b 単身生活（持家）	c 家族等と同居（借家）	d 単身生活（借家）	e グループ（ケア）ホーム	f 生活訓練（宿泊）	g 配偶者またはパートナー等同居（持家）	h 配偶者またはパートナー等同居（借家）	母数
合計	68	32.1	5.3	15.8	32.4	3.5	0.7	1.9	8.3	4643.0
【Q2⑤ 重度認知症デイケア】										
重度認知症デイケア	3	35.9	14.1	0.8	7.8	18.8	0.0	17.2	5.5	128.0
精神科デイケア等	65	32.0	5.0	16.2	33.1	3.1	0.7	1.4	8.4	4515.0

Q18. 以下の制度を利用中の人数について a 障害者自立支援医療

	数 サンプル	0名	1名	2名	3名	4名	5名	6名	7名	8名	9名	10名以上
合計	69	1.4	0.0	0.0	0.0	1.4	1.4	2.9	8.7	13.0	23.2	47.8
【Q2⑤ 重度認知症デイケア】												
重度認知症デイケア	3	0.0	0.0	0.0	0.0	0.0	0.0	33.3	0.0	0.0	66.7	0.0
精神科デイケア等	66	1.5	0.0	0.0	0.0	1.5	1.5	1.5	9.1	13.6	21.2	50.0

Q18. 以下の制度を利用中の人数について b 障害年金1級

	数 サンプル	0名	1名	2名	3名	4名	5名	6名	7名	8名	9名	10名以上
合計	69	50.7	17.4	13.0	5.8	2.9	1.4	5.8	1.4	0.0	0.0	1.4
【Q2⑤ 重度認知症デイケア】												
重度認知症デイケア	3	100.0	0.0	0.0	0.0	0.0	0.0	0.0	0.0	0.0	0.0	0.0
精神科デイケア等	66	48.5	18.2	13.6	6.1	3.0	1.5	6.1	1.5	0.0	0.0	1.5



Q18. 以下の制度を利用中の人数について b 障害年金2級

	数 サン プル	0 名	1 名	2 名	3 名	4 名	5 名	16 0 名	21 0 名	32 0 名	53 0 名	以 上 5 1 名
合 計	69	17.4	5.8	1.4	4.3	2.9	2.9	13.0	20.3	10.1	14.5	7.2
【Q2⑤ 重度認知症デイケア】												
重度認知症デイケア	3	33.3	33.3	0.0	0.0	0.0	0.0	33.3	0.0	0.0	0.0	0.0
精神科デイケア等	66	16.7	4.5	1.5	4.5	3.0	3.0	12.1	21.2	10.6	15.2	7.6

Q18. 以下の制度を利用中の人数について b 障害年金3級

	数 サン プル	0 名	1 名	2 名	3 名	4 名	5 名	16 0 名	21 0 名	32 0 名	53 0 名	以 上 5 1 名
合 計	69	44.9	23.2	10.1	4.3	5.8	4.3	4.3	2.9	0.0	0.0	0.0
【Q2⑤ 重度認知症デイケア】												
重度認知症デイケア	3	100.0	0.0	0.0	0.0	0.0	0.0	0.0	0.0	0.0	0.0	0.0
精神科デイケア等	66	42.4	24.2	10.6	4.5	6.1	4.5	4.5	3.0	0.0	0.0	0.0

Q18. 以下の制度を利用中の人数について c 精神障害者保健福祉手帳1級

	数 サン プル	0 名	1 名	2 名	3 名	4 名	5 名	16 0 名	21 0 名	32 0 名	53 0 名	以 上 5 1 名
合 計	69	47.8	11.6	11.6	8.7	4.3	2.9	4.3	4.3	2.9	0.0	1.4
【Q2⑤ 重度認知症デイケア】												
重度認知症デイケア	3	100.0	0.0	0.0	0.0	0.0	0.0	0.0	0.0	0.0	0.0	0.0
精神科デイケア等	66	45.5	12.1	12.1	9.1	4.5	3.0	4.5	4.5	3.0	0.0	1.5

Q18. 以下の制度を利用中の人数について c 精神障害者保健福祉手帳2級

	数 サン プル	0 名	1 名	2 名	3 名	4 名	5 名	16 0 名	21 0 名	32 0 名	53 0 名	以 上 5 1 名
合 計	69	17.4	5.8	2.9	0.0	0.0	4.3	10.1	14.5	14.5	17.4	13.0
【Q2⑤ 重度認知症デイケア】												
重度認知症デイケア	3	33.3	33.3	0.0	0.0	0.0	0.0	0.0	33.3	0.0	0.0	0.0
精神科デイケア等	66	16.7	4.5	3.0	0.0	0.0	4.5	10.6	13.6	15.2	18.2	13.6

Q18. 以下の制度を利用中の人数について c 精神障害者保健福祉手帳3級

	数 サン プル	0 名	1 名	2 名	3 名	4 名	5 名	16 0 名	21 0 名	32 0 名	53 0 名	以 上 5 1 名
合 計	69	43.5	10.1	7.2	14.5	4.3	1.4	5.8	8.7	1.4	1.4	1.4
【Q2⑤ 重度認知症デイケア】												
重度認知症デイケア	3	100.0	0.0	0.0	0.0	0.0	0.0	0.0	0.0	0.0	0.0	0.0
精神科デイケア等	66	40.9	10.6	7.6	15.2	4.5	1.5	6.1	9.1	1.5	1.5	1.5

Q18. 以下の制度を利用中の人数について d 生活保護

	数 サン プル	0 名	1 名	2 名	3 名	4 名	5 名	16 0 名	21 0 名	32 0 名	53 0 名	以 上 5 1 名
合 計	69	8.7	5.8	7.2	5.8	1.4	0.0	17.4	21.7	5.8	14.5	11.6
【Q2⑤ 重度認知症デイケア】												
重度認知症デイケア	3	33.3	33.3	0.0	0.0	0.0	0.0	0.0	33.3	0.0	0.0	0.0
精神科デイケア等	66	7.6	4.5	7.6	6.1	1.5	0.0	18.2	21.2	6.1	15.2	12.1

Q18. 以下の制度を利用中の人数について

	サンプル数	障害者自立支援医療 a	1級障害年金 b	2級障害年金 b	3級障害年金 b	1級保健福祉手帳 c	2級保健福祉手帳 c	3級保健福祉手帳 c	生活保護 d	母数
合計	71	48.7	2.2	13.2	1.4	3.3	18.1	4.9	17.5	8758.0
【Q2⑤ 重度認知症デイケア】										
重度認知症デイケア	3	18.4	0.0	1.9	0.0	0.0	3.4	0.0	3.2	473.0
精神科デイケア等	68	50.5	2.3	13.9	1.5	3.5	18.9	5.2	18.3	8285.0

Q19. 利用者の病名別の人数 F1

	サンプル数	0名	1名	2名	3名	4名	5名	6名以上	10名以上	20名以上	30名以上	50名以上	100名以上
合計	71	62.0	9.9	5.6	7.0	0.0	4.2	2.8	1.4	1.4	1.4	1.4	4.2
【Q2⑤ 重度認知症デイケア】													
重度認知症デイケア	3	33.3	33.3	0.0	0.0	0.0	33.3	0.0	0.0	0.0	0.0	0.0	0.0
精神科デイケア等	68	63.2	8.8	5.9	7.4	0.0	2.9	2.9	1.5	1.5	1.5	1.5	4.4

Q19. 利用者の病名別の人数 F2

	サンプル数	0名	1名	2名	3名	4名	5名	6名以上	10名以上	20名以上	30名以上	50名以上	100名以上
合計	71	7.0	2.8	1.4	1.4	1.4	2.8	8.5	19.7	15.5	15.5	23.9	23.9
【Q2⑤ 重度認知症デイケア】													
重度認知症デイケア	3	33.3	33.3	0.0	0.0	0.0	0.0	0.0	33.3	0.0	0.0	0.0	0.0
精神科デイケア等	68	5.9	1.5	1.5	1.5	1.5	2.9	8.8	19.1	16.2	16.2	25.0	25.0

Q19. 利用者の病名別の人数 F3

	サンプル数	0名	1名	2名	3名	4名	5名	6名以上	10名以上	20名以上	30名以上	50名以上	100名以上
合計	71	7.0	4.2	8.5	1.4	5.6	7.0	25.4	18.3	15.5	4.2	2.8	2.8
【Q2⑤ 重度認知症デイケア】													
重度認知症デイケア	3	33.3	0.0	0.0	0.0	0.0	0.0	33.3	33.3	0.0	0.0	0.0	0.0
精神科デイケア等	68	5.9	4.4	8.8	1.5	5.9	7.4	25.0	17.6	16.2	4.4	2.9	2.9

Q19. 利用者の病名別の人数 F4

	サンプル数	0名	1名	2名	3名	4名	5名	6名以上	10名以上	20名以上	30名以上	50名以上	100名以上
合計	71	23.9	19.7	12.7	8.5	4.2	2.8	21.1	4.2	2.8	0.0	0.0	0.0
【Q2⑤ 重度認知症デイケア】													
重度認知症デイケア	3	33.3	33.3	33.3	0.0	0.0	0.0	0.0	0.0	0.0	0.0	0.0	0.0
精神科デイケア等	68	23.5	19.1	11.8	8.8	4.4	2.9	22.1	4.4	2.9	0.0	0.0	0.0

Q19. 利用者の病名別の人数 F5

	サンプル数	0名	1名	2名	3名	4名	5名	6名以上	10名以上	20名以上	30名以上	50名以上	100名以上
合計	71	88.7	2.8	5.6	0.0	0.0	0.0	1.4	0.0	1.4	0.0	0.0	0.0
【Q2⑤ 重度認知症デイケア】													
重度認知症デイケア	3	66.7	0.0	33.3	0.0	0.0	0.0	0.0	0.0	0.0	0.0	0.0	0.0
精神科デイケア等	68	89.7	2.9	4.4	0.0	0.0	0.0	1.5	0.0	1.5	0.0	0.0	0.0

Q19. 利用者の病名別の人数 F6

	数 サンプル	0 名	1 名	2 名	3 名	4 名	5 名	16 0名	21 0名	32 0名	53 0名	以5 上1 名
合 計	71	54.9	26.8	4.2	1.4	1.4	4.2	4.2	0.0	0.0	0.0	2.8
【Q2⑤ 重度認知症デイケア】												
重度認知症デイケア	3	66.7	0.0	0.0	0.0	0.0	33.3	0.0	0.0	0.0	0.0	0.0
精神科デイケア等	68	54.4	27.9	4.4	1.5	1.5	2.9	4.4	0.0	0.0	0.0	2.9

Q19. 利用者の病名別の人数 F7

	数 サンプル	0 名	1 名	2 名	3 名	4 名	5 名	16 0名	21 0名	32 0名	53 0名	以5 上1 名
合 計	71	50.7	15.5	14.1	7.0	1.4	1.4	8.5	0.0	1.4	0.0	0.0
【Q2⑤ 重度認知症デイケア】												
重度認知症デイケア	3	66.7	0.0	0.0	0.0	0.0	0.0	33.3	0.0	0.0	0.0	0.0
精神科デイケア等	68	50.0	16.2	14.7	7.4	1.5	1.5	7.4	0.0	1.5	0.0	0.0

Q19. 利用者の病名別の人数 F8

	数 サンプル	0 名	1 名	2 名	3 名	4 名	5 名	16 0名	21 0名	32 0名	53 0名	以5 上1 名
合 計	71	52.1	11.3	8.5	5.6	1.4	4.2	8.5	4.2	1.4	2.8	0.0
【Q2⑤ 重度認知症デイケア】												
重度認知症デイケア	3	100.0	0.0	0.0	0.0	0.0	0.0	0.0	0.0	0.0	0.0	0.0
精神科デイケア等	68	50.0	11.8	8.8	5.9	1.5	4.4	8.8	4.4	1.5	2.9	0.0

Q19. 利用者の病名別の人数 F9

	数 サンプル	0 名	1 名	2 名	3 名	4 名	5 名	16 0名	21 0名	32 0名	53 0名	以5 上1 名
合 計	71	85.9	5.6	4.2	2.8	1.4	0.0	0.0	0.0	0.0	0.0	0.0
【Q2⑤ 重度認知症デイケア】												
重度認知症デイケア	3	66.7	0.0	0.0	33.3	0.0	0.0	0.0	0.0	0.0	0.0	0.0
精神科デイケア等	68	86.8	5.9	4.4	1.5	1.5	0.0	0.0	0.0	0.0	0.0	0.0

Q19. 利用者の病名別の人数

	数 サンプル	F 0	F 1	F 2	F 3	F 4	F 5	F 6	F 7	F 8	F 9	母 数
合 計	71	4.9	6.7	48.2	20.3	5.8	0.9	4.0	2.5	4.7	0.4	4917.0
【Q2⑤ 重度認知症デイケア】												
重度認知症デイケア	3	47.6	4.8	12.9	16.1	2.4	1.6	4.0	8.1	0.0	2.4	124.0
精神科デイケア等	68	3.8	6.8	49.2	20.4	5.8	0.9	4.0	2.4	4.8	0.4	4793.0

Q19. 利用者の病名別の人数 知的障害を合併

	数 サンプル	0 名	1 名	2 名	3 名	4 名	5 名	以 上 6 名
合 計	71	14.1	15.5	16.9	4.2	9.9	4.2	35.2
【Q2⑤ 重度認知症デイケア】								
重度認知症デイケア	3	0.0	33.3	0.0	0.0	0.0	0.0	66.7
精神科デイケア等	68	14.7	14.7	17.6	4.4	10.3	4.4	33.8

Q19. 利用者の病名別の人数 発達障害を合併

	数 サンプル	0 名	1 名	2 名	3 名	4 名	5 名	以 上 6 名
合 計	71	38.0	11.3	7.0	4.2	2.8	2.8	33.8
【Q2⑤ 重度認知症デイケア】								
重度認知症デイケア	3	33.3	0.0	0.0	0.0	0.0	0.0	66.7
精神科デイケア等	68	38.2	11.8	7.4	4.4	2.9	2.9	32.4

Q19. 利用者の病名別の人数 パーソナリティ障害を合併

	数 サンプル	0 名	1 名	2 名	3 名	4 名	5 名	以 上 6 名
合 計	71	46.5	12.7	11.3	4.2	2.8	1.4	21.1
【Q2⑤ 重度認知症デイケア】								
重度認知症デイケア	3	33.3	0.0	0.0	0.0	0.0	0.0	66.7
精神科デイケア等	68	47.1	13.2	11.8	4.4	2.9	1.5	19.1

Q19. 利用者の病名別の人数 物質依存合併

	数 サンプル	0 名	1 名	2 名	3 名	4 名	5 名	以 上 6 名
合 計	71	56.3	14.1	7.0	1.4	1.4	1.4	18.3
【Q2⑤ 重度認知症デイケア】								
重度認知症デイケア	3	33.3	0.0	0.0	0.0	0.0	0.0	66.7
精神科デイケア等	68	57.4	14.7	7.4	1.5	1.5	1.5	16.2

Q19. 利用者の病名別の人数

	サ ン プ ル 数	知 的 障 害 を 合 併	発 達 障 害 を 合 併	パ ー ソ ナ リ テ ィ 障 害 を 合 併	物 質 依 存 合 併	母 数
合 計	71	4.9	4.3	2.1	1.4	4917.0
【Q2⑤ 重度認知症デイケア】						
重度認知症デイケア	3	0.8	0.0	0.0	0.0	124.0
精神科デイケア等	68	5.0	4.4	2.1	1.5	4793.0

Q20. 平成24年9月1ヶ月のデイケア利用者の平成25年9月30日現在の転帰について 全体 a 就労（一般）

	数 サン プル	0 名	1 名	2 名	3 名	4 名	5 名	以 上 6 名
合 計	71	40.8	12.7	7.0	8.5	4.2	4.2	22.5
【Q2⑤ 重度認知症デイケア】								
重度認知症デイケア	3	0.0	0.0	0.0	33.3	0.0	0.0	66.7
精神科デイケア等	68	42.6	13.2	7.4	7.4	4.4	4.4	20.6

Q20. 平成24年9月1ヶ月のデイケア利用者の平成25年9月30日現在の転帰について 全体 a 就労（障害枠）

	数 サン プル	0 名	1 名	2 名	3 名	4 名	5 名	以 上 6 名
合 計	71	50.7	15.5	7.0	5.6	2.8	0.0	18.3
【Q2⑤ 重度認知症デイケア】								
重度認知症デイケア	3	33.3	0.0	0.0	0.0	0.0	0.0	66.7
精神科デイケア等	68	51.5	16.2	7.4	5.9	2.9	0.0	16.2

Q20. 平成24年9月1ヶ月のデイケア利用者の平成25年9月30日現在の転帰について 全体 b 復職

	数 サン プル	0 名	1 名	2 名	3 名	4 名	5 名	以 上 6 名
合 計	71	69.0	8.5	1.4	0.0	1.4	1.4	18.3
【Q2⑤ 重度認知症デイケア】								
重度認知症デイケア	3	33.3	0.0	0.0	0.0	0.0	0.0	66.7
精神科デイケア等	68	70.6	8.8	1.5	0.0	1.5	1.5	16.2

Q20. 平成24年9月1ヶ月のデイケア利用者の平成25年9月30日現在の転帰について 全体 c 就学

	数 サン プル	0 名	1 名	2 名	3 名	4 名	5 名	以 上 6 名
合 計	71	66.2	8.5	4.2	0.0	2.8	1.4	16.9
【Q2⑤ 重度認知症デイケア】								
重度認知症デイケア	3	33.3	0.0	0.0	0.0	0.0	0.0	66.7
精神科デイケア等	68	67.6	8.8	4.4	0.0	2.9	1.5	14.7

Q20. 平成24年9月1ヶ月のデイケア利用者の平成25年9月30日現在の転帰について 全体 d 就労継続A型

	数 サン プル	0 名	1 名	2 名	3 名	4 名	5 名	以 上 6 名
合 計	71	70.4	7.0	4.2	0.0	0.0	0.0	18.3
【Q2⑤ 重度認知症デイケア】								
重度認知症デイケア	3	0.0	0.0	33.3	0.0	0.0	0.0	66.7
精神科デイケア等	68	73.5	7.4	2.9	0.0	0.0	0.0	16.2

Q20. 平成24年9月1ヶ月のデイケア利用者の平成25年9月30日現在の転帰について 全体 e 就労継続B型

	数 サン プル	0 名	1 名	2 名	3 名	4 名	5 名	以 上 6 名
合 計	71	35.2	11.3	8.5	1.4	1.4	11.3	31.0
【Q2⑤ 重度認知症デイケア】								
重度認知症デイケア	3	0.0	33.3	0.0	0.0	0.0	0.0	66.7
精神科デイケア等	68	36.8	10.3	8.8	1.5	1.5	11.8	29.4

Q20. 平成24年9月1ヶ月のデイケア利用者の平成25年9月30日現在の転帰について 全体 f 就労移行支援

	数 サン プル	0 名	1 名	2 名	3 名	4 名	5 名	以 上 名
合 計	71	54.9	14.1	7.0	4.2	2.8	0.0	16.9
【Q2⑤ 重度認知症デイケア】								
重度認知症デイケア	3	33.3	0.0	0.0	0.0	0.0	0.0	66.7
精神科デイケア等	68	55.9	14.7	7.4	4.4	2.9	0.0	14.7

Q20. 平成24年9月1ヶ月のデイケア利用者の平成25年9月30日現在の転帰について 全体 g 職業訓練

	数 サン プル	0 名	1 名	2 名	3 名	4 名	5 名	以 上 名
合 計	71	73.2	11.3	0.0	0.0	0.0	0.0	15.5
【Q2⑤ 重度認知症デイケア】								
重度認知症デイケア	3	33.3	0.0	0.0	0.0	0.0	0.0	66.7
精神科デイケア等	68	75.0	11.8	0.0	0.0	0.0	0.0	13.2

Q20. 平成24年9月1ヶ月のデイケア利用者の平成25年9月30日現在の転帰について 全体 h ハローワーク登録

	数 サン プル	0 名	1 名	2 名	3 名	4 名	5 名	以 上 名
合 計	71	60.6	5.6	8.5	1.4	4.2	0.0	19.7
【Q2⑤ 重度認知症デイケア】								
重度認知症デイケア	3	33.3	0.0	0.0	0.0	0.0	0.0	66.7
精神科デイケア等	68	61.8	5.9	8.8	1.5	4.4	0.0	17.6

Q20. 平成24年9月1ヶ月のデイケア利用者の平成25年9月30日現在の転帰について 全体 i 就業・生活支援センター

	数 サン プル	0 名	1 名	2 名	3 名	4 名	5 名	以 上 名
合 計	71	59.2	14.1	2.8	1.4	2.8	1.4	18.3
【Q2⑤ 重度認知症デイケア】								
重度認知症デイケア	3	33.3	0.0	0.0	0.0	0.0	0.0	66.7
精神科デイケア等	68	60.3	14.7	2.9	1.5	2.9	1.5	16.2

Q20. 平成24年9月1ヶ月のデイケア利用者の平成25年9月30日現在の転帰について 全体 j 転医

	数 サン プル	0 名	1 名	2 名	3 名	4 名	5 名	以 上 名
合 計	71	53.5	15.5	0.0	1.4	5.6	1.4	22.5
【Q2⑤ 重度認知症デイケア】								
重度認知症デイケア	3	0.0	0.0	0.0	0.0	33.3	0.0	66.7
精神科デイケア等	68	55.9	16.2	0.0	1.5	4.4	1.5	20.6

Q20. 平成24年9月1ヶ月のデイケア利用者の平成25年9月30日現在の転帰について 全体 k デイケア終了後家庭復帰

	数 サン プル	0 名	1 名	2 名	3 名	4 名	5 名	以 上 名
合 計	71	71.8	5.6	1.4	0.0	1.4	1.4	18.3
【Q2⑤ 重度認知症デイケア】								
重度認知症デイケア	3	0.0	0.0	0.0	0.0	0.0	33.3	66.7
精神科デイケア等	68	75.0	5.9	1.5	0.0	1.5	0.0	16.2

Q20. 平成24年9月1ヶ月のデイケア利用者の平成25年9月30日現在の転帰について 全体 L 中断後外来継続

	数 サンプル	0名	1名	2名	3名	4名	5名	以上6名
合計	71	53.5	8.5	5.6	1.4	2.8	1.4	26.8
【Q2⑤ 重度認知症デイケア】								
重度認知症デイケア	3	0.0	0.0	0.0	0.0	33.3	0.0	66.7
精神科デイケア等	68	55.9	8.8	5.9	1.5	1.5	1.5	25.0

Q20. 平成24年9月1ヶ月のデイケア利用者の平成25年9月30日現在の転帰について 全体

	サンプル数	a 就労(一般)	a 就労(障害枠)	b 復職	c 就学	d 就労継続A型	e 就労継続B型	f 就労移行支援	g 職業訓練	h ハローワーク登録	i 支援センター 就業・生活	j 転医	k 終了後家庭復帰 デイケア	L 中断後 外来継続	母数
合計	60	15.0	7.5	4.8	6.1	7.5	18.1	4.2	0.8	6.6	4.2	10.1	4.2	10.9	1018.0
【Q2⑤ 重度認知症デイケア】															
重度認知症デイケア	1	15.8	0.0	0.0	0.0	10.5	5.3	0.0	0.0	0.0	0.0	21.1	26.3	21.1	19.0
精神科デイケア等	59	15.0	7.6	4.9	6.2	7.4	18.3	4.3	0.8	6.7	4.3	9.9	3.8	10.7	999.0

Q20. 平成24年9月1ヶ月のデイケア利用者の平成25年9月30日現在の転帰について 併行利用再掲 a 就労(一般)

	数 サンプル	0名	1名	2名	3名	4名	5名	以上6名
合計	71	52.1	8.5	4.2	4.2	4.2	2.8	23.9
【Q2⑤ 重度認知症デイケア】								
重度認知症デイケア	3	0.0	33.3	0.0	0.0	0.0	0.0	66.7
精神科デイケア等	68	54.4	7.4	4.4	4.4	4.4	2.9	22.1

Q20. 平成24年9月1ヶ月のデイケア利用者の平成25年9月30日現在の転帰について 併行利用再掲 a 就労(障害枠)

	数 サンプル	0名	1名	2名	3名	4名	5名	以上6名
合計	71	56.3	14.1	7.0	4.2	0.0	1.4	16.9
【Q2⑤ 重度認知症デイケア】								
重度認知症デイケア	3	33.3	0.0	0.0	0.0	0.0	0.0	66.7
精神科デイケア等	68	57.4	14.7	7.4	4.4	0.0	1.5	14.7

Q20. 平成24年9月1ヶ月のデイケア利用者の平成25年9月30日現在の転帰について 併行利用再掲 b 復職

	数 サンプル	0名	1名	2名	3名	4名	5名	以上6名
合計	71	77.5	1.4	2.8	1.4	0.0	0.0	16.9
【Q2⑤ 重度認知症デイケア】								
重度認知症デイケア	3	33.3	0.0	0.0	0.0	0.0	0.0	66.7
精神科デイケア等	68	79.4	1.5	2.9	1.5	0.0	0.0	14.7

Q20. 平成24年9月1ヶ月のデイケア利用者の平成25年9月30日現在の転帰について 併行利用再掲 c 就学

	数 サンプル	0名	1名	2名	3名	4名	5名	以上6名
合計	71	70.4	7.0	2.8	1.4	0.0	0.0	18.3
【Q2⑤ 重度認知症デイケア】								
重度認知症デイケア	3	0.0	33.3	0.0	0.0	0.0	0.0	66.7
精神科デイケア等	68	73.5	5.9	2.9	1.5	0.0	0.0	16.2

Q20. 平成24年9月1ヶ月のデイケア利用者の平成25年9月30日現在の転帰について 併行利用再掲 d 就労継続A型

	数 サン プル	0 名	1 名	2 名	3 名	4 名	5 名	以 上 6 名
合 計	71	70.4	8.5	2.8	0.0	0.0	0.0	18.3
【Q2⑤ 重度認知症デイケア】								
重度認知症デイケア	3	0.0	33.3	0.0	0.0	0.0	0.0	66.7
精神科デイケア等	68	73.5	7.4	2.9	0.0	0.0	0.0	16.2

Q20. 平成24年9月1ヶ月のデイケア利用者の平成25年9月30日現在の転帰について 併行利用再掲 e 就労継続B型

	数 サン プル	0 名	1 名	2 名	3 名	4 名	5 名	以 上 6 名
合 計	71	32.4	9.9	5.6	5.6	2.8	11.3	32.4
【Q2⑤ 重度認知症デイケア】								
重度認知症デイケア	3	33.3	0.0	0.0	0.0	0.0	0.0	66.7
精神科デイケア等	68	32.4	10.3	5.9	5.9	2.9	11.8	30.9

Q20. 平成24年9月1ヶ月のデイケア利用者の平成25年9月30日現在の転帰について 併行利用再掲 f 就労移行支援

	数 サン プル	0 名	1 名	2 名	3 名	4 名	5 名	以 上 6 名
合 計	71	56.3	11.3	5.6	4.2	2.8	1.4	18.3
【Q2⑤ 重度認知症デイケア】								
重度認知症デイケア	3	33.3	0.0	0.0	0.0	0.0	0.0	66.7
精神科デイケア等	68	57.4	11.8	5.9	4.4	2.9	1.5	16.2

Q20. 平成24年9月1ヶ月のデイケア利用者の平成25年9月30日現在の転帰について 併行利用再掲 g 職業訓練

	数 サン プル	0 名	1 名	2 名	3 名	4 名	5 名	以 上 6 名
合 計	71	77.5	7.0	0.0	0.0	0.0	0.0	15.5
【Q2⑤ 重度認知症デイケア】								
重度認知症デイケア	3	33.3	0.0	0.0	0.0	0.0	0.0	66.7
精神科デイケア等	68	79.4	7.4	0.0	0.0	0.0	0.0	13.2

Q20. 平成24年9月1ヶ月のデイケア利用者の平成25年9月30日現在の転帰について 併行利用再掲 h ハローワーク登録

	数 サン プル	0 名	1 名	2 名	3 名	4 名	5 名	以 上 6 名
合 計	71	53.5	8.5	7.0	4.2	4.2	1.4	21.1
【Q2⑤ 重度認知症デイケア】								
重度認知症デイケア	3	0.0	33.3	0.0	0.0	0.0	0.0	66.7
精神科デイケア等	68	55.9	7.4	7.4	4.4	4.4	1.5	19.1

Q20. 平成24年9月1ヶ月のデイケア利用者の平成25年9月30日現在の転帰について 併行利用再掲 i 就業・生活支援センター

	数 サン プル	0 名	1 名	2 名	3 名	4 名	5 名	以 上 6 名
合 計	71	60.6	12.7	4.2	2.8	1.4	1.4	16.9
【Q2⑤ 重度認知症デイケア】								
重度認知症デイケア	3	33.3	0.0	0.0	0.0	0.0	0.0	66.7
精神科デイケア等	68	61.8	13.2	4.4	2.9	1.5	1.5	14.7



Q20. 平成24年9月1ヶ月のデイケア利用者の平成25年9月30日現在の転帰について 併行利用再掲 j 転医

	サンプル数	0名	1名	2名	3名	4名	5名	以上6名
合計	71	81.7	1.4	0.0	0.0	0.0	0.0	16.9
【Q2⑤ 重度認知症デイケア】								
重度認知症デイケア	3	33.3	0.0	0.0	0.0	0.0	0.0	66.7
精神科デイケア等	68	83.8	1.5	0.0	0.0	0.0	0.0	14.7

Q20. 平成24年9月1ヶ月のデイケア利用者の平成25年9月30日現在の転帰について 併行利用再掲

	サンプル数	就労 <sup>a</sup> (一般)	就労 <sup>a</sup> (障害枠)	復職 <sup>b</sup>	就学 <sup>c</sup>	就労継続A型 <sup>d</sup>	就労継続B型 <sup>e</sup>	就労移行支援 <sup>f</sup>	職業訓練 <sup>g</sup>	ハローワーク登録 <sup>h</sup>	支援センター 就業・生活 <sup>i</sup>	転医 <sup>j</sup>	母数
合計	60	12.2	6.2	3.0	6.5	7.3	18.9	5.1	0.5	8.4	3.6	1.4	1018.0
【Q2⑤ 重度認知症デイケア】													
重度認知症デイケア	1	5.3	0.0	0.0	5.3	5.3	0.0	0.0	0.0	5.3	0.0	0.0	19.0
精神科デイケア等	59	12.3	6.3	3.1	6.5	7.3	19.2	5.2	0.5	8.5	3.7	1.4	999.0

# 「精神科デイケア等の現状に関するアンケート（個人用）」（調査Ⅲ）

## クロス集計P表

受けている医療サービス

	サンプル数	精神科デイケア	精神科 デイナイトケア	精神科 ナイトケア	精神科 ショートケア	重度認知症 デイケア	訪問看護
合計	1299	76.8	12.9	3.5	17.8	5.5	12.6
【Q7疾患別】							
F0	79	26.6	1.3	0.0	5.1	68.4	5.1
F1	24	75.0	25.0	16.7	20.8	0.0	20.8
F2	569	84.7	11.8	4.2	15.1	0.2	19.7
F3	257	75.1	13.6	3.5	27.6	0.4	7.4
F4	64	60.9	10.9	1.6	34.4	3.1	4.7
F5	6	50.0	16.7	0.0	0.0	33.3	0.0
F6	32	75.0	9.4	3.1	18.8	15.6	6.3
F7	24	91.7	0.0	0.0	25.0	0.0	20.8
F8	49	77.6	34.7	6.1	28.6	0.0	8.2
F9	13	92.3	7.7	0.0	7.7	0.0	7.7
【Q15デイケアを受ける前の入院歴の有無】							
ある	598	83.6	14.4	5.0	17.1	0.7	20.6
ない	661	70.3	11.2	2.0	18.9	10.1	6.2
【Q16デイケアを受けた後の入院歴の有無】							
ある	190	89.5	14.2	4.2	20.5	0.0	25.3
ない	1052	74.1	12.5	3.4	17.6	6.7	10.6

Q1. 性別

	サンプル数	男	女
合計	1316	58.5	41.5
【Q7疾患別】			
F0	79	50.6	49.4
F1	24	79.2	20.8
F2	577	58.9	41.1
F3	261	58.2	41.8
F4	63	63.5	36.5
F5	6	16.7	83.3
F6	32	31.3	68.8
F7	27	40.7	59.3
F8	49	69.4	30.6
F9	13	69.2	30.8
【Q15デイケアを受ける前の入院歴の有無】			
ある	608	57.4	42.6
ない	668	59.4	40.6
【Q16デイケアを受けた後の入院歴の有無】			
ある	191	54.5	45.5
ない	1065	59.2	40.8

Q2. 生まれた年月

	サンプル数	1950年	1960年	1970年	1980年	1990年	以降1991年
合計	1290	14.3	13.6	25.4	27.6	16.0	3.1
【Q7疾患別】							
F0	77	74.0	9.1	3.9	9.1	2.6	1.3
F1	24	29.2	16.7	33.3	20.8	0.0	0.0
F2	571	8.9	14.4	30.3	29.1	15.6	1.8
F3	256	10.5	16.4	26.6	30.9	14.8	0.8
F4	63	4.8	6.3	23.8	31.7	25.4	7.9
F5	6	16.7	33.3	16.7	16.7	16.7	0.0
F6	32	21.9	12.5	12.5	37.5	15.6	0.0
F7	26	3.8	11.5	38.5	15.4	19.2	11.5
F8	49	2.0	2.0	10.2	42.9	24.5	18.4
F9	13	7.7	23.1	30.8	23.1	15.4	0.0
【Q15デイケアを受ける前の入院歴の有無】							
ある	598	11.7	19.4	28.4	26.1	12.7	1.7
ない	657	17.2	8.4	22.8	28.2	19.0	4.4
【Q16デイケアを受けた後の入院歴の有無】							
ある	187	10.7	19.8	31.0	24.1	12.3	2.1
ない	1048	15.5	12.7	24.5	27.8	16.4	3.1

Q3. 生活形態について

	サンプル数	同居 持家で家族等と	生活 持家で配偶者や パートナー等と	持家で 単身生活	同居 借家で家族等と	生活 借家で配偶者や パートナー等と	借家で 単身生活
合計	1280	43.7	3.4	5.8	11.3	4.9	30.9
【Q7疾患別】							
F0	72	41.7	12.5	6.9	13.9	8.3	16.7
F1	24	16.7	4.2	8.3	8.3	16.7	45.8
F2	565	45.7	0.7	6.4	10.8	3.4	33.1
F3	257	37.0	6.2	6.2	11.3	5.1	34.2
F4	63	44.4	4.8	1.6	17.5	9.5	22.2
F5	6	33.3	0.0	0.0	16.7	0.0	50.0
F6	32	43.8	3.1	0.0	15.6	0.0	37.5
F7	25	56.0	0.0	4.0	8.0	4.0	28.0
F8	48	47.9	0.0	4.2	20.8	10.4	16.7
F9	11	27.3	0.0	9.1	18.2	18.2	27.3
【Q15デイケアを受ける前の入院歴の有無】							
ある	593	40.1	1.9	7.8	10.1	4.9	35.2
ない	648	46.3	4.8	4.0	12.3	5.2	27.3
【Q16デイケアを受けた後の入院歴の有無】							
ある：Q15に対する割合	31.4	29.0	27.3	23.9	21.7	34.5	38.3
ない：Q15に対する割合	159.9	154.3	122.6	230.8	155.0	147.1	170.1

Q4. 収入について

	サンプル数	自己の収入あり	家族の収入で生活	年金	障害年金	生活保護
合計	1291	19.8	34.6	13.9	40.8	24.6
【Q7疾患別】						
F0	79	7.6	27.8	68.4	15.2	11.4
F1	24	8.3	29.2	8.3	25.0	58.3
F2	573	10.5	37.2	6.6	57.8	27.7
F3	251	38.6	33.1	12.0	24.3	21.5
F4	63	44.4	31.7	9.5	12.7	17.5
F5	6	0.0	16.7	50.0	50.0	33.3
F6	31	0.0	32.3	19.4	38.7	35.5
F7	26	3.8	34.6	7.7	38.5	42.3
F8	48	29.2	56.3	2.1	27.1	14.6
F9	13	30.8	15.4	23.1	46.2	46.2
【Q15デイケアを受ける前の入院歴の有無】						
ある	597	11.9	33.7	10.4	54.3	30.0
ない	657	27.5	35.5	17.4	28.2	19.6
【Q16デイケアを受けた後の入院歴の有無】						
ある：Q15 に対しての割合	32.2	23.9	26.9	29.0	33.3	41.3
ない：Q15 に対しての割合	158.9	129.3	160.5	136.0	208.6	181.4

Q5. 通所時間について

	サンプル数	5分以下	6分～10分	11分～15分	16分～20分	21分～30分	31分～40分	41分～50分	51分～60分	61分以上
合計	1248	7.6	13.2	15.6	16.7	24.1	9.0	4.5	7.4	1.9
【Q7疾患別】										
F0	76	18.4	22.4	31.6	9.2	6.6	2.6	1.3	7.9	0.0
F1	20	5.0	5.0	10.0	25.0	25.0	5.0	5.0	20.0	0.0
F2	546	9.0	14.3	15.6	16.8	21.2	10.3	4.2	6.8	1.8
F3	250	2.8	10.8	16.8	19.2	27.2	8.8	4.0	7.6	2.8
F4	61	4.9	4.9	13.1	8.2	29.5	8.2	8.2	18.0	4.9
F5	5	0.0	20.0	20.0	40.0	20.0	0.0	0.0	0.0	0.0
F6	27	3.7	22.2	7.4	33.3	22.2	3.7	3.7	3.7	0.0
F7	25	4.0	8.0	20.0	16.0	36.0	8.0	4.0	0.0	4.0
F8	46	2.2	10.9	8.7	21.7	34.8	8.7	2.2	10.9	0.0
F9	12	0.0	33.3	8.3	8.3	41.7	0.0	8.3	0.0	0.0
【Q15デイケアを受ける前の入院歴の有無】										
ある	579	8.8	14.5	14.7	17.6	24.2	9.2	3.6	4.8	2.6
ない	639	6.7	11.6	16.7	16.0	24.3	8.6	5.2	9.5	1.4
【Q16デイケアを受けた後の入院歴の有無】										
ある：Q15 に対しての割合	31.8	45.1	29.8	29.4	20.6	31.4	41.5	42.9	42.9	20.0
ない：Q15 に対しての割合	159.2	160.5	166.2	154.2	173.5	161.3	161.8	130.3	131.1	233.3

Q6. 通所の際の交通手段について

	サンプル数	電車	バス	自家用車	自転車	徒歩	送迎車
合計	1273	26.9	19.8	13.7	20.7	22.5	13.1
<b>【Q7疾患別】</b>							
F0	77	9.1	7.8	14.3	1.3	10.4	66.2
F1	21	38.1	23.8	9.5	23.8	4.8	9.5
F2	559	24.2	23.4	13.8	23.6	25.6	8.8
F3	252	32.1	17.5	18.3	19.4	17.1	6.3
F4	60	45.0	11.7	15.0	20.0	10.0	6.7
F5	6	16.7	16.7	0.0	0.0	33.3	33.3
F6	30	30.0	16.7	10.0	16.7	33.3	20.0
F7	26	19.2	30.8	0.0	19.2	19.2	15.4
F8	48	37.5	14.6	10.4	25.0	22.9	6.3
F9	13	38.5	0.0	7.7	23.1	38.5	0.0
<b>【Q15デイケアを受ける前の入院歴の有無】</b>							
ある	587	24.0	24.0	12.3	21.6	27.4	10.1
ない	649	30.2	15.9	14.6	19.9	17.9	16.0
<b>【Q16デイケアを受けた後の入院歴の有無】</b>							
ある：Q15に対する割合	31.9	27.7	32.6	23.6	33.9	29.8	40.7
ない：Q15に対する割合	158.9	152.0	194.2	151.6	161.2	190.5	131.7

Q7. 主病名現在のGAF

	サンプル数	10点未満	10点台	20点台	30点台	40点台	50点台	60点台	70点台	80点台	90点台	100点
合計	716	0.1	0.8	3.8	8.8	15.6	22.2	26.7	14.8	5.2	1.7	0.3
<b>【Q7疾患別】</b>												
F0	66	1.5	6.1	19.7	30.3	21.2	6.1	3.0	7.6	1.5	0.0	3.0
F1	15	0.0	0.0	13.3	0.0	6.7	20.0	40.0	20.0	0.0	0.0	0.0
F2	354	0.0	0.6	3.1	9.6	15.3	26.8	26.3	12.7	4.2	1.4	0.0
F3	161	0.0	0.0	0.0	2.5	13.0	20.5	28.6	21.7	9.3	4.3	0.0
F4	48	0.0	0.0	0.0	4.2	22.9	20.8	35.4	10.4	6.3	0.0	0.0
F5	0	0.0	0.0	0.0	0.0	0.0	0.0	0.0	0.0	0.0	0.0	0.0
F6	12	0.0	0.0	0.0	0.0	25.0	16.7	25.0	33.3	0.0	0.0	0.0
F7	16	0.0	0.0	0.0	0.0	6.3	50.0	31.3	12.5	0.0	0.0	0.0
F8	29	0.0	0.0	3.4	3.4	17.2	10.3	51.7	10.3	3.4	0.0	0.0
F9	1	0.0	0.0	0.0	0.0	0.0	0.0	100.0	0.0	0.0	0.0	0.0
<b>【Q15デイケアを受ける前の入院歴の有無】</b>												
ある	330	0.0	0.3	2.7	9.7	15.8	24.2	25.2	16.4	4.2	1.5	0.0
ない	378	0.3	1.3	4.8	8.2	15.3	20.1	28.3	13.5	5.8	1.9	0.5
<b>【Q16デイケアを受けた後の入院歴の有無】</b>												
ある：Q15に対する割合	29.4		0.0	22.2	40.6	30.8	35.0	26.5	18.5	21.4	40.0	
ない：Q15に対する割合	161.1	100.0	120.0	138.9	158.1	160.3	171.0	156.1	186.3	145.5	142.0	50.0

Q7. 主病名 ICD-10

	サンプル数	F0	F1	F2	F3	F4	F5	F6	F7	F8	F9
合計	1132	7.0	2.1	51.1	23.1	5.7	0.5	2.8	2.4	4.3	1.1
【Q7疾患別】											
F0	79	100.0	0.0	0.0	0.0	0.0	0.0	0.0	0.0	0.0	0.0
F1	24	0.0	100.0	0.0	0.0	0.0	0.0	0.0	0.0	4.2	0.0
F2	578	0.0	0.0	100.0	0.0	0.0	0.0	0.0	0.0	0.0	0.0
F3	261	0.0	0.0	0.0	100.0	0.0	0.0	0.0	0.0	0.0	0.0
F4	64	0.0	0.0	0.0	0.0	100.0	0.0	0.0	0.0	0.0	0.0
F5	6	0.0	0.0	0.0	0.0	0.0	100.0	0.0	0.0	0.0	0.0
F6	32	0.0	0.0	0.0	0.0	0.0	0.0	100.0	0.0	0.0	0.0
F7	27	0.0	0.0	0.0	0.0	0.0	0.0	0.0	100.0	0.0	0.0
F8	49	0.0	2.0	0.0	0.0	0.0	0.0	0.0	0.0	100.0	0.0
F9	13	0.0	0.0	0.0	0.0	0.0	0.0	0.0	0.0	0.0	100.0
【Q15デイケアを受ける前の入院歴の有無】											
ある	541	1.7	3.0	70.2	14.0	2.6	0.6	1.7	2.0	3.3	0.9
ない	564	12.4	1.4	32.1	31.9	8.5	0.5	3.9	2.7	5.5	1.2
【Q16デイケアを受けた後の入院歴の有無】											
ある：Q15 に対しての割合	32.0	22.2	25.0	32.1	28.9	50.0	33.3	33.3	45.5	22.2	60.0
ない：Q15 に対しての割合	163.1	110.0	250.0	238.1	128.9	116.7	166.7	122.7	140.0	138.7	128.6

Q7. 主病名合併について

	サンプル数	知的障害を合併	発達障害を合併	パーソナリティ障害を合併	物質依存を合併
合計	168	44.6	37.5	10.7	10.1
【Q7疾患別】					
F0	4	25.0	25.0	50.0	0.0
F1	6	33.3	0.0	0.0	66.7
F2	70	55.7	27.1	8.6	11.4
F3	29	27.6	44.8	17.2	10.3
F4	16	37.5	56.3	6.3	0.0
F5	0	0.0	0.0	0.0	0.0
F6	4	75.0	0.0	25.0	0.0
F7	6	66.7	0.0	16.7	16.7
F8	14	21.4	71.4	0.0	7.1
F9	1	0.0	100.0	0.0	0.0
【Q15デイケアを受ける前の入院歴の有無】					
ある	77	42.9	28.6	14.3	16.9
ない	86	47.7	44.2	7.0	4.7
【Q16デイケアを受けた後の入院歴の有無】					
ある：Q15 に対しての割合	41.6	39.4	45.5	72.7	30.8
ない：Q15 に対しての割合	150.0	143.9	131.6	150.0	325.0

Q8. 主治医について

	サンプル数	自院	他院
合計	1293	86.2	13.8
【Q7疾患別】			
F0	79	89.9	10.1
F1	23	91.3	8.7
F2	575	88.0	12.0
F3	258	83.7	16.3
F4	63	79.4	20.6
F5	5	80.0	20.0
F6	32	78.1	21.9
F7	25	96.0	4.0
F8	48	93.8	6.3
F9	13	84.6	15.4
【Q15デイケアを受ける前の入院歴の有無】			
ある	601	85.2	14.8
ない	655	87.2	12.8
【Q16デイケアを受けた後の入院歴の有無】			
ある：Q15に対する割合	31.4	30.3	38.2
ない：Q15に対する割合	160.0	159.4	164.3

Q8. 主治医について他院

	サンプル数	病院精神科	診療所精神科	総合病院 大学病院等
合計	163	44.8	42.3	12.9
【Q7疾患別】				
F0	7	14.3	28.6	57.1
F1	2	100.0	0.0	0.0
F2	66	60.6	27.3	12.1
F3	37	24.3	70.3	5.4
F4	10	30.0	50.0	20.0
F5	1	100.0	0.0	0.0
F6	7	42.9	57.1	0.0
F7	1	0.0	100.0	0.0
F8	2	50.0	50.0	0.0
F9	2	50.0	50.0	0.0
【Q15デイケアを受ける前の入院歴の有無】				
ある	85	60.0	30.6	9.4
ない	73	27.4	56.2	16.4
【Q16デイケアを受けた後の入院歴の有無】				
ある：Q15に対する割合	37.6	37.3	34.6	50.0
ない：Q15に対する割合	171.2	245.0	143.9	141.7

Q9. 自立支援医療（精神）を利用している

	サンプル数	はい	いいえ
合計	1289	93.1	6.9
【Q7疾患別】			
F0	78	71.8	28.2
F1	23	82.6	17.4
F2	571	96.3	3.7
F3	259	93.4	6.6
F4	64	96.9	3.1
F5	6	83.3	16.7
F6	32	90.6	9.4
F7	27	92.6	7.4
F8	49	93.9	6.1
F9	13	92.3	7.7
【Q15デイケアを受ける前の入院歴の有無】			
ある	595	96.8	3.2
ない	657	90.1	9.9
【Q16デイケアを受けた後の入院歴の有無】			
ある	188	97.3	2.7
ない	1044	92.6	7.4

Q10. 精神障害者保健福祉手帳を所持している

	サンプル数	はい	いいえ
合計	1263	58.9	41.1
【Q7疾患別】			
F0	78	24.4	75.6
F1	23	52.2	47.8
F2	554	80.5	19.5
F3	254	38.2	61.8
F4	63	28.6	71.4
F5	6	83.3	16.7
F6	31	61.3	38.7
F7	24	62.5	37.5
F8	46	52.2	47.8
F9	12	66.7	33.3
【Q15デイケアを受ける前の入院歴の有無】			
ある	582	78.0	22.0
ない	649	41.8	58.2
【Q16デイケアを受けた後の入院歴の有無】			
ある：Q15 に対しての割合	183	88.5	11.5
ない：Q15 に対しての割合	1028	53.6	46.4



Q10. 精神障害者保健福祉手帳を所持している所持している手帳の種類

	サンプル数	1級	2級	3級
合計	706	10.6	74.8	14.6
【Q7疾患別】				
F0	17	23.5	70.6	5.9
F1	10	20.0	70.0	10.0
F2	434	10.8	81.3	7.8
F3	91	5.5	57.1	37.4
F4	17	0.0	64.7	35.3
F5	4	25.0	75.0	0.0
F6	18	16.7	33.3	50.0
F7	12	8.3	75.0	16.7
F8	22	18.2	59.1	22.7
F9	5	20.0	80.0	0.0
【Q15デイケアを受ける前の入院歴の有無】				
ある	434	12.9	77.4	9.7
ない	256	6.3	71.5	22.3
【Q16デイケアを受けた後の入院歴の有無】				
ある	154	14.3	76.0	9.7
ない	522	9.8	74.7	15.5

Q11. 障害年金を受給している

	サンプル数	はい	いいえ
合計	1269	46.0	54.0
【Q7疾患別】			
F0	78	19.2	80.8
F1	22	31.8	68.2
F2	555	64.1	35.9
F3	253	26.1	73.9
F4	63	14.3	85.7
F5	5	60.0	40.0
F6	32	40.6	59.4
F7	25	56.0	44.0
F8	47	29.8	70.2
F9	13	69.2	30.8
【Q15デイケアを受ける前の入院歴の有無】			
ある	584	60.6	39.4
ない	651	32.0	68.0
【Q16デイケアを受けた後の入院歴の有無】			
ある	185	68.1	31.9
ない	1029	40.9	59.1

Q11. 障害年金を受給している受給している障害年金の種類

	サンプル数	1級	2級	3級
合計	539	10.9	80.3	8.7
【Q7疾患別】				
F0	14	14.3	85.7	0.0
F1	7	14.3	85.7	0.0
F2	337	11.3	83.4	5.3
F3	59	6.8	66.1	27.1
F4	8	0.0	87.5	12.5
F5	2	0.0	100.0	0.0
F6	10	10.0	60.0	30.0
F7	12	8.3	91.7	0.0
F8	11	18.2	63.6	18.2
F9	6	16.7	83.3	0.0
【Q15デイケアを受ける前の入院歴の有無】				
ある	325	12.9	79.4	7.7
ない	193	6.7	83.9	9.3
【Q16デイケアを受けた後の入院歴の有無】				
ある	118	13.6	77.1	9.3
ない	385	10.1	82.1	7.8

Q12. 初めて精神変調に気づいた年月

	サンプル数	1980年	1980年	1980年	2000年	2000年	2000年	以降2011年
合計	1147	8.5	15.4	12.1	15.9	17.8	19.7	10.6
【Q7疾患別】								
F0	77	2.6	6.5	1.3	7.8	22.1	37.7	22.1
F1	19	5.3	26.3	0.0	15.8	21.1	15.8	15.8
F2	511	12.1	21.1	16.0	20.4	17.0	10.4	2.9
F3	235	4.3	8.5	9.8	11.5	22.6	27.7	15.7
F4	60	3.3	8.3	13.3	10.0	15.0	26.7	23.3
F5	5	0.0	20.0	0.0	40.0	0.0	20.0	20.0
F6	23	4.3	34.8	4.3	4.3	8.7	39.1	4.3
F7	22	18.2	4.5	9.1	13.6	9.1	31.8	13.6
F8	39	2.6	7.7	15.4	15.4	12.8	17.9	28.2
F9	9	0.0	11.1	11.1	33.3	22.2	11.1	11.1
【Q15デイケアを受ける前の入院歴の有無】								
ある	538	15.2	21.4	15.4	18.6	14.5	12.5	2.4
ない	594	2.4	10.3	8.2	13.3	20.9	26.6	18.4
【Q16デイケアを受けた後の入院歴の有無】								
ある	172	16.3	23.8	14.5	17.4	18.0	8.7	1.2
ない	944	7.1	13.6	11.8	15.8	17.5	21.6	12.7

Q13. 初めて精神科を受診した年月

	サンプル数	1980年	1981年	1995年	1996年	2000年	2001年	2006年	以降2011年
合計	1192	7.6	12.2	10.5	15.1	18.4	21.8	14.4	
【Q7疾患別】									
F0	76	1.3	3.9	0.0	6.6	7.9	43.4	36.8	
F1	21	9.5	19.0	0.0	9.5	28.6	19.0	14.3	
F2	532	11.3	18.0	13.5	19.5	20.1	13.0	4.5	
F3	243	4.5	6.6	8.2	9.9	20.2	30.5	20.2	
F4	62	1.6	3.2	12.9	11.3	19.4	24.2	27.4	
F5	5	0.0	20.0	0.0	40.0	0.0	20.0	20.0	
F6	27	3.7	11.1	11.1	11.1	14.8	40.7	7.4	
F7	24	8.3	8.3	8.3	12.5	8.3	20.8	33.3	
F8	44	2.3	2.3	13.6	15.9	15.9	15.9	34.1	
F9	10	0.0	0.0	10.0	40.0	20.0	10.0	20.0	
【Q15デイケアを受ける前の入院歴の有無】									
ある	555	14.6	18.7	14.2	17.5	17.5	14.2	3.2	
ない	622	1.4	6.4	6.6	12.7	19.1	28.9	24.8	
【Q16デイケアを受けた後の入院歴の有無】									
ある	176	14.2	19.9	15.3	15.3	23.3	9.1	2.8	
ない	987	6.6	10.7	9.5	15.0	17.3	23.9	16.9	

「Q12. 初めて精神変調に気づいた年月」から「Q13. 初めて精神科を受診した年月」までの年月

	サンプル数	3ヶ月未満	未満6ヶ月	3ヶ月以上6ヶ月未満	6ヶ月以上12ヶ月未満	12ヶ月以上3年未満	3年以上5年未満	5年以上10年未満	10年以上	初めて精神科を受診した年月の方が早い
合計	1129	55.7	5.4	5.4	15.2	6.6	5.7	4.0	2.0	
【Q7疾患別】										
F0	76	34.2	2.6	9.2	21.1	15.8	6.6	7.9	2.6	
F1	19	63.2	5.3	5.3	15.8	5.3	0.0	5.3	0.0	
F2	504	55.8	5.4	4.4	15.9	7.7	6.5	2.8	1.6	
F3	232	59.9	7.3	4.7	12.1	3.4	5.6	3.9	3.0	
F4	60	58.3	8.3	8.3	10.0	5.0	3.3	6.7	0.0	
F5	5	0.0	20.0	0.0	40.0	20.0	0.0	0.0	20.0	
F6	23	47.8	13.0	4.3	17.4	0.0	8.7	8.7	0.0	
F7	22	54.5	4.5	9.1	13.6	4.5	4.5	4.5	4.5	
F8	39	59.0	0.0	10.3	15.4	2.6	7.7	5.1	0.0	
F9	9	44.4	0.0	0.0	55.6	0.0	0.0	0.0	0.0	
【Q15デイケアを受ける前の入院歴の有無】										
ある	530	61.3	4.7	3.6	14.3	5.8	5.1	3.0	2.1	
ない	585	50.4	6.2	7.0	15.9	7.4	6.2	5.0	2.1	
【Q16デイケアを受けた後の入院歴の有無】										
ある	169	54.4	4.7	4.1	18.3	4.7	5.9	4.1	3.6	
ない	932	56.0	5.6	5.6	14.8	6.5	5.7	4.0	1.8	

Q14. 精神科デイケア等上記サービスを開始した年月

	サンプル数	1980年	1980年	1981年	1995年	1996年	2000年	2001年	2006年	以降 2011年
合計	1220	0.4	1.1	2.1	7.2	16.8	28.5	43.8		
【Q7疾患別】										
F0	78	0.0	0.0	0.0	1.3	6.4	25.6	66.7		
F1	22	0.0	0.0	4.5	4.5	13.6	40.9	36.4		
F2	544	0.4	1.7	3.3	10.3	23.9	32.4	28.1		
F3	246	0.0	0.4	0.4	4.5	10.2	23.6	61.0		
F4	63	1.6	0.0	1.6	4.8	11.1	20.6	60.3		
F5	5	0.0	0.0	0.0	0.0	20.0	20.0	60.0		
F6	29	0.0	3.4	0.0	6.9	10.3	20.7	58.6		
F7	23	4.3	4.3	0.0	0.0	13.0	26.1	52.2		
F8	45	0.0	0.0	2.2	2.2	8.9	28.9	57.8		
F9	13	0.0	0.0	0.0	7.7	7.7	46.2	38.5		
【Q15デイケアを受ける前の入院歴の有無】										
ある	564	0.4	1.4	2.1	9.2	20.6	34.0	32.3		
ない	628	0.5	1.0	1.3	4.5	13.2	24.7	54.9		
【Q16デイケアを受けた後の入院歴の有無】										
ある	176	0.6	2.8	3.4	13.6	27.8	36.4	15.3		
ない	1002	0.4	0.9	1.5	5.5	14.9	27.3	49.5		

Q15. デイケア等のサービスを受ける以前に精神科へ入院したこと

	サンプル数	ある	ない
合計	1278	47.7	52.3
【Q7疾患別】			
F0	79	11.4	88.6
F1	24	66.7	33.3
F2	561	67.7	32.3
F3	256	29.7	70.3
F4	62	22.6	77.4
F5	6	50.0	50.0
F6	31	29.0	71.0
F7	26	42.3	57.7
F8	49	36.7	63.3
F9	12	41.7	58.3
【Q15デイケアを受ける前の入院歴の有無】			
ある	609	100.0	0.0
ない	669	0.0	100.0
【Q16デイケアを受けた後の入院歴の有無】			
ある	191	再入院率 23.8	新規入院率 6.9
ない	1053	42.3	57.7

Q15. デイケア等のサービスを受ける以前に精神科へ入院したこと回数

	サンプル数	1回	2回	3回	4回	5回以上
合計	554	44.2	19.1	13.2	7.6	15.9
【Q7疾患別】						
F0	9	22.2	55.6	22.2	0.0	0.0
F1	16	25.0	6.3	12.5	31.3	25.0
F2	347	43.5	17.6	12.7	8.9	17.3
F3	73	49.3	20.5	12.3	4.1	13.7
F4	11	72.7	18.2	0.0	0.0	9.1
F5	2	50.0	0.0	50.0	0.0	0.0
F6	8	62.5	0.0	12.5	0.0	25.0
F7	11	27.3	36.4	9.1	0.0	27.3
F8	13	53.8	15.4	7.7	0.0	23.1
F9	4	50.0	25.0	25.0	0.0	0.0
【Q15デイケアを受ける前の入院歴の有無】						
ある	554	44.2	19.1	13.2	7.6	15.9
ない	0	0.0	0.0	0.0	0.0	0.0
【Q16デイケアを受けた後の入院歴の有無】						
ある	125	29.6	16.0	19.2	11.2	24.0
ない	414	48.3	20.5	11.1	6.5	13.5

Q15. デイケア等のサービスを受ける以前に精神科へ入院したこと通算年数

	サンプル数	0年	1年	2年	3年	4年	5年	6～10年	11～20年	21年以上
合計	457	57.8	17.1	7.4	3.7	2.0	1.3	5.7	4.4	0.7
【Q7疾患別】										
F0	8	62.5	0.0	12.5	12.5	0.0	0.0	0.0	12.5	0.0
F1	13	46.2	30.8	7.7	7.7	7.7	0.0	0.0	0.0	0.0
F2	288	53.8	17.7	8.7	3.8	2.1	1.4	7.6	4.2	0.7
F3	59	72.9	15.3	3.4	1.7	0.0	0.0	1.7	3.4	1.7
F4	10	80.0	0.0	20.0	0.0	0.0	0.0	0.0	0.0	0.0
F5	2	50.0	50.0	0.0	0.0	0.0	0.0	0.0	0.0	0.0
F6	6	83.3	0.0	0.0	0.0	0.0	0.0	16.7	0.0	0.0
F7	9	44.4	22.2	0.0	11.1	0.0	11.1	0.0	11.1	0.0
F8	11	63.6	18.2	9.1	0.0	0.0	0.0	0.0	9.1	0.0
F9	3	33.3	0.0	0.0	33.3	33.3	0.0	0.0	0.0	0.0
【Q15デイケアを受ける前の入院歴の有無】										
ある	457	57.8	17.1	7.4	3.7	2.0	1.3	5.7	4.4	0.7
ない	0	0.0	0.0	0.0	0.0	0.0	0.0	0.0	0.0	0.0
【Q16デイケアを受けた後の入院歴の有無】										
ある	103	51.5	19.4	5.8	4.9	2.9	1.9	8.7	4.9	0.0
ない	342	59.9	16.4	8.2	3.5	1.8	0.6	4.7	4.1	0.9

Q15. デイケア等のサービスを受ける以前に精神科へ入院したこと初回入院日

	サンプル数	1980年	1990年	1995年	2000年	2005年	2010年	以降2011年
合計	473	12.5	15.0	10.4	15.2	20.3	17.1	9.5
【Q7疾患別】								
F0	7	0.0	28.6	0.0	14.3	0.0	28.6	28.6
F1	13	15.4	7.7	0.0	7.7	53.8	7.7	7.7
F2	296	13.5	18.9	11.1	15.9	19.6	14.5	6.4
F3	65	9.2	9.2	13.8	9.2	12.3	24.6	21.5
F4	11	0.0	0.0	18.2	0.0	36.4	45.5	0.0
F5	3	0.0	0.0	0.0	33.3	33.3	33.3	0.0
F6	6	0.0	16.7	16.7	0.0	16.7	50.0	0.0
F7	10	10.0	10.0	10.0	20.0	10.0	20.0	20.0
F8	12	8.3	0.0	8.3	25.0	33.3	16.7	8.3
F9	4	0.0	25.0	0.0	50.0	25.0	0.0	0.0
【Q15デイケアを受ける前の入院歴の有無】								
ある	473	12.5	15.0	10.4	15.2	20.3	17.1	9.5
ない	0	0.0	0.0	0.0	0.0	0.0	0.0	0.0
【Q16デイケアを受けた後の入院歴の有無】								
ある	121	15.7	19.8	11.6	11.6	27.3	11.6	2.5
ない	344	11.3	13.1	10.2	16.3	18.3	19.2	11.6

Q16. 精神科デイケア等上記サービスを受けた後の精神科の入院について

	サンプル数	ある	ない
合計	1258	15.3	84.7
【Q7疾患別】			
F0	79	2.5	97.5
F1	24	16.7	83.3
F2	553	22.1	77.9
F3	254	8.7	91.3
F4	63	11.1	88.9
F5	6	16.7	83.3
F6	30	10.0	90.0
F7	26	19.2	80.8
F8	47	8.5	91.5
F9	12	25.0	75.0
【Q15デイケアを受ける前の入院歴の有無】			
ある	590	再入院 24.6	75.4
ない	654	新規入院 7.0	93.0
【Q16デイケアを受けた後の入院歴の有無】			
ある	192	100.0	0.0
ない	1066	0.0	100.0

Q16. 精神科デイケア等上記サービスを受けた後の精神科の入院について回数

	サンプル数	0回	1回	2回	3回	4回	5回	6回	7回
合計	167	0.0	55.7	21.0	10.2	6.0	4.8	1.2	1.2
【Q7疾患別】									
F0	2	0.0	100.0	0.0	0.0	0.0	0.0	0.0	0.0
F1	3	0.0	66.7	0.0	33.3	0.0	0.0	0.0	0.0
F2	105	0.0	50.5	23.8	8.6	8.6	5.7	1.9	1.0
F3	20	0.0	85.0	5.0	5.0	0.0	5.0	0.0	0.0
F4	5	0.0	20.0	40.0	40.0	0.0	0.0	0.0	0.0
F5	1	0.0	100.0	0.0	0.0	0.0	0.0	0.0	0.0
F6	2	0.0	50.0	0.0	50.0	0.0	0.0	0.0	0.0
F7	5	0.0	60.0	0.0	20.0	0.0	0.0	0.0	20.0
F8	4	0.0	100.0	0.0	0.0	0.0	0.0	0.0	0.0
F9	2	0.0	50.0	50.0	0.0	0.0	0.0	0.0	0.0
【Q15デイケアを受ける前の入院歴の有無】									
ある	126	0.0	52.4	22.2	11.1	5.6	6.3	1.6	0.8
ない	40	0.0	65.0	17.5	7.5	7.5	0.0	0.0	2.5
【Q16デイケアを受けた後の入院歴の有無】									
ある	167	0.0	55.7	21.0	10.2	6.0	4.8	1.2	1.2
ない	0	0.0	0.0	0.0	0.0	0.0	0.0	0.0	0.0

Q16. 精神科デイケア等上記サービスを受けた後の精神科の入院について通算年数

	サンプル数	1年未満	1年	2年	3年	4年	5年	6年	7年
合計	141	84.4	9.2	2.1	1.4	0.0	1.4	0.7	0.7
【Q7疾患別】									
F0	1	100.0	0.0	0.0	0.0	0.0	0.0	0.0	0.0
F1	1	100.0	0.0	0.0	0.0	0.0	0.0	0.0	0.0
F2	92	82.6	9.8	2.2	2.2	0.0	2.2	1.1	0.0
F3	17	88.2	11.8	0.0	0.0	0.0	0.0	0.0	0.0
F4	4	100.0	0.0	0.0	0.0	0.0	0.0	0.0	0.0
F5	1	100.0	0.0	0.0	0.0	0.0	0.0	0.0	0.0
F6	2	50.0	0.0	50.0	0.0	0.0	0.0	0.0	0.0
F7	5	80.0	0.0	0.0	0.0	0.0	0.0	0.0	20.0
F8	2	100.0	0.0	0.0	0.0	0.0	0.0	0.0	0.0
F9	2	50.0	50.0	0.0	0.0	0.0	0.0	0.0	0.0
【Q15デイケアを受ける前の入院歴の有無】									
ある	109	86.2	7.3	1.8	1.8	0.0	1.8	0.9	0.0
ない	32	78.1	15.6	3.1	0.0	0.0	0.0	0.0	3.1
【Q16デイケアを受けた後の入院歴の有無】									
ある	141	84.4	9.2	2.1	1.4	0.0	1.4	0.7	0.7
ない	0	0.0	0.0	0.0	0.0	0.0	0.0	0.0	0.0

Q 16. 精神科デイケア等上記サービスを受けた後の精神科の入院について再入院前に変調への気付き

	サンプル数	あった	なかった
合計	129	79.8	20.2
【Q7疾患別】			
F0	2	100.0	0.0
F1	2	100.0	0.0
F2	89	77.5	22.5
F3	12	75.0	25.0
F4	3	100.0	0.0
F5	1	100.0	0.0
F6	1	0.0	100.0
F7	4	100.0	0.0
F8	3	66.7	33.3
F9	2	100.0	0.0
【Q15デイケアを受ける前の入院歴の有無】			
ある	105	80.0	20.0
ない	24	79.2	20.8
【Q16デイケアを受けた後の入院歴の有無】			
ある	129	79.8	20.2
ない	0	0.0	0.0

Q 17. 精神科デイケア等上記サービスについてご本人は知っていましたか

	サンプル数	内容を知っていた	知らなかった	聞いたことはあった
合計	1248	18.8	62.1	19.2
【Q7疾患別】				
F0	76	6.6	81.6	11.8
F1	23	0.0	82.6	17.4
F2	537	22.7	56.8	20.5
F3	257	22.6	60.3	17.1
F4	61	18.0	65.6	16.4
F5	6	0.0	83.3	16.7
F6	29	13.8	65.5	20.7
F7	26	15.4	65.4	19.2
F8	48	10.4	68.8	20.8
F9	13	15.4	76.9	7.7
【Q15デイケアを受ける前の入院歴の有無】				
ある	582	23.4	54.0	22.7
ない	646	14.2	70.0	15.8
【Q16デイケアを受けた後の入院歴の有無】				
ある	185	29.7	50.3	20.0
ない	1028	17.2	64.3	18.5



Q18. 誰に勧められましたか

	サンプル数	自分で探した	家族等に勧められた	主治医に勧められた	親戚・知人・友人に勧められた	作業所やグループホーム・区役所などの支援してくれる人に勧められた	通院している人に勧められた
合計	1257	8.8	14.8	65.9	2.5	9.1	1.8
<b>【Q7疾患別】</b>							
F0	74	1.4	36.5	39.2	1.4	25.7	0.0
F1	22	0.0	4.5	63.6	0.0	31.8	4.5
F2	547	8.2	13.7	68.4	2.9	7.9	2.2
F3	255	14.5	7.8	67.5	0.8	9.0	2.4
F4	60	10.0	3.3	76.7	0.0	11.7	0.0
F5	6	16.7	16.7	66.7	0.0	0.0	16.7
F6	31	6.5	3.2	87.1	3.2	0.0	0.0
F7	25	0.0	20.0	76.0	0.0	4.0	0.0
F8	46	6.5	17.4	69.6	2.2	4.3	2.2
F9	13	15.4	15.4	53.8	0.0	15.4	0.0
<b>【Q15デイケアを受ける前の入院歴の有無】</b>							
ある	585	8.4	14.0	67.5	2.7	7.7	3.1
ない	645	9.5	14.9	65.1	2.3	10.1	0.8
<b>【Q16デイケアを受けた後の入院歴の有無】</b>							
ある	186	7.5	18.3	69.4	2.2	4.8	2.2
ない	1026	9.2	13.6	65.8	2.3	10.0	1.9

Q19. 勧められて本人はどうでしたか

	サンプル数	とても乗り気だった	乗り気だった	どちらともいえない	あんまり乗り気ではなかった	全く乗り気ではなかった	一度は断った
合計	1238	8.5	27.5	36.9	19.8	5.2	2.2
<b>【Q7疾患別】</b>							
F0	78	5.1	11.5	56.4	15.4	7.7	3.8
F1	22	13.6	13.6	27.3	27.3	9.1	9.1
F2	531	8.5	27.7	35.8	21.5	5.1	1.5
F3	254	7.1	35.4	36.2	16.1	3.9	1.2
F4	60	3.3	43.3	31.7	16.7	1.7	3.3
F5	6	0.0	16.7	33.3	16.7	33.3	0.0
F6	31	6.5	19.4	38.7	29.0	3.2	3.2
F7	24	0.0	25.0	58.3	8.3	4.2	4.2
F8	44	11.4	15.9	47.7	18.2	4.5	2.3
F9	13	23.1	30.8	30.8	15.4	0.0	0.0
<b>【Q15デイケアを受ける前の入院歴の有無】</b>							
ある	570	9.3	29.3	36.7	18.6	4.0	2.1
ない	642	7.5	26.3	37.1	20.7	6.1	2.3
<b>【Q16デイケアを受けた後の入院歴の有無】</b>							
ある	180	8.3	31.1	35.6	17.8	5.0	2.2
ない	1015	8.6	27.3	37.1	19.6	5.2	2.2

Q20. 精神科デイケア等上記サービスをうけようと思った当初のご本人の目的・目標について記載者

	サンプル数	メンバーや家族等とともに記載	スタッフが記載
合計	974	42.8	57.2
<b>【Q7疾患別】</b>			
F0	68	4.4	95.6
F1	18	50.0	50.0
F2	449	51.9	48.1
F3	205	31.7	68.3
F4	58	25.9	74.1
F5	5	60.0	40.0
F6	26	38.5	61.5
F7	21	38.1	61.9
F8	39	43.6	56.4
F9	13	61.5	38.5
<b>【Q15デイケアを受ける前の入院歴の有無】</b>			
ある	457	51.0	49.0
ない	504	35.7	64.3
<b>【Q16デイケアを受けた後の入院歴の有無】</b>			
ある	154	49.4	50.6
ない	797	40.8	59.2

Q20. 精神科デイケア等上記サービスをうけようと思った当初のご本人の目的・目標について

	サンプル数	生活の場面を広げる	社会常識を学習する	気分転換できるようになる	他人と交流できるようになる	病気の症状をよくする	楽しく過ごせるようになる	集団で行動できるようになる	相談できる相手を見つける	生活のリズムを作る	集団に慣れる	仲間を作る、仲間意識を体験する	会話を増やすため	再発予防のため	1人暮らしが出来るようになる	
合計	1261	45.1	18.6	42.1	52.4	42.7	34.1	28.2	26.6	65.0	31.6	28.8	25.0	33.1	9.0	
【Q7疾患別】																
F0	77	68.8	5.2	55.8	61.0	53.2	62.3	14.3	10.4	80.5	33.8	33.8	40.3	5.2	2.6	
F1	22	27.3	13.6	40.9	36.4	31.8	27.3	13.6	13.6	72.7	13.6	18.2	4.5	50.0	9.1	
F2	546	46.3	20.0	38.1	54.2	46.3	35.5	29.3	31.3	65.4	32.6	29.5	24.0	39.0	12.1	
F3	254	38.2	12.2	44.5	48.8	42.9	26.8	24.0	25.6	64.6	28.0	23.2	24.8	34.3	5.1	
F4	63	34.9	19.0	33.3	42.9	39.7	20.6	28.6	22.2	57.1	31.7	23.8	27.0	39.7	3.2	
F5	6	66.7	50.0	66.7	66.7	50.0	50.0	50.0	16.7	100.0	83.3	16.7	50.0	0.0	0.0	
F6	31	64.5	35.5	64.5	64.5	38.7	38.7	41.9	32.3	58.1	32.3	32.3	32.3	22.6	9.7	
F7	25	48.0	24.0	48.0	52.0	36.0	24.0	28.0	20.0	56.0	36.0	32.0	4.0	48.0	12.0	
F8	47	57.4	51.1	38.3	63.8	23.4	38.3	53.2	42.6	76.6	51.1	36.2	21.3	29.8	10.6	
F9	13	53.8	30.8	61.5	69.2	30.8	53.8	61.5	30.8	76.9	69.2	53.8	38.5	30.8	7.7	
【Q15デイケアを受ける前の入院歴の有無】																
ある	582	50.5	21.5	42.6	52.7	44.7	36.6	28.9	30.1	67.2	29.7	31.3	23.7	42.4	12.7	
ない	651	40.7	15.8	41.6	52.4	41.5	31.5	27.5	23.5	63.6	33.9	25.7	26.3	25.3	5.5	
【Q16デイケアを受けた後の入院歴の有無】																
ある	184	50.5	22.8	44.6	47.8	51.6	29.9	28.8	30.4	62.5	25.5	35.3	20.1	44.0	13.0	
ない	1032	44.8	18.1	41.9	53.6	40.9	34.8	28.0	25.9	65.9	32.9	27.4	26.1	31.8	8.3	
		緊張しないで行けるようになる	服薬管理が出来るようになる	定期的に通院できるようになる	金銭管理が出来るようになる	身だしなみを整えられるようになる	交通機関を利用できるようになる	仕事に復帰できるようになる	一人の時間を過ごせるようになる	自分の病気を理解できるようになる	学校に行けるようになる	仕事が出来ようになる	暇をつぶせるようになる	家族に病気のことを理解してもらうようになる	居場所の確保のため	体力をつけるため
合計	15.9	15.3	19.4	9.5	13.2	7.3	25.9	9.6	23.0	2.3	27.7	17.3	9.8	33.9	26.4	
【Q7疾患別】																
F0	2.6	13.0	20.8	3.9	20.8	3.9	10.4	1.3	7.8	1.3	10.4	10.4	2.6	27.3	22.1	
F1	0.0	27.3	22.7	22.7	13.6	4.5	22.7	9.1	22.7	0.0	18.2	36.4	13.6	45.5	22.7	
F2	18.1	21.1	22.7	12.8	15.0	8.1	20.5	10.8	24.7	2.0	28.2	21.2	12.8	37.5	25.1	
F3	13.4	9.1	17.7	4.3	8.7	6.7	39.4	11.4	24.8	1.2	33.1	14.6	9.4	34.3	33.5	
F4	20.6	9.5	15.9	3.2	6.3	7.9	41.3	3.2	23.8	4.8	30.2	7.9	4.8	19.0	17.5	
F5	0.0	16.7	33.3	0.0	16.7	0.0	16.7	16.7	16.7	0.0	33.3	16.7	0.0	33.3	50.0	
F6	22.6	6.5	22.6	12.9	12.9	12.9	16.1	9.7	9.7	0.0	19.4	12.9	6.5	32.3	25.8	
F7	8.0	12.0	4.0	20.0	12.0	8.0	8.0	16.0	16.0	4.0	32.0	4.0	8.0	52.0	12.0	
F8	19.1	12.8	10.6	8.5	12.8	4.3	21.3	12.8	29.8	12.8	27.7	14.9	14.9	53.2	25.5	
F9	38.5	30.8	30.8	30.8	38.5	15.4	30.8	23.1	30.8	0.0	38.5	30.8	15.4	53.8	30.8	
【Q15デイケアを受ける前の入院歴の有無】																
ある	17.0	21.3	24.1	13.9	13.2	8.4	19.1	12.7	25.8	2.1	26.1	21.8	11.7	39.5	27.0	
ない	15.2	10.3	15.4	5.2	13.4	6.3	32.3	6.8	20.9	2.2	28.7	12.9	8.4	28.7	26.1	
【Q16デイケアを受けた後の入院歴の有無】																
ある	13.0	28.8	26.1	17.9	15.8	7.6	18.5	17.4	24.5	1.1	24.5	20.7	13.0	39.1	22.3	
ない	16.2	13.4	18.5	7.9	12.8	7.4	27.7	8.1	23.1	2.2	27.6	16.4	9.5	33.6	27.2	

Q20. 精神科デイケア等上記サービスをうけようと思った当初のご本人の目的・目標について特に重要

	サンプル数	生活の場面を広げる	社会常識を学習する	気分転換ができるようになる	他人と交流できるようになる	病気の症状をよくする	楽しく過ごせるようになる	集団で行動できるようになる	相談できる相手を見つける	生活のリズムを作る	集団に慣れる	仲間を作る、仲間意識を体験する	会話を増やすため	再発予防のため	一人暮らしが出来るようになる	
合計	996	17.1	6.9	15.0	22.3	19.7	9.7	7.2	8.9	40.3	8.0	6.9	4.2	20.1	2.3	
【Q7疾患別】																
F0	56	25.0	1.8	37.5	17.9	33.9	32.1	3.6	3.6	64.3	3.6	12.5	8.9	0.0	3.6	
F1	21	4.8	4.8	4.8	4.8	23.8	14.3	9.5	0.0	38.1	0.0	0.0	0.0	38.1	4.8	
F2	409	17.6	7.1	11.5	22.0	21.5	6.6	6.6	10.0	38.6	7.6	7.1	2.7	21.5	2.4	
F3	204	15.2	4.9	16.2	17.6	16.7	7.4	5.4	11.3	38.2	8.3	4.9	4.9	24.5	1.0	
F4	59	6.8	5.1	6.8	22.0	20.3	10.2	8.5	8.5	25.4	10.2	8.5	5.1	33.9	1.7	
F5	5	0.0	20.0	0.0	20.0	0.0	0.0	40.0	20.0	100.0	20.0	0.0	0.0	0.0	0.0	
F6	25	24.0	8.0	16.0	32.0	16.0	8.0	20.0	8.0	52.0	12.0	20.0	0.0	16.0	0.0	
F7	24	16.7	12.5	25.0	29.2	12.5	4.2	12.5	4.2	41.7	4.2	8.3	0.0	25.0	4.2	
F8	41	26.8	24.4	9.8	26.8	2.4	12.2	14.6	17.1	41.5	17.1	4.9	2.4	9.8	4.9	
F9	12	41.7	16.7	8.3	16.7	8.3	0.0	0.0	0.0	50.0	8.3	0.0	0.0	8.3	0.0	
【Q15デイケアを受ける前の入院歴の有無】																
ある	462	19.3	6.7	13.2	19.7	20.3	8.0	6.9	10.4	41.8	6.1	7.1	2.6	25.1	3.0	
ない	520	15.4	6.9	16.7	25.0	19.4	11.0	7.1	7.5	39.2	10.0	6.2	5.4	16.2	1.7	
【Q16デイケアを受けた後の入院歴の有無】																
ある	147	15.6	6.8	15.6	17.0	26.5	5.4	6.1	10.2	35.4	9.5	10.2	0.7	22.4	2.7	
ない	823	17.6	6.9	14.7	23.3	18.2	10.6	7.5	8.7	41.6	7.8	6.3	4.9	19.9	2.3	
		緊張しないで行けるようになる	服薬管理が出来るようになる	定期的に通院できるようになる	金銭管理が出来るようになる	身だしなみを整えられるようになる	交通機関を利用できるようになる	仕事に復帰できるようになる	一人の時間を過ごせるようになる	自分の病気を理解できるようになる	学校に行けるようになる	仕事が出来ようになる	暇をつぶせるようになる	家族に病気を理解してもらえようになる	居場所の確保のため	体力をつけるため
合計	3.9	5.9	4.8	2.4	2.2	1.3	18.1	1.3	5.7	1.1	13.7	3.0	1.7	11.1	6.7	
【Q7疾患別】																
F0	0.0	5.4	0.0	0.0	5.4	0.0	7.1	0.0	0.0	0.0	5.4	1.8	0.0	10.7	1.8	
F1	0.0	4.8	9.5	14.3	9.5	4.8	9.5	4.8	9.5	0.0	9.5	28.6	0.0	14.3	4.8	
F2	3.4	8.6	6.6	3.2	2.4	1.5	10.8	0.7	5.9	1.0	12.2	3.2	2.7	13.7	6.6	
F3	3.4	2.5	2.9	0.5	0.0	1.0	33.8	2.0	6.4	0.0	16.7	2.0	0.5	9.8	9.8	
F4	11.9	1.7	5.1	0.0	0.0	1.7	28.8	0.0	6.8	3.4	16.9	1.7	0.0	6.8	6.8	
F5	0.0	0.0	0.0	0.0	0.0	0.0	0.0	0.0	0.0	0.0	40.0	0.0	0.0	20.0	20.0	
F6	4.0	4.0	0.0	4.0	4.0	4.0	8.0	4.0	0.0	0.0	4.0	4.0	0.0	0.0	12.0	
F7	0.0	12.5	0.0	4.2	0.0	0.0	8.3	12.5	4.2	0.0	25.0	4.2	0.0	16.7	0.0	
F8	2.4	4.9	0.0	0.0	0.0	0.0	14.6	0.0	7.3	4.9	9.8	0.0	4.9	9.8	7.3	
F9	0.0	8.3	16.7	8.3	8.3	0.0	16.7	0.0	0.0	0.0	25.0	0.0	0.0	41.7	0.0	
【Q15デイケアを受ける前の入院歴の有無】																
ある	2.4	8.7	6.9	3.7	2.2	1.9	10.8	1.7	6.1	0.4	12.8	4.3	2.2	13.6	7.6	
ない	5.4	3.7	2.9	1.2	2.3	0.8	24.8	0.8	5.6	1.5	13.8	1.9	1.3	8.8	6.2	
【Q16デイケアを受けた後の入院歴の有無】																
ある	1.4	8.2	8.8	5.4	4.1	0.7	9.5	2.0	6.1	0.0	12.2	2.7	3.4	14.3	5.4	
ない	4.3	5.7	4.3	1.8	1.7	1.5	20.2	1.2	5.8	1.2	13.4	2.9	1.5	10.6	6.8	

Q21. 精神科デイケア等上記サービスを受けた後のご本人が変化したこと 記載者

	サンプル数	メンバーや家族等とともに記載	スタッフが記載
合計	938	42.6	57.4
【Q7疾患別】			
F0	61	3.3	96.7
F1	18	50.0	50.0
F2	442	51.1	48.9
F3	196	32.1	67.9
F4	53	26.4	73.6
F5	4	50.0	50.0
F6	26	34.6	65.4
F7	21	38.1	61.9
F8	38	44.7	55.3
F9	11	72.7	27.3
【Q15デイケアを受ける前の入院歴の有無】			
ある	443	50.3	49.7
ない	481	36.0	64.0
【Q16デイケアを受けた後の入院歴の有無】			
ある	153	47.7	52.3
ない	762	40.9	59.1

Q21. 精神科デイケア等上記サービスを受けた後のご本人が変化したこと

	サンプル数	よく笑うようになった	仲間が出来た	家族や周りの人と話せるようになった	楽しみを持てるようになった	居場所が出来た	行動の範囲が広がった	慣れてきた	他人と一緒にいることに体力がつかってきた	体が動かしやすくなった、体力がつかってきた	身だしなみに気を配るようになった	ストレスの発散が出来ようになった	病気の理解が深まった	自分で判断し行動が出来ようになった	生活に張りがあるようになった	感情を表現できるようになった	
合計	1264	40.2	54.4	28.3	38.4	58.2	34.1	40.7	26.8	23.3	25.6	28.5	19.2	27.8	22.2		
【Q7疾患別】																	
F0	78	60.3	48.7	23.1	48.7	61.5	34.6	51.3	21.8	24.4	16.7	10.3	9.0	21.8	14.1		
F1	22	50.0	68.2	27.3	31.8	63.6	31.8	31.8	22.7	27.3	18.2	27.3	27.3	31.8	27.3		
F2	545	38.9	60.4	32.5	40.2	63.5	37.1	43.7	27.5	27.5	26.2	31.0	21.3	29.4	20.7		
F3	256	39.8	51.2	24.6	34.8	53.5	28.5	36.3	27.0	14.8	27.0	27.0	19.9	30.1	21.5		
F4	63	39.7	47.6	28.6	30.2	44.4	38.1	44.4	23.8	17.5	22.2	39.7	17.5	25.4	30.2		
F5	6	66.7	33.3	33.3	50.0	83.3	66.7	50.0	50.0	16.7	33.3	0.0	16.7	66.7	50.0		
F6	31	32.3	38.7	38.7	54.8	71.0	51.6	51.6	35.5	32.3	32.3	22.6	19.4	32.3	29.0		
F7	25	24.0	60.0	20.0	32.0	64.0	40.0	32.0	4.0	20.0	16.0	0.0	20.0	12.0	16.0		
F8	47	38.3	46.8	31.9	42.6	68.1	34.0	57.4	27.7	21.3	25.5	31.9	21.3	21.3	29.8		
F9	12	50.0	75.0	16.7	33.3	83.3	16.7	50.0	41.7	41.7	41.7	33.3	25.0	25.0	41.7		
【Q15デイケアを受ける前の入院歴の有無】																	
ある	581	38.2	57.8	32.0	40.4	63.0	34.8	40.6	25.6	26.3	28.9	28.4	22.4	32.0	21.9		
ない	654	42.0	51.1	25.1	37.3	54.0	33.2	41.1	28.3	20.5	21.9	28.9	16.1	24.3	22.3		
【Q16デイケアを受けた後の入院歴の有無】																	
ある	185	35.7	62.7	30.3	39.5	62.2	31.9	36.8	19.5	22.2	29.7	27.6	18.4	25.4	24.3		
ない	1033	41.3	53.0	28.0	38.5	58.3	34.7	42.3	28.6	23.5	24.7	29.3	19.7	28.6	21.9		
		相談できる人が出来た	定期的に通院するようになった	地域にある施設がわかってきた	服薬管理が出来るようになった	病気の症状が軽くなった	お金の管理が出来るようになった	仕事や学校に行くめどが立ってきた	家族が病気のことを理解してくれるようになった	一人の時間を過ごせるようになった	交通機関を利用できるようになった	病気の症状が悪化した	緊張感が増すようになった	対人面で	将来に対する不安が強まった	働けるようになった	学校に行けるようになった
合計	48.2	28.1	13.4	17.5	30.7	9.0	12.7	14.6	14.3	11.8	1.7	3.2	5.9	10.0	1.7		
【Q7疾患別】																	
F0	15.4	21.8	7.7	15.4	21.8	6.4	5.1	15.4	5.1	2.6	0.0	1.3	0.0	2.6	0.0		
F1	63.6	40.9	18.2	22.7	40.9	22.7	0.0	18.2	0.0	9.1	0.0	9.1	0.0	18.2	0.0		
F2	59.1	33.2	17.6	21.3	32.8	11.9	8.6	17.2	18.7	15.4	2.4	3.1	7.3	11.2	1.8		
F3	41.8	21.9	8.2	12.1	32.4	3.5	21.5	10.9	11.7	7.0	0.8	2.3	3.5	8.6	0.8		
F4	41.3	23.8	14.3	19.0	31.7	7.9	20.6	7.9	6.3	15.9	0.0	3.2	9.5	11.1	4.8		
F5	33.3	0.0	0.0	16.7	0.0	16.7	0.0	16.7	16.7	0.0	0.0	0.0	0.0	0.0	0.0		
F6	38.7	32.3	16.1	16.1	29.0	9.7	3.2	6.5	16.1	16.1	3.2	3.2	3.2	6.5	0.0		
F7	52.0	20.0	8.0	12.0	24.0	16.0	8.0	8.0	12.0	8.0	4.0	8.0	4.0	16.0	0.0		
F8	63.8	25.5	17.0	14.9	23.4	4.3	19.1	19.1	10.6	12.8	2.1	4.3	4.3	19.1	8.5		
F9	41.7	41.7	8.3	33.3	33.3	16.7	8.3	41.7	25.0	33.3	8.3	0.0	25.0	16.7	0.0		
【Q15デイケアを受ける前の入院歴の有無】																	
ある	54.7	32.4	16.7	23.6	31.2	12.4	8.8	15.5	18.8	14.8	2.4	3.4	8.3	9.5	1.5		
ない	42.2	24.2	10.7	12.2	30.4	5.8	16.5	13.9	10.2	9.5	1.1	3.1	4.0	10.6	1.4		
【Q16デイケアを受けた後の入院歴の有無】																	
ある	50.8	31.9	14.1	25.4	30.8	14.1	7.0	17.8	17.8	15.7	2.7	3.2	10.3	8.1	1.1		
ない	48.0	27.6	13.6	16.4	30.9	8.1	14.0	14.1	14.0	11.3	1.5	3.3	5.3	10.2	1.7		

Q21. 精神科デイケア等上記サービスを受けた後のご本人が変化したこと 特に重要

	サンプル数	よく笑うようになった	仲間が出来た	家族や周りの人と話せるようになった	楽しみを持てるようになった	居場所が出来た	行動の範囲が広がった	他人と一緒にいることに慣れてきた	体が動かしやすくなった、体力がついてきた	身だしなみに気を配るようになった	ストレスの発散が出来たようになった	病気の理解が深まった	自分で判断し行動が出来たようになった	生活に張りを持てるようになった	感情を表現できるようになった	
合計	885	12.5	23.5	8.5	14.0	25.9	8.8	10.6	8.1	4.5	6.3	11.9	5.2	9.2	4.7	
【Q7疾患別】																
F0	52	15.4	13.5	1.9	28.8	17.3	1.9	11.5	0.0	1.9	1.9	0.0	0.0	7.7	1.9	
F1	18	16.7	33.3	0.0	5.6	27.8	11.1	5.6	0.0	0.0	0.0	5.6	5.6	5.6	5.6	
F2	367	14.2	29.7	10.6	14.2	32.2	12.0	10.9	9.0	6.5	7.4	12.3	7.1	8.4	4.4	
F3	175	9.1	16.0	8.0	13.7	21.7	6.9	9.1	9.1	2.9	6.9	12.0	4.6	11.4	4.6	
F4	44	9.1	25.0	6.8	9.1	13.6	4.5	25.0	2.3	4.5	4.5	15.9	4.5	9.1	6.8	
F5	3	0.0	0.0	33.3	33.3	0.0	33.3	0.0	0.0	0.0	33.3	0.0	33.3	0.0	0.0	
F6	23	8.7	8.7	4.3	8.7	21.7	13.0	8.7	0.0	4.3	0.0	4.3	0.0	8.7	26.1	
F7	20	0.0	45.0	0.0	15.0	20.0	10.0	0.0	0.0	0.0	5.0	0.0	10.0	5.0	0.0	
F8	39	10.3	23.1	12.8	10.3	28.2	7.7	10.3	10.3	2.6	5.1	15.4	5.1	2.6	2.6	
F9	11	45.5	27.3	0.0	0.0	36.4	0.0	0.0	0.0	9.1	0.0	9.1	0.0	9.1	0.0	
【Q15デイケアを受ける前の入院歴の有無】																
ある	417	12.5	25.4	10.3	14.6	30.7	10.8	10.6	7.7	5.0	7.7	10.1	5.5	10.1	5.0	
ない	453	12.8	21.0	6.8	13.7	21.2	6.8	10.8	8.4	4.0	4.4	13.9	4.6	8.2	4.4	
【Q16デイケアを受けた後の入院歴の有無】																
ある	119	12.6	29.4	5.9	14.3	31.1	7.6	8.4	5.0	5.0	4.2	8.4	5.0	5.0	5.9	
ない	745	12.2	22.4	8.6	13.8	25.0	8.7	11.1	8.6	4.4	6.4	12.6	5.2	9.8	4.6	

	相談できる人が出来た	定期的に通院するようになった	地域にある施設がわかってきた	服薬管理が出来るようになった	病気の症状が軽くなってきた	お金の管理が出来るようになった	仕事や学校に行くめどが立ってきた	家族が病気のことを理解してくれるようになった	一人の時間を過ごせるようになった	交通機関を利用できるようになった	病気の症状が悪化した	緊張感が増すようになった	対人面で将来に対する不安が強まった	働けるようになった	学校に行けるようになった
合計	20.0	8.9	1.9	4.1	11.9	1.9	6.4	3.5	2.0	2.0	0.3	0.6	1.0	6.7	0.9
【Q7疾患別】															
F0	1.9	3.8	0.0	1.9	9.6	1.9	0.0	1.9	0.0	0.0	0.0	0.0	0.0	0.0	0.0
F1	11.1	5.6	5.6	0.0	16.7	0.0	0.0	5.6	0.0	0.0	0.0	5.6	0.0	11.1	0.0
F2	25.3	12.3	1.6	4.6	11.4	2.2	4.4	4.6	2.7	2.5	0.8	0.5	0.8	7.6	1.1
F3	17.7	6.9	0.6	4.0	14.3	0.0	13.7	2.3	1.1	2.3	0.0	0.6	1.1	6.9	0.6
F4	15.9	6.8	2.3	4.5	13.6	2.3	4.5	2.3	0.0	0.0	0.0	0.0	2.3	9.1	2.3
F5	0.0	0.0	0.0	0.0	0.0	33.3	0.0	0.0	0.0	0.0	0.0	0.0	0.0	0.0	0.0
F6	17.4	8.7	0.0	4.3	4.3	0.0	0.0	0.0	4.3	8.7	0.0	0.0	0.0	0.0	0.0
F7	15.0	5.0	0.0	5.0	15.0	10.0	0.0	0.0	0.0	0.0	0.0	0.0	0.0	20.0	0.0
F8	28.2	5.1	10.3	2.6	7.7	0.0	7.7	2.6	0.0	0.0	0.0	0.0	0.0	10.3	2.6
F9	27.3	9.1	0.0	0.0	0.0	9.1	9.1	0.0	0.0	9.1	0.0	0.0	0.0	0.0	0.0
【Q15デイケアを受ける前の入院歴の有無】															
ある	21.8	11.8	2.6	6.2	11.8	2.4	4.1	4.6	3.1	2.4	0.5	0.5	1.2	6.5	0.5
ない	18.1	6.2	1.3	2.0	12.1	1.3	8.8	2.6	1.1	1.8	0.2	0.7	0.9	6.8	1.1
【Q16デイケアを受けた後の入院歴の有無】															
ある	19.3	11.8	0.8	5.0	10.1	4.2	5.0	8.4	2.5	1.7	0.8	0.0	2.5	10.9	0.0
ない	20.3	8.7	2.1	4.0	12.1	1.5	6.8	2.6	2.0	2.1	0.3	0.7	0.8	5.9	1.1

Q22. 精神科デイケア等上記サービスを受けた後の変化に役立ったプログラム 記載者

	サンプル数	メンバーや家族等とともに記載	スタッフが記載
合計	875	41.1	58.9
【Q7疾患別】			
F0	53	7.5	92.5
F1	14	57.1	42.9
F2	417	48.2	51.8
F3	191	30.9	69.1
F4	44	25.0	75.0
F5	3	0.0	100.0
F6	22	40.9	59.1
F7	19	31.6	68.4
F8	34	38.2	61.8
F9	12	66.7	33.3
【Q15デイケアを受ける前の入院歴の有無】			
ある	407	47.9	52.1
ない	454	35.5	64.5
【Q16デイケアを受けた後の入院歴の有無】			
ある	138	49.3	50.7
ない	714	38.8	61.2

Q22. 精神科デイケア等上記サービスを受けた後の変化に役立ったプログラム 1) 病気の理解を得るためのプログラム

	サンプル数	病状の安定をはかるためのプログラム	病気の理解を深めるためのプログラム	服薬管理が出来るようになるためのプログラム	定期的な通院が出来るようになるためのプログラム	再発の兆候を理解するためのプログラム
合計	934	57.5	44.3	14.1	28.2	26.2
【Q7疾患別】						
F0	62	79.0	16.1	3.2	16.1	0.0
F1	19	63.2	47.4	5.3	21.1	21.1
F2	374	55.6	45.7	17.9	33.2	28.3
F3	200	58.0	54.0	14.5	21.5	35.5
F4	45	62.2	48.9	13.3	17.8	33.3
F5	4	50.0	25.0	25.0	25.0	25.0
F6	22	54.5	40.9	4.5	22.7	13.6
F7	15	66.7	26.7	6.7	26.7	0.0
F8	34	50.0	52.9	17.6	29.4	20.6
F9	13	53.8	53.8	23.1	38.5	15.4
【Q15デイケアを受ける前の入院歴の有無】						
ある	408	59.3	42.6	18.4	35.3	27.2
ない	505	56.6	46.3	11.3	22.2	25.3
【Q16デイケアを受けた後の入院歴の有無】						
ある	141	54.6	39.7	21.3	36.2	25.5
ない	761	58.3	46.3	13.1	26.1	26.8



Q22. 精神科デイケア等上記サービスを受けた後の変化に役立ったプログラム1) 病気の理解を得るためのプログラム特に重要

	サンプル数	病状の安定をはかるためのプログラム	病気の理解を深めるためのプログラム	服薬管理が出来るようになるためのプログラム	定期的な通院が出来るようになるためのプログラム	再発の兆候を理解するためのプログラム
合計	358	42.7	29.3	9.5	17.6	21.8
【Q7疾患別】						
F0	16	81.3	0.0	6.3	12.5	0.0
F1	5	20.0	60.0	0.0	20.0	0.0
F2	145	40.0	27.6	9.0	18.6	21.4
F3	75	37.3	34.7	10.7	9.3	30.7
F4	19	47.4	36.8	5.3	31.6	21.1
F5	1	100.0	0.0	0.0	0.0	0.0
F6	6	66.7	16.7	0.0	0.0	16.7
F7	6	33.3	50.0	16.7	0.0	0.0
F8	15	20.0	26.7	26.7	13.3	13.3
F9	5	40.0	60.0	0.0	60.0	40.0
【Q15デイケアを受ける前の入院歴の有無】						
ある	164	41.5	25.6	9.8	20.7	21.3
ない	185	44.3	33.0	9.7	14.1	21.6
【Q16デイケアを受けた後の入院歴の有無】						
ある	48	39.6	35.4	12.5	25.0	25.0
ない	301	43.5	29.2	9.3	15.9	20.9

Q22. 精神科デイケア等上記サービスを受けた後の変化に役立ったプログラム2) 時間の過ごし方を学ぶためのプログラム

	サンプル数	1人の時間が過ごせるようになるためのプログラム	家族等との時間が過ごせるようになるためのプログラム	集団の中で過ごせるようになるためのプログラム	余暇を楽しむようになるためのプログラム
合計	1136	20.2	8.5	76.8	46.3
【Q7疾患別】					
F0	71	4.2	4.2	93.0	43.7
F1	19	26.3	0.0	57.9	57.9
F2	494	24.1	10.5	76.1	49.0
F3	234	21.8	7.3	78.2	46.2
F4	47	10.6	2.1	89.4	34.0
F5	6	16.7	0.0	100.0	33.3
F6	28	10.7	10.7	67.9	35.7
F7	22	13.6	4.5	86.4	54.5
F8	42	19.0	11.9	88.1	52.4
F9	13	23.1	7.7	76.9	69.2
【Q15デイケアを受ける前の入院歴の有無】					
ある	525	24.8	10.3	72.2	52.6
ない	584	15.9	7.2	81.5	40.4
【Q16デイケアを受けた後の入院歴の有無】					
ある	171	25.7	10.5	73.1	52.0
ない	921	19.1	8.5	78.2	45.4

Q22. 精神科デイケア等上記サービスを受けた後の変化に役立ったプログラム3) 対人関係の改善をはかるためのプログラム

	サンプル数	家族とのコミュニケーションがとれるようになるためのプログラム	友人とのコミュニケーションがとれるようになるためのプログラム	職場や学校でのコミュニケーションがとれるようになるためのプログラム	人前で考えや気持ちを伝えられるようになるためのプログラム	医師やスタッフに色々相談できるようになるためのプログラム
合計	998	19.1	43.2	24.9	48.3	42.1
【Q7疾患別】						
F0	53	34.0	60.4	9.4	39.6	32.1
F1	17	11.8	52.9	0.0	41.2	47.1
F2	424	21.0	50.5	16.7	48.8	48.6
F3	209	16.3	30.6	44.0	50.2	37.8
F4	46	17.4	52.2	43.5	47.8	28.3
F5	4	25.0	50.0	0.0	25.0	25.0
F6	26	19.2	38.5	0.0	42.3	38.5
F7	16	12.5	37.5	12.5	56.3	12.5
F8	42	19.0	35.7	38.1	59.5	35.7
F9	13	23.1	38.5	38.5	61.5	61.5
【Q15デイケアを受ける前の入院歴の有無】						
ある	444	20.3	45.0	16.0	50.2	47.1
ない	528	18.2	41.7	32.8	46.8	38.1
【Q16デイケアを受けた後の入院歴の有無】						
ある	149	22.8	48.3	15.4	44.3	49.7
ない	814	18.4	42.0	26.8	49.6	40.8

Q22. 精神科デイケア等上記サービスを受けた後の変化に役立ったプログラム4) 日常生活の改善をはかるためのプログラム

	サンプル数	規則正しいリズムで生活が出来るようになるためのプログラム	金銭管理が出来るようになるためのプログラム	身だしなみや挨拶など日常生活習慣を身につけるためのプログラム	交通機関を上手に使えるようになるためのプログラム	社会資源等についてスタッフに相談できるようにするためのプログラム	家事ができるようになるためのプログラム
合計	1062	75.4	13.1	27.2	9.8	19.1	28.5
【Q7疾患別】							
F0	74	87.8	5.4	35.1	8.1	4.1	10.8
F1	18	55.6	33.3	33.3	11.1	11.1	44.4
F2	448	70.3	19.0	31.0	12.3	26.1	36.4
F3	217	82.9	6.5	16.6	5.1	18.9	24.4
F4	48	83.3	6.3	22.9	10.4	12.5	8.3
F5	5	100.0	0.0	20.0	0.0	0.0	0.0
F6	27	81.5	7.4	22.2	11.1	18.5	18.5
F7	21	52.4	28.6	28.6	14.3	4.8	57.1
F8	38	78.9	10.5	39.5	15.8	10.5	36.8
F9	13	84.6	30.8	46.2	15.4	38.5	53.8
【Q15デイケアを受ける前の入院歴の有無】							
ある	483	71.4	18.2	28.4	10.1	22.4	33.3
ない	555	79.5	8.5	25.9	9.2	16.4	24.5
【Q16デイケアを受けた後の入院歴の有無】							
ある	157	70.1	20.4	28.0	9.6	27.4	35.7
ない	873	76.5	11.8	26.8	9.9	17.9	27.1

Q 2 2. 精神科デイケア等上記サービスを受けた後の変化に役立ったプログラム5) 課題遂行能力の改善をはかるためのプログラム

	サンプル数	集中力を付けるためのプログラム	持続力をつけるためのプログラム	状況に応じて対処できる力をつけるためのプログラム	判断力をつけるためのプログラム
合計	1034	65.4	54.7	39.5	28.8
【Q 7 疾患別】					
F 0	71	84.5	64.8	21.1	15.5
F 1	18	55.6	44.4	22.2	11.1
F 2	425	60.2	60.0	36.9	28.2
F 3	212	75.0	52.4	52.4	34.0
F 4	50	74.0	54.0	46.0	24.0
F 5	5	60.0	60.0	20.0	20.0
F 6	25	80.0	60.0	32.0	24.0
F 7	20	60.0	65.0	35.0	25.0
F 8	38	47.4	42.1	52.6	34.2
F 9	13	53.8	46.2	46.2	69.2
【Q 1 5 デイケアを受ける前の入院歴の有無】					
ある	465	63.0	55.5	40.0	28.4
ない	544	68.4	54.2	38.6	29.2
【Q 1 6 デイケアを受けた後の入院歴の有無】					
ある	152	58.6	56.6	42.1	30.9
ない	846	66.4	54.7	38.9	28.5

Q 2 2. 精神科デイケア等上記サービスを受けた後の変化に役立ったプログラム6) 就労や就学への援助プログラム

	サンプル数	仕事ができるようになるためのプログラム	復職のためのプログラム	学校へ行けるようになるためのプログラム
合計	562	62.3	45.7	6.6
【Q 7 疾患別】				
F 0	8	50.0	62.5	25.0
F 1	10	80.0	20.0	0.0
F 2	206	76.2	30.1	6.8
F 3	142	45.1	66.9	5.6
F 4	38	34.2	76.3	2.6
F 5	1	0.0	100.0	0.0
F 6	13	69.2	46.2	0.0
F 7	9	88.9	0.0	11.1
F 8	29	55.2	44.8	13.8
F 9	9	66.7	44.4	0.0
【Q 1 5 デイケアを受ける前の入院歴の有無】				
ある	233	74.7	30.9	7.3
ない	315	52.7	57.8	5.7
【Q 1 6 デイケアを受けた後の入院歴の有無】				
ある	70	78.6	31.4	5.7
ない	470	59.1	49.1	6.6

Q22. 精神科デイケア等上記サービスを受けた後の変化に役立ったプログラム7) 個別支援プログラム

	サンプル数	ケアマネージメントを受けている	個別受け持ち又は個別面接を受けている	家族等が家族教室や家族会に参加している
合計	745	14.2	89.0	13.8
【Q7 疾患別】				
F0	48	68.8	60.4	41.7
F1	16	18.8	81.3	6.3
F2	337	10.7	92.6	12.2
F3	150	8.0	97.3	3.3
F4	36	5.6	94.4	11.1
F5	1	0.0	100.0	0.0
F6	13	15.4	84.6	0.0
F7	16	18.8	100.0	6.3
F8	32	3.1	78.1	31.3
F9	7	0.0	100.0	0.0
【Q15 デイケアを受ける前の入院歴の有無】				
ある	355	12.1	90.4	11.8
ない	378	16.7	87.3	15.3
【Q16 デイケアを受けた後の入院歴の有無】				
ある	116	12.9	88.8	12.9
ない	611	14.9	89.0	13.6

Q23. 活動に参加するようになってご家族に変化はありますか

	サンプル数	とても変わった	変わった	どちらともいえない	あまり変わらない	全く変わらない	以前より悪くなった
合計	1085	8.9	35.0	34.2	13.5	7.6	0.6
【Q7 疾患別】							
F0	71	5.6	52.1	36.6	4.2	1.4	0.0
F1	20	20.0	25.0	25.0	5.0	25.0	0.0
F2	479	9.6	35.1	34.4	14.2	6.3	0.4
F3	212	5.7	34.0	38.2	15.1	6.6	0.5
F4	57	5.3	33.3	29.8	8.8	21.1	1.8
F5	4	0.0	75.0	25.0	0.0	0.0	0.0
F6	27	7.4	44.4	22.2	14.8	7.4	3.7
F7	23	13.0	26.1	47.8	4.3	8.7	0.0
F8	38	13.2	34.2	31.6	13.2	7.9	0.0
F9	9	11.1	33.3	11.1	33.3	11.1	0.0
【Q15 デイケアを受ける前の入院歴の有無】							
ある	496	10.5	34.1	32.7	14.7	7.5	0.6
ない	567	7.1	35.8	36.5	12.3	7.6	0.7
【Q16 デイケアを受けた後の入院歴の有無】							
ある	164	11.0	36.6	32.3	13.4	6.1	0.6
ない	885	8.2	35.1	34.7	13.6	7.7	0.7

Q24. レスパイト（家族・本人の休息のための短期宿泊）の利用について①ショートステイの利用

	サンプル数	あり	なし
合計	1222	6.5	93.5
<b>【Q7疾患別】</b>			
F0	73	38.4	61.6
F1	22	0.0	100.0
F2	542	6.8	93.2
F3	251	0.8	99.2
F4	62	1.6	98.4
F5	6	33.3	66.7
F6	28	10.7	89.3
F7	24	4.2	95.8
F8	44	0.0	100.0
F9	13	0.0	100.0
<b>【Q15デイケアを受ける前の入院歴の有無】</b>			
ある	558	6.5	93.5
ない	638	6.9	93.1
<b>【Q16デイケアを受けた後の入院歴の有無】</b>			
ある	178	11.8	88.2
ない	1005	5.7	94.3

Q24. レスパイト（家族・本人の休息のための短期宿泊）の利用について①ショートステイの利用定期的・不定期

	サンプル数	定期的	不定期
合計	74	40.5	59.5
<b>【Q7疾患別】</b>			
F0	27	51.9	48.1
F1	0	0.0	0.0
F2	35	25.7	74.3
F3	2	50.0	50.0
F4	1	0.0	100.0
F5	2	100.0	0.0
F6	3	100.0	0.0
F7	1	100.0	0.0
F8	0	0.0	0.0
F9	0	0.0	0.0
<b>【Q15デイケアを受ける前の入院歴の有無】</b>			
ある	32	28.1	71.9
ない	42	50.0	50.0
<b>【Q16デイケアを受けた後の入院歴の有無】</b>			
ある	20	20.0	80.0
ない	53	49.1	50.9

Q24. レスパイト（家族・本人の休息のための短期宿泊）の利用について①ショートステイの利用利用日数／月

	サンプル数	1～5日	6～10日	11～15日	16～20日	21～25日	26～30日
合計	30	43.3	30.0	20.0	3.3	0.0	3.3
【Q7疾患別】							
F0	14	28.6	28.6	28.6	7.1	0.0	7.1
F1	0	0.0	0.0	0.0	0.0	0.0	0.0
F2	9	66.7	22.2	11.1	0.0	0.0	0.0
F3	1	0.0	100.0	0.0	0.0	0.0	0.0
F4	0	0.0	0.0	0.0	0.0	0.0	0.0
F5	2	50.0	50.0	0.0	0.0	0.0	0.0
F6	3	33.3	33.3	33.3	0.0	0.0	0.0
F7	1	100.0	0.0	0.0	0.0	0.0	0.0
F8	0	0.0	0.0	0.0	0.0	0.0	0.0
F9	0	0.0	0.0	0.0	0.0	0.0	0.0
【Q15デイケアを受ける前の入院歴の有無】							
ある	9	66.7	22.2	11.1	0.0	0.0	0.0
ない	21	33.3	33.3	23.8	4.8	0.0	4.8
【Q16デイケアを受けた後の入院歴の有無】							
ある	4	75.0	0.0	25.0	0.0	0.0	0.0
ない	26	38.5	34.6	19.2	3.8	0.0	3.8

Q24. レスパイト（家族・本人の休息のための短期宿泊）の利用について②休息入院（1週間以内）

	サンプル数	あり	なし
合計	1174	1.0	99.0
【Q7疾患別】			
F0	68	0.0	100.0
F1	22	0.0	100.0
F2	521	1.5	98.5
F3	248	0.4	99.6
F4	61	1.6	98.4
F5	5	0.0	100.0
F6	27	0.0	100.0
F7	24	0.0	100.0
F8	43	0.0	100.0
F9	12	8.3	91.7
【Q15デイケアを受ける前の入院歴の有無】			
ある	532	1.9	98.1
ない	616	0.3	99.7
【Q16デイケアを受けた後の入院歴の有無】			
ある	168	5.4	94.6
ない	970	0.3	99.7

Q24. レスパイト（家族・本人の休息のための短期宿泊）の利用について②休息入院（1週間以内）入院あり日数/回

	サンプル数	1～5回	6～10回	11～15回	16～20回	21～25回	26回以上
合計	10	60.0	10.0	10.0	0.0	0.0	20.0
【Q7疾患別】							
F0	0	0.0	0.0	0.0	0.0	0.0	0.0
F1	0	0.0	0.0	0.0	0.0	0.0	0.0
F2	6	66.7	16.7	16.7	0.0	0.0	0.0
F3	1	100.0	0.0	0.0	0.0	0.0	0.0
F4	1	100.0	0.0	0.0	0.0	0.0	0.0
F5	0	0.0	0.0	0.0	0.0	0.0	0.0
F6	0	0.0	0.0	0.0	0.0	0.0	0.0
F7	0	0.0	0.0	0.0	0.0	0.0	0.0
F8	0	0.0	0.0	0.0	0.0	0.0	0.0
F9	1	0.0	0.0	0.0	0.0	0.0	100.0
【Q15デイケアを受ける前の入院歴の有無】							
ある	8	50.0	12.5	12.5	0.0	0.0	25.0
ない	2	100.0	0.0	0.0	0.0	0.0	0.0
【Q16デイケアを受けた後の入院歴の有無】							
ある	7	57.1	14.3	14.3	0.0	0.0	14.3
ない	3	66.7	0.0	0.0	0.0	0.0	33.3

Q25. レスパイトの効果について①病状が軽減した

	サンプル数	はい	いいえ	変化なし
合計	137	38.7	10.9	50.4
【Q7疾患別】				
F0	27	3.7	11.1	85.2
F1	2	100.0	0.0	0.0
F2	62	37.1	8.1	54.8
F3	13	61.5	0.0	38.5
F4	2	100.0	0.0	0.0
F5	2	0.0	100.0	0.0
F6	3	0.0	33.3	66.7
F7	1	100.0	0.0	0.0
F8	1	100.0	0.0	0.0
F9	3	66.7	33.3	0.0
【Q15デイケアを受ける前の入院歴の有無】				
ある	70	48.6	10.0	41.4
ない	63	27.0	11.1	61.9
【Q16デイケアを受けた後の入院歴の有無】				
ある	28	46.4	10.7	42.9
ない	101	35.6	10.9	53.5

Q25. レスパイトの効果について②問題行動が減った

	サンプル数	はい	いいえ	変化なし
合計	134	32.8	11.9	55.2
【Q7疾患別】				
F0	28	7.1	14.3	78.6
F1	1	100.0	0.0	0.0
F2	61	34.4	8.2	57.4
F3	12	33.3	0.0	66.7
F4	2	100.0	0.0	0.0
F5	2	50.0	50.0	0.0
F6	3	0.0	33.3	66.7
F7	1	100.0	0.0	0.0
F8	1	100.0	0.0	0.0
F9	3	66.7	33.3	0.0
【Q15デイケアを受ける前の入院歴の有無】				
ある	68	41.2	10.3	48.5
ない	62	22.6	12.9	64.5
【Q16デイケアを受けた後の入院歴の有無】				
ある	27	44.4	11.1	44.4
ない	99	27.3	12.1	60.6

Q25. レスパイトの効果について③生活リズムが改善した

	サンプル数	はい	いいえ	変化なし
合計	137	45.3	11.7	43.1
【Q7疾患別】				
F0	29	37.9	10.3	51.7
F1	2	100.0	0.0	0.0
F2	62	33.9	8.1	58.1
F3	13	69.2	0.0	30.8
F4	2	100.0	0.0	0.0
F5	2	0.0	100.0	0.0
F6	3	0.0	33.3	66.7
F7	0	0.0	0.0	0.0
F8	1	100.0	0.0	0.0
F9	3	66.7	33.3	0.0
【Q15デイケアを受ける前の入院歴の有無】				
ある	70	47.1	8.6	44.3
ない	64	43.8	12.5	43.8
【Q16デイケアを受けた後の入院歴の有無】				
ある	26	42.3	19.2	38.5
ない	104	45.2	9.6	45.2



Q25. レスパイトの効果について④家族との関係が改善した

	サンプル数	はい	いいえ	変化なし
合計	133	40.6	11.3	48.1
【Q7疾患別】				
F0	29	58.6	0.0	41.4
F1	1	0.0	0.0	100.0
F2	61	32.8	11.5	55.7
F3	12	16.7	8.3	75.0
F4	2	100.0	0.0	0.0
F5	2	50.0	50.0	0.0
F6	3	0.0	33.3	66.7
F7	1	100.0	0.0	0.0
F8	1	100.0	0.0	0.0
F9	3	33.3	66.7	0.0
【Q15デイケアを受ける前の入院歴の有無】				
ある	66	30.3	16.7	53.0
ない	64	51.6	4.7	43.8
【Q16デイケアを受けた後の入院歴の有無】				
ある	25	32.0	24.0	44.0
ない	101	41.6	7.9	50.5

Q25. レスパイトの効果について⑤精神科への入院を回避できた

	サンプル数	はい	いいえ	変化なし
合計	104	81.7	18.3	0.0
【Q7疾患別】				
F0	16	100.0	0.0	0.0
F1	2	100.0	0.0	0.0
F2	51	78.4	21.6	0.0
F3	9	88.9	11.1	0.0
F4	2	100.0	0.0	0.0
F5	2	0.0	100.0	0.0
F6	3	33.3	66.7	0.0
F7	0	0.0	0.0	0.0
F8	1	100.0	0.0	0.0
F9	3	66.7	33.3	0.0
【Q15デイケアを受ける前の入院歴の有無】				
ある	61	86.9	13.1	0.0
ない	40	75.0	25.0	0.0
【Q16デイケアを受けた後の入院歴の有無】				
ある	25	80.0	20.0	0.0
ない	73	82.2	17.8	0.0

Q26. 訪問看護について

	サンプル数	あり	なし
合計	1245	19.4	80.6
【Q7疾患別】			
F0	71	8.5	91.5
F1	24	33.3	66.7
F2	551	27.4	72.6
F3	254	11.4	88.6
F4	62	6.5	93.5
F5	6	0.0	100.0
F6	31	19.4	80.6
F7	26	30.8	69.2
F8	48	10.4	89.6
F9	12	8.3	91.7
【Q15デイケアを受ける前の入院歴の有無】			
ある	582	29.9	70.1
ない	637	9.7	90.3
【Q16デイケアを受けた後の入院歴の有無】			
ある：Q15に対しての割合	31.3	37.9	28.4
ない：Q15に対しての割合	160.6	266.1	149.2

Q26. 訪問看護について 日数/月

	サンプル数	1～5日	6～10日	11～15日	16～20日	21～25日	26～30日
合計	208	86.1	9.6	3.8	0.5	0.0	0.0
【Q7疾患別】							
F0	6	83.3	0.0	16.7	0.0	0.0	0.0
F1	6	83.3	0.0	16.7	0.0	0.0	0.0
F2	130	84.6	12.3	3.1	0.0	0.0	0.0
F3	23	91.3	8.7	0.0	0.0	0.0	0.0
F4	4	75.0	25.0	0.0	0.0	0.0	0.0
F5	0	0.0	0.0	0.0	0.0	0.0	0.0
F6	6	83.3	0.0	0.0	16.7	0.0	0.0
F7	8	75.0	12.5	12.5	0.0	0.0	0.0
F8	3	100.0	0.0	0.0	0.0	0.0	0.0
F9	1	100.0	0.0	0.0	0.0	0.0	0.0
【Q15デイケアを受ける前の入院歴の有無】							
ある	150	84.0	11.3	4.0	0.7	0.0	0.0
ない	53	92.5	3.8	3.8	0.0	0.0	0.0
【Q16デイケアを受けた後の入院歴の有無】							
ある	59	86.4	6.8	5.1	1.7	0.0	0.0
ない	140	86.4	10.0	3.6	0.0	0.0	0.0

Q26. 訪問看護について 複数訪問日数/月

	サンプル数	1～5日	6～10日	11～15日	16～20日	21～25日	26～30日
合計	42	69.0	28.6	0.0	2.4	0.0	0.0
【Q7疾患別】							
F0	1	100.0	0.0	0.0	0.0	0.0	0.0
F1	3	100.0	0.0	0.0	0.0	0.0	0.0
F2	26	69.2	30.8	0.0	0.0	0.0	0.0
F3	7	71.4	28.6	0.0	0.0	0.0	0.0
F4	1	0.0	100.0	0.0	0.0	0.0	0.0
F5	0	0.0	0.0	0.0	0.0	0.0	0.0
F6	2	50.0	0.0	0.0	50.0	0.0	0.0
F7	0	0.0	0.0	0.0	0.0	0.0	0.0
F8	1	100.0	0.0	0.0	0.0	0.0	0.0
F9	0	0.0	0.0	0.0	0.0	0.0	0.0
【Q15デイケアを受ける前の入院歴の有無】							
ある	32	65.6	31.3	0.0	3.1	0.0	0.0
ない	10	80.0	20.0	0.0	0.0	0.0	0.0
【Q16デイケアを受けた後の入院歴の有無】							
ある	8	62.5	25.0	0.0	12.5	0.0	0.0
ない	33	69.7	30.3	0.0	0.0	0.0	0.0

Q26. 訪問看護について ありの場合

	サンプル数	自院	訪問看護ステーション	自院と訪問看護併用ステーション	他院
合計	191	62.8	28.3	2.6	6.3
【Q7疾患別】					
F0	5	40.0	60.0	0.0	0.0
F1	6	66.7	33.3	0.0	0.0
F2	123	63.4	26.0	2.4	8.1
F3	23	56.5	39.1	0.0	4.3
F4	3	100.0	0.0	0.0	0.0
F5	0	0.0	0.0	0.0	0.0
F6	5	100.0	0.0	0.0	0.0
F7	5	40.0	60.0	0.0	0.0
F8	5	80.0	20.0	0.0	0.0
F9	1	0.0	100.0	0.0	0.0
【Q15デイケアを受ける前の入院歴の有無】					
ある	141	59.6	31.2	2.1	7.1
ない	48	72.9	18.8	4.2	4.2
【Q16デイケアを受けた後の入院歴の有無】					
ある	55	56.4	25.5	5.5	12.7
ない	129	65.9	28.7	1.6	3.9

Q27. 訪問看護の目的

	サンプル数	病状の安定	生活状況の改善	服薬状況の確認	家族関係の改善	危機介入	引きこもりの防止	医療中断の防止	社会資源への橋渡し
合計	257	61.5	67.7	52.1	21.8	17.1	23.3	12.1	13.6
【Q7疾患別】									
F0	7	57.1	57.1	71.4	0.0	0.0	14.3	0.0	14.3
F1	8	75.0	75.0	50.0	12.5	50.0	25.0	12.5	0.0
F2	154	68.2	71.4	61.0	26.0	21.4	25.3	16.2	18.2
F3	32	68.8	71.9	40.6	21.9	15.6	21.9	9.4	9.4
F4	5	80.0	40.0	40.0	0.0	0.0	20.0	0.0	20.0
F5	1	0.0	0.0	0.0	0.0	0.0	0.0	0.0	100.0
F6	9	33.3	44.4	11.1	33.3	0.0	44.4	0.0	0.0
F7	8	25.0	62.5	50.0	12.5	0.0	12.5	0.0	0.0
F8	6	66.7	66.7	16.7	16.7	0.0	0.0	0.0	0.0
F9	2	0.0	100.0	50.0	50.0	0.0	50.0	0.0	50.0
【Q15デイケアを受ける前の入院歴の有無】									
ある	180	63.3	67.2	58.3	20.0	19.4	23.9	14.4	14.4
ない	71	62.0	69.0	39.4	28.2	12.7	22.5	7.0	12.7
【Q16デイケアを受けた後の入院歴の有無】									
ある	66	63.6	75.8	53.0	15.2	22.7	21.2	13.6	12.1
ない	178	62.4	64.6	53.4	25.3	16.3	24.2	12.4	14.6

Q28. ホームヘルプサービスについて

	サンプル数	あり	なし
合計	1225	13.2	86.8
【Q7疾患別】			
F0	73	23.3	76.7
F1	24	29.2	70.8
F2	547	14.4	85.6
F3	249	7.2	92.8
F4	62	3.2	96.8
F5	5	40.0	60.0
F6	30	20.0	80.0
F7	25	28.0	72.0
F8	49	4.1	95.9
F9	13	15.4	84.6
【Q15デイケアを受ける前の入院歴の有無】			
ある	573	15.5	84.5
ない	629	11.3	88.7
【Q16デイケアを受けた後の入院歴の有無】			
ある：Q15に対しての場合	31.8	44.9	29.3
ない：Q15に対しての場合	159.8	169.0	158.6

Q28. ホームヘルプサービスについて 日数/月

	サンプル数	1～5日	6～10日	11～15日	16～20日	21～25日	26～30日
合計	150	45.3	27.3	10.0	8.0	2.0	7.3
【Q7疾患別】							
F0	14	7.1	14.3	21.4	0.0	21.4	35.7
F1	7	14.3	71.4	0.0	0.0	0.0	14.3
F2	76	55.3	27.6	6.6	5.3	0.0	5.3
F3	18	50.0	27.8	22.2	0.0	0.0	0.0
F4	2	0.0	50.0	0.0	50.0	0.0	0.0
F5	2	0.0	100.0	0.0	0.0	0.0	0.0
F6	6	33.3	0.0	0.0	66.7	0.0	0.0
F7	7	42.9	28.6	0.0	28.6	0.0	0.0
F8	2	50.0	0.0	50.0	0.0	0.0	0.0
F9	1	0.0	0.0	0.0	100.0	0.0	0.0
【Q15デイケアを受ける前の入院歴の有無】							
ある	85	47.1	28.2	10.6	7.1	0.0	7.1
ない	63	44.4	23.8	9.5	9.5	4.8	7.9
【Q16デイケアを受けた後の入院歴の有無】							
ある	40	47.5	17.5	15.0	10.0	2.5	7.5
ない	108	45.4	29.6	8.3	7.4	1.9	7.4

Q29. ホームヘルプサービスの目的

	サンプル数	家事援助	通院援助	安否確認	生活状況の確認
合計	166	88.6	11.4	5.4	24.7
【Q7疾患別】					
F0	17	88.2	29.4	23.5	41.2
F1	7	100.0	14.3	0.0	14.3
F2	79	91.1	10.1	5.1	21.5
F3	20	85.0	15.0	5.0	15.0
F4	2	100.0	0.0	0.0	0.0
F5	2	100.0	0.0	0.0	0.0
F6	6	83.3	0.0	0.0	50.0
F7	7	85.7	0.0	0.0	42.9
F8	2	100.0	0.0	0.0	0.0
F9	3	66.7	33.3	0.0	66.7
【Q15デイケアを受ける前の入院歴の有無】					
ある	91	91.2	9.9	4.4	20.9
ない	72	87.5	12.5	6.9	29.2
【Q16デイケアを受けた後の入院歴の有無】					
ある	40	90.0	15.0	10.0	30.0
ない	122	90.2	9.0	4.1	23.0

Q30. 外部（保健師等）とのケア会議について

	サンプル数	あり	なし
合計	1155	11.3	88.7
【Q7疾患別】			
F0	71	45.1	54.9
F1	24	20.8	79.2
F2	519	8.3	91.7
F3	237	2.1	97.9
F4	57	8.8	91.2
F5	6	50.0	50.0
F6	28	25.0	75.0
F7	23	13.0	87.0
F8	46	10.9	89.1
F9	12	0.0	100.0
【Q15デイケアを受ける前の入院歴の有無】			
ある	545	9.9	90.1
ない	589	12.7	87.3
【Q16デイケアを受けた後の入院歴の有無】			
ある	170	15.3	84.7
ない	949	10.6	89.4

Q30. 外部（保健師等）とのケア会議について 回数／年

	サンプル数	1回／年	2回／年	3回／年	4回／年	5回以上／年
合計	122	23.8	40.2	7.4	13.1	15.6
【Q7疾患別】						
F0	30	6.7	56.7	10.0	23.3	3.3
F1	3	33.3	33.3	33.3	0.0	0.0
F2	41	39.0	31.7	4.9	12.2	12.2
F3	5	40.0	20.0	0.0	20.0	20.0
F4	4	25.0	50.0	0.0	0.0	25.0
F5	3	33.3	33.3	0.0	0.0	33.3
F6	7	14.3	71.4	0.0	14.3	0.0
F7	3	33.3	0.0	0.0	0.0	66.7
F8	4	50.0	25.0	0.0	0.0	25.0
F9	0	0.0	0.0	0.0	0.0	0.0
【Q15デイケアを受ける前の入院歴の有無】						
ある	49	30.6	34.7	10.2	10.2	14.3
ない	72	19.4	43.1	5.6	15.3	16.7
【Q16デイケアを受けた後の入院歴の有無】						
ある	25	20.0	48.0	0.0	12.0	20.0
ない	94	25.5	37.2	8.5	13.8	14.9

Q31. 自立支援事業所等の利用

	サンプル数	あり	なし
合計	1175	29.0	71.0
【Q7疾患別】			
F0	67	6.0	94.0
F1	22	36.4	63.6
F2	524	35.5	64.5
F3	240	15.8	84.2
F4	62	21.0	79.0
F5	5	20.0	80.0
F6	31	41.9	58.1
F7	24	54.2	45.8
F8	47	38.3	61.7
F9	13	38.5	61.5
【Q15デイケアを受ける前の入院歴の有無】			
ある	546	35.5	64.5
ない	611	23.6	76.4
【Q16デイケアを受けた後の入院歴の有無】			
ある	170	44.1	55.9
ない	972	26.3	73.7

Q31. 自立支援事業所等の利用 利用あり

	サンプル数	同一法人	関連別法人	別法人
合計	306	26.5	7.2	66.3
【Q7疾患別】				
F0	3	0.0	0.0	100.0
F1	8	37.5	0.0	62.5
F2	173	28.3	7.5	64.2
F3	33	21.2	0.0	78.8
F4	12	25.0	8.3	66.7
F5	1	0.0	0.0	100.0
F6	12	25.0	0.0	75.0
F7	13	7.7	15.4	76.9
F8	16	37.5	12.5	50.0
F9	5	20.0	0.0	80.0
【Q15デイケアを受ける前の入院歴の有無】				
ある	177	29.4	7.3	63.3
ない	127	22.0	6.3	71.7
【Q16デイケアを受けた後の入院歴の有無】				
ある	71	38.0	2.8	59.2
ない	228	23.2	8.8	68.0

Q31. 自立支援事業所等の利用 種類

	サンプル数	就労移行支援	就労継続A型	就労継続B型	生活訓練施設 (宿泊)	生活訓練施設 (通所)	地域活動支援センター	就業・生活支援センター	グループ(ケア)ホーム	相談支援事業所
合計	316	11.1	3.8	33.2	2.2	6.0	29.7	10.1	19.0	16.5
【Q7疾患別】										
F0	4	25.0	0.0	25.0	0.0	25.0	25.0	25.0	0.0	0.0
F1	8	12.5	0.0	12.5	0.0	12.5	62.5	0.0	0.0	37.5
F2	174	9.2	4.6	33.3	2.3	4.6	33.3	10.9	24.1	10.9
F3	35	25.7	2.9	45.7	0.0	0.0	20.0	2.9	11.4	37.1
F4	12	0.0	0.0	33.3	0.0	0.0	8.3	41.7	16.7	25.0
F5	1	0.0	0.0	0.0	0.0	0.0	0.0	0.0	0.0	100.0
F6	12	8.3	0.0	16.7	8.3	0.0	16.7	8.3	0.0	41.7
F7	13	0.0	0.0	38.5	0.0	7.7	38.5	0.0	23.1	7.7
F8	18	16.7	0.0	33.3	0.0	11.1	33.3	11.1	27.8	27.8
F9	3	0.0	0.0	100.0	0.0	0.0	0.0	33.3	0.0	0.0
【Q15デイケアを受ける前の入院歴の有無】										
ある	185	8.1	3.2	33.0	3.8	5.4	35.1	9.7	24.3	13.0
ない	128	14.8	4.7	33.6	0.0	7.0	22.7	10.9	10.9	21.9
【Q16デイケアを受けた後の入院歴の有無】										
ある	72	6.9	5.6	26.4	1.4	4.2	26.4	8.3	33.3	13.9
ない	234	12.4	3.4	34.6	2.6	6.4	31.2	9.8	14.1	17.9

Q32. このケースと自立支援事業所との関係について

	サンプル数	同一法人で良好	同一法人だが良好とはいえない	関連別法人で良好	関連別法人だが良好とはいえない	別法人だが良好	別法人で良好とはいえない
合計	347	28.2	1.4	9.5	0.3	57.3	3.7
【Q7疾患別】							
F0	6	0.0	0.0	0.0	0.0	83.3	16.7
F1	10	30.0	0.0	10.0	0.0	60.0	0.0
F2	190	27.9	2.6	12.1	0.5	54.2	3.2
F3	40	25.0	0.0	2.5	0.0	67.5	5.0
F4	14	28.6	0.0	0.0	0.0	57.1	14.3
F5	2	0.0	0.0	0.0	0.0	100.0	0.0
F6	12	25.0	0.0	0.0	0.0	75.0	0.0
F7	14	7.1	0.0	14.3	0.0	64.3	14.3
F8	18	38.9	0.0	16.7	0.0	50.0	0.0
F9	6	16.7	0.0	16.7	0.0	66.7	0.0
【Q15デイケアを受ける前の入院歴の有無】							
ある	198	32.8	1.5	9.1	0.5	52.0	4.0
ない	142	21.8	1.4	9.9	0.0	64.8	3.5
【Q16デイケアを受けた後の入院歴の有無】							
ある	79	32.9	1.3	8.9	1.3	51.9	3.8
ない	258	26.7	1.6	9.7	0.0	58.9	3.9



Q 3 3. このケースでの自院及び地域でのケース会議について

	サンプル数	ある	ない
合計	859	46.0	54.0
【Q 7 疾患別】			
F 0	55	90.9	9.1
F 1	18	55.6	44.4
F 2	420	46.7	53.3
F 3	158	36.1	63.9
F 4	50	62.0	38.0
F 5	4	25.0	75.0
F 6	20	45.0	55.0
F 7	18	33.3	66.7
F 8	33	30.3	69.7
F 9	9	11.1	88.9
【Q 1 5 デイケアを受ける前の入院歴の有無】			
ある	400	43.3	56.8
ない	446	49.6	50.4
【Q 1 6 デイケアを受けた後の入院歴の有無】			
ある	132	56.1	43.9
ない	708	44.8	55.2

Q 3 3. このケースでの自院及び地域でのケース会議について ケース 会議あり

	サンプル数	自院	地域	自院地域ともに
合計	312	71.8	15.1	14.1
【Q 7 疾患別】				
F 0	24	25.0	0.0	75.0
F 1	10	80.0	0.0	20.0
F 2	162	78.4	14.8	8.0
F 3	52	88.5	9.6	3.8
F 4	28	89.3	7.1	3.6
F 5	1	0.0	100.0	0.0
F 6	8	12.5	62.5	25.0
F 7	4	25.0	50.0	25.0
F 8	9	33.3	44.4	22.2
F 9	1	0.0	0.0	100.0
【Q 1 5 デイケアを受ける前の入院歴の有無】				
ある	137	70.8	15.3	15.3
ない	175	72.6	14.9	13.1
【Q 1 6 デイケアを受けた後の入院歴の有無】				
ある	56	76.8	10.7	12.5
ない	252	71.4	15.5	14.3

Q33. このケースでの自院及び地域でのケース会議について ケース会議の開催

	サンプル数	院内でケース会議を定期的 に開催している	院内のケース会議を必要に 応じて開催している	地域でのケア会議を定期的 に開催している	地域でのケア会議を必要に 応じて開催している
合計	382	22.8	58.6	8.6	23.6
<b>【Q7疾患別】</b>					
F0	49	32.7	63.3	24.5	40.8
F1	10	20.0	80.0	0.0	20.0
F2	188	15.4	66.5	3.2	21.8
F3	57	29.8	61.4	3.5	12.3
F4	29	44.8	34.5	6.9	13.8
F5	1	0.0	0.0	100.0	0.0
F6	9	22.2	11.1	44.4	33.3
F7	6	16.7	16.7	16.7	50.0
F8	10	20.0	30.0	20.0	40.0
F9	1	0.0	0.0	100.0	0.0
<b>【Q15デイケアを受ける前の入院歴の有無】</b>					
ある	165	21.2	56.4	7.9	25.5
ない	216	24.1	60.6	9.3	21.8
<b>【Q16デイケアを受けた後の入院歴の有無】</b>					
ある	72	18.1	59.7	6.9	23.6
ない	306	23.9	58.8	9.2	22.9

## 「精神科デイケア等の現状に関するアンケート（個人用）」（調査Ⅲ）

### クロス集計（追加1）P表

Q15. デイケア等のサービスを受ける以前に精神科へ入院したこと

	サンプル数	ある	ない
合計	1278	47.7	52.3
【Q16デイケアを受けた後の入院歴の有無】			
ある	191	75.9	24.1
ない	1053	42.3	57.7
無回答	34	55.9	44.1

<Q7=F0>Q15. デイケア等のサービスを受ける以前に精神科へ入院したこと

	サンプル数	ある	ない
合計	79	11.4	88.6
【Q16デイケアを受けた後の入院歴の有無】			
ある	2	0.0	100.0
ない	77	11.7	88.3
無回答	0	0.0	0.0

<Q7=F1>Q15. デイケア等のサービスを受ける以前に精神科へ入院したこと

	サンプル数	ある	ない
合計	24	66.7	33.3
【Q16デイケアを受けた後の入院歴の有無】			
ある	4	100.0	0.0
ない	20	60.0	40.0
無回答	0	0.0	0.0

<Q7=F2>Q15. デイケア等のサービスを受ける以前に精神科へ入院したこと

	サンプル数	ある	ない
合計	561	67.7	32.3
【Q16デイケアを受けた後の入院歴の有無】			
ある	121	80.2	19.8
ない	427	63.9	36.1
無回答	13	76.9	23.1

<Q7=F3>Q15. デイケア等のサービスを受ける以前に精神科へ入院したこと

	サンプル数	ある	ない
合計	256	29.7	70.3
【Q16デイケアを受けた後の入院歴の有無】			
ある	22	63.6	36.4
ない	229	25.8	74.2
無回答	5	60.0	40.0

<Q7=F4>Q15. デイケア等のサービスを受ける以前に精神科へ入院したこと

	サンプル数	ある	ない
合計	62	22.6	77.4
【Q16 デイケアを受けた後の入院歴の有無】			
ある	7	85.7	14.3
ない	55	14.5	85.5
無回答	0	0.0	0.0

<Q7=F5>Q15. デイケア等のサービスを受ける以前に精神科へ入院したこと

	サンプル数	ある	ない
合計	6	50.0	50.0
【Q16 デイケアを受けた後の入院歴の有無】			
ある	1	100.0	0.0
ない	5	40.0	60.0
無回答	0	0.0	0.0

<Q7=F6>Q15. デイケア等のサービスを受ける以前に精神科へ入院したこと

	サンプル数	ある	ない
合計	31	29.0	71.0
【Q16 デイケアを受けた後の入院歴の有無】			
ある	3	100.0	0.0
ない	27	18.5	81.5
無回答	1	100.0	0.0

<Q7=F7>Q15. デイケア等のサービスを受ける以前に精神科へ入院したこと

	サンプル数	ある	ない
合計	26	42.3	57.7
【Q16 デイケアを受けた後の入院歴の有無】			
ある	5	60.0	40.0
ない	20	35.0	65.0
無回答	1	100.0	0.0

<Q7=F8>Q15. デイケア等のサービスを受ける以前に精神科へ入院したこと

	サンプル数	ある	ない
合計	49	36.7	63.3
【Q16 デイケアを受けた後の入院歴の有無】			
ある	4	50.0	50.0
ない	43	34.9	65.1
無回答	2	50.0	50.0

<Q7=F9>Q15. デイケア等のサービスを受ける以前に精神科へ入院したこと

	サンプル数	ある	ない
合計	12	41.7	58.3
【Q16デイケアを受けた後の入院歴の有無】			
ある	3	66.7	33.3
ない	8	37.5	62.5
無回答	1	0.0	100.0

Q13初診日からQ14デイケアサービス開始期間のQ15入院回数

	サンプル数	平均回数
合計	490	0.6
【Q7疾患別】		
F0	8	1.0
F1	13	0.6
F2	314	0.5
F3	64	0.8
F4	10	0.4
F5	2	0.2
F6	8	1.2
F7	9	2.9
F8	12	0.5
F9	4	0.5

Q15デイケアサービスを受ける前の入院期間

	サンプル数	平均(ヶ月)
合計	464	26.0
【Q7疾患別】		
F0	9	29.4
F1	14	14.4
F2	291	27.8
F3	59	20.4
F4	10	7.6
F5	2	7.0
F6	6	22.3
F7	9	38.3
F8	12	26.3
F9	3	30.7

Q 1 4 精神科デイケア開始日から調査日までの期間

	サンプル数	平均(ヶ月)
合計	1220	68.3
【Q 7 疾患別】		
F 0	78	33.7
F 1	22	64.6
F 2	544	87.9
F 3	246	43.5
F 4	63	59.1
F 5	5	51.4
F 6	29	59.9
F 7	23	77.7
F 8	45	44.4
F 9	13	51.3

Q 1 4 精神科デイケア開始日から調査日までの回数

	サンプル数	平均
合計	1220	0.04
【Q 7 疾患別】		
F 0	78	0.04
F 1	22	0.02
F 2	544	0.06
F 3	246	0.02
F 4	63	0.02
F 5	5	0.02
F 6	29	0.06
F 7	23	0.07
F 8	45	0.03
F 9	13	0.02

Q 2 0. 精神科デイケア等上記サービスをうけようと思った当初のご本人の目的・目標について記載者

	サンプル数	メンバーや家族等とともに記載	スタッフが記載
合計	974	42.8	57.2
【Q 2 0 記載者について】			
メンバーや家族等とともに記載	417	100.0	0.0
スタッフが記載	557	0.0	100.0

Q20. 精神科デイケア等上記サービスをうけようと思った当初のご本人の目的・目標について

	サンプル数	生活の場面を広げる	社会常識を学習する	気分転換できるようになる	他人と交流できるようになる	病気の症状をよくする	楽しく過ごせるようになる	集団で行動できるようになる	相談できる相手を見つける	生活のリズムを作る	集団に慣れる	仲間を作る、仲間意識を体験する	会話を増やすため	再発予防のため	1人暮らしが出来るようになる
合計	1261	45.1	18.6	42.1	52.4	42.7	34.1	28.2	26.6	65.0	31.6	28.8	25.0	33.1	9.0
【Q20記載者について】															
メンバーや家族等とともに記載	417	42.2	21.1	47.0	52.0	46.5	36.0	29.3	32.6	64.0	32.4	30.9	27.3	28.3	11.3
スタッフが記載	555	53.0	18.4	41.8	58.7	42.5	37.1	30.6	24.3	69.5	33.3	28.3	25.0	39.6	7.6

	緊張しないでいられるようになる	服薬管理が出来るようになる	定期的に通院できるようになる	金銭管理が出来るようになる	身だしなみを整えられるようになる	交通機関を利用できるようになる	仕事に復帰できるようになる	一人の時間を過ごせるようになる	自分の病気を理解できるようになる	学校に行けるようになる	仕事が出来ようになる	暇をつぶせるようになる	家族に病気のことを理解してもらえようになる	居場所の確保のため	体力をつけるため
合計	15.9	15.3	19.4	9.5	13.2	7.3	25.9	9.6	23.0	2.3	27.7	17.3	9.8	33.9	26.4
【Q20記載者について】															
メンバーや家族等とともに記載	20.6	12.9	22.5	11.3	17.5	8.9	27.6	12.2	28.5	3.6	31.7	26.1	14.1	37.2	31.4
スタッフが記載	11.4	18.4	19.6	7.7	11.4	5.4	23.1	9.0	20.7	1.3	24.1	12.1	7.6	37.1	24.1

Q20. 精神科デイケア等上記サービスをうけようと思った当初のご本人の目的・目標について特に重要

	サンプル数	生活の場面を広げる	社会常識を学習する	気分転換できるようになる	他人と交流できるようになる	病気の症状をよくする	楽しく過ごせるようになる	集団で行動できるようになる	相談できる相手を見つける	生活のリズムを作る	集団に慣れる	仲間を作る、仲間意識を体験する	会話を増やすため	再発予防のため	1人暮らしが出来るようになる
合計	996	17.1	6.9	15.0	22.3	19.7	9.7	7.2	8.9	40.3	8.0	6.9	4.2	20.1	2.3
【Q20記載者について】															
メンバーや家族等とともに記載	336	15.2	7.1	17.3	25.6	22.9	10.4	5.1	9.8	39.6	8.9	8.9	5.7	13.7	3.3
スタッフが記載	460	18.9	6.5	13.9	22.0	15.9	9.8	8.9	7.4	43.7	7.8	5.9	3.3	25.4	1.7

	緊張しないでいられるようになる	服薬管理が出来るようになる	定期的に通院できるようになる	金銭管理が出来るようになる	身だしなみを整えられるようになる	交通機関を利用できるようになる	仕事に復帰できるようになる	一人の時間を過ごせるようになる	自分の病気を理解できるようになる	学校に行けるようになる	仕事が出来ようになる	暇をつぶせるようになる	家族に病気のことを理解してもらえようになる	居場所の確保のため	体力をつけるため
合計	3.9	5.9	4.8	2.4	2.2	1.3	18.1	1.3	5.7	1.1	13.7	3.0	1.7	11.1	6.7
【Q20記載者について】															
メンバーや家族等とともに記載	5.4	3.9	4.8	3.3	3.3	1.5	13.7	2.1	6.8	2.1	13.7	4.8	4.2	10.4	8.0
スタッフが記載	2.6	7.8	5.4	1.3	1.5	0.9	17.6	0.9	4.3	0.4	12.6	1.5	0.0	12.0	5.4

Q21. 精神科デイケア等上記サービスを受けた後のご本人が変化したこと 記載者

	サンプル数	メンバーや家族等とともに記載	スタッフが記載
合計	938	42.6	57.4
【Q21 記載者について】			
メンバーや家族等とともに記載	400	100.0	0.0
スタッフが記載	538	0.0	100.0

Q21. 精神科デイケア等上記サービスを受けた後のご本人が変化したこと

サンプル数	よく笑うようになった	仲間が出来た	家族や周りの人と話せるようになってきた	楽しみを持てるようになった	居場所が出来た	行動の範囲が広がった	他人と一緒にいることに慣れてきた	体が動かしやすくなった、体力がついてきた	身だしなみに気を配るようになってきた	ストレスの発散が出来るようになった	病気の理解が深まった	自分で判断し行動が出来るようになってきた	生活に張りがあるようになった	感情を表現できるようになってきた	
合計	1264	40.2	54.4	28.3	38.4	58.2	34.1	40.7	26.8	23.3	25.6	28.5	19.2	27.8	22.2
【Q21 記載者について】															
メンバーや家族等とともに記載	399	43.1	57.9	33.6	44.6	58.6	38.3	40.6	30.6	34.6	34.1	35.1	23.1	36.3	23.3
スタッフが記載	535	41.1	55.1	28.4	40.0	65.2	34.0	45.2	25.6	15.1	18.5	23.4	18.1	23.2	21.9
相談できる人が出来た	定期的に通院するようになった	地域にある施設がわかってきた	服薬管理が出来るようになった	病気の症状が軽くなってきた	お金の管理が出来るようになってきた	仕事や学校に行くめどが立って来た	家族が病気のことを理解してくれるようになった	一人の時間を過ごせるようになった	交通機関を利用できるようになった	病気の症状が悪化した	対人場面で緊張感が増すようになった	将来に対する不安が強まった	働けるようになった	学校に行けるようになった	
合計	48.2	28.1	13.4	17.5	30.7	9.0	12.7	14.6	14.3	11.8	1.7	3.2	5.9	10.0	1.7
【Q20 記載者について】															
メンバーや家族等とともに記載	60.2	37.3	18.8	23.3	41.1	14.0	12.5	22.3	22.6	17.8	3.5	6.3	11.5	13.0	3.0
スタッフが記載	44.1	23.0	10.8	14.0	23.9	5.8	11.8	9.7	9.5	7.7	0.7	0.7	2.2	8.6	0.4



Q21. 精神科デイケア等上記サービスを受けた後のご本人が変化したこと

	サンプル数	よく笑うようになった	仲間が出来た	家族や周りの人と話せるようになってきた	楽しみを持てるようになった	居場所が出来た	行動の範囲が広がった	他人と一緒にいることに慣れてきた	体が動かしやすくなった、体力がついてきた	身だしなみに気を配るようになってきた	ストレスの発散が出来るようになった	病気の理解が深まった	自分で判断し行動が出来るようになってきた	生活に張りが持てるようになった	感情を表現できるようになってきた
合計	885	12.5	23.5	8.5	14.0	25.9	8.8	10.6	8.1	4.5	6.3	11.9	5.2	9.2	4.7
【Q21記載者について】															
メンバーや家族等とともに記載	299	16.4	31.1	11.0	17.7	25.1	13.0	12.4	8.0	7.4	9.7	14.4	6.0	13.0	6.0
スタッフが記載	376	8.0	19.1	6.4	12.0	27.9	6.9	10.6	8.5	1.9	3.7	8.2	4.0	6.1	3.7
	相談できる人が出来た	定期的に通院するようになった	地域にある施設がわかってきた	服薬管理が出来るようになった	病気の症状が軽くなってきた	お金の管理が出来るようになってきた	仕事や学校に行くめどが立ってきた	家族が病気のことを理解してくれるようになった	一人の時間を過ごせるようになった	交通機関を利用できるようになった	病気の症状が悪化した	対人場面で緊張感が増すようになった	将来に対する不安が強まった	働けるようになった	学校に行けるようになった
合計	20.0	8.9	1.9	4.1	11.9	1.9	6.4	3.5	2.0	2.0	0.3	0.6	1.0	6.7	0.9
【Q20記載者について】															
メンバーや家族等とともに記載	29.4	10.4	3.7	4.7	16.1	4.7	5.0	5.4	3.0	4.0	1.0	1.0	1.7	7.7	1.7
スタッフが記載	15.4	7.4	0.5	4.0	8.8	0.3	6.9	1.3	0.5	0.3	0.0	0.0	0.0	5.9	0.0

Q22. 精神科デイケア等上記サービスを受けた後の変化に役立ったプログラム記載者

	サンプル数	メンバーや家族等とともに記載	スタッフが記載
合計	875	41.1	58.9
【Q22記載者について】			
メンバーや家族等とともに記載	360	100.0	0.0
スタッフが記載	515	0.0	100.0

Q22. 精神科デイケア等上記サービスを受けた後の変化に役立ったプログラム1) 病気の理解を得るためのプログラム

	サンプル数	病状の安定をはかるためのプログラム	病気の理解を深めるためのプログラム	服薬管理が出来るようになるためのプログラム	定期的な通院が出来るようになるためのプログラム	再発の兆候を理解するためのプログラム
合計	934	57.5	44.3	14.1	28.2	26.2
【Q22記載者について】						
メンバーや家族等とともに記載	265	56.6	43.4	17.0	38.5	26.8
スタッフが記載	385	60.3	43.6	13.5	20.3	24.7

Q22. 精神科デイケア等上記サービスを受けた後の変化に役立ったプログラム1) 病気の理解を得るためのプログラム特に重要

	サンプル数	病状の安定をはかるためのプログラム	病気の理解を深めるためのプログラム	服薬管理が出来るようになるためのプログラム	定期的な通院が出来るようになるためのプログラム	再発の兆候を理解するためのプログラム
合計	358	42.7	29.3	9.5	17.6	21.8
【Q22記載者について】						
メンバーや家族等とともに記載	124	43.5	29.8	9.7	26.6	21.0
スタッフが記載	122	44.3	29.5	13.9	7.4	20.5

Q22. 精神科デイケア等上記サービスを受けた後の変化に役立ったプログラム2) 時間の過ごし方を学ぶためのプログラム

	サンプル数	1人の時間が過ごせるようになるためのプログラム	家族等との時間が過ごせるようになるためのプログラム	集団の中で過ごせるようになるためのプログラム	余暇を楽しむようになるためのプログラム
合計	1136	20.2	8.5	76.8	46.3
【Q22記載者について】					
メンバーや家族等とともに記載	336	22.0	9.8	72.9	44.3
スタッフが記載	475	18.9	7.4	82.7	52.0

Q22. 精神科デイケア等上記サービスを受けた後の変化に役立ったプログラム3) 対人関係の改善をはかるためのプログラム

	サンプル数	家族とのコミュニケーションがとれるようになるためのプログラム	友人とのコミュニケーションがとれるようになるためのプログラム	職場や学校でのコミュニケーションがとれるようになるためのプログラム	人前で考えや気持ちを伝えられるようになるためのプログラム	医師やスタッフに色々相談できるようになるためのプログラム
合計	998	19.1	43.2	24.9	48.3	42.1
【Q22記載者について】						
メンバーや家族等とともに記載	296	20.6	45.3	21.3	51.4	50.0
スタッフが記載	405	18.0	47.2	23.0	46.7	38.3

Q22. 精神科デイケア等上記サービスを受けた後の変化に役立ったプログラム4) 日常生活の改善をはかるためのプログラム

	サンプル数	規則正しいリズムで生活が出来るようになるためのプログラム	金銭管理が出来るようになるためのプログラム	身だしなみや挨拶など日常生活習慣を身につけるためのプログラム	交通機関を使うようになるためのプログラム	社会資源等についてスタッフに相談できるようにするためのプログラム	家事ができるようになるためのプログラム
合計	1062	75.4	13.1	27.2	9.8	19.1	28.5
【Q22記載者について】							
メンバーや家族等とともに記載	318	70.8	15.1	36.8	12.9	22.0	35.2
スタッフが記載	429	76.5	10.7	20.3	7.0	22.6	30.1

Q22. 精神科デイケア等上記サービスを受けた後の変化に役立ったプログラム5) 課題遂行能力の改善をはかるためのプログラム

	サンプル数	集中力を付けるためのプログラム	持続力をつけるためのプログラム	状況に応じて対処できる力をつけるためのプログラム	判断力をつけるためのプログラム
合計	1034	65.4	54.7	39.5	28.8
【Q22記載者について】					
メンバーや家族等とともに記載	300	62.7	56.7	40.3	35.0
スタッフが記載	426	69.2	58.0	39.4	23.2

Q22. 精神科デイケア等上記サービスを受けた後の変化に役立ったプログラム6) 就労や就学への援助プログラム

	サンプル数	仕事が出来ようになるためのプログラム	復職のためのプログラム	学校へ行けるようになるためのプログラム
合計	562	62.3	45.7	6.6
【Q22記載者について】				
メンバーや家族等とともに記載	186	69.4	42.5	8.6
スタッフが記載	180	60.0	45.6	3.9

Q22. 精神科デイケア等上記サービスを受けた後の変化に役立ったプログラム7) 個別支援プログラム

	サンプル数	ケアマネージメントを受けている	個別受け持ち又は個別面接を受けている	家族等が家族教室や家族会に参加している
合計	745	14.2	89.0	13.8
【Q22記載者について】				
メンバーや家族等とともに記載	223	10.3	91.0	15.2
スタッフが記載	335	13.4	92.2	14.6

Q31. 自立支援事業所等の利用

	サンプル数	あり	なし
合計	1175	29.0	71.0
【Q31 自立支援事業所等の利用】			
同一法人	81	100.0	0.0
関連別法人	22	100.0	0.0
別法人	203	100.0	0.0

Q31. 自立支援事業所等の利用利用あり

	サンプル数	同一法人	関連別法人	別法人
合計	306	26.5	7.2	66.3
【Q31 自立支援事業所等の利用】				
同一法人	81	100.0	0.0	0.0
関連別法人	22	0.0	100.0	0.0
別法人	203	0.0	0.0	100.0

Q31. 自立支援事業所等の利用種類

	サンプル数	就労移行支援	就労継続A型	就労継続B型	生活訓練施設(宿泊)	生活訓練施設(通所)	地域活動支援センター	就業・生活支援センター	グループ(ケア)ホーム	相談支援事業所
合計	316	11.1	3.8	33.2	2.2	6.0	29.7	10.1	19.0	16.5
【Q31 自立支援事業所等の利用】										
同一法人	76	10.5	3.9	27.6	0.0	7.9	26.3	2.6	47.4	31.6
関連別法人	18	5.6	0.0	38.9	0.0	5.6	33.3	0.0	27.8	5.6
別法人	197	11.7	3.6	36.0	3.0	3.0	27.9	14.2	8.6	12.7

<Q7=F2>発症年齢

	サンプル数	15歳以下	16~20歳	21~25歳	26~30歳	31~35歳	36~40歳	41~50歳	51~60歳	61~70歳	71歳以上
合計	505	12.9	28.1	22.0	14.1	9.9	7.5	3.4	1.6	0.2	0.4
【現在の年齢】											
15歳以下	1	100.0	0.0	0.0	0.0	0.0	0.0	0.0	0.0	0.0	0.0
16~20歳	4	50.0	50.0	0.0	0.0	0.0	0.0	0.0	0.0	0.0	0.0
21~25歳	19	31.6	42.1	26.3	0.0	0.0	0.0	0.0	0.0	0.0	0.0
26~30歳	41	39.0	34.1	24.4	2.4	0.0	0.0	0.0	0.0	0.0	0.0
31~35歳	58	19.0	50.0	17.2	13.8	0.0	0.0	0.0	0.0	0.0	0.0
36~40歳	86	10.5	32.6	26.7	15.1	11.6	3.5	0.0	0.0	0.0	0.0
41~50歳	160	6.9	21.9	20.0	20.0	16.9	11.3	3.1	0.0	0.0	0.0
51~60歳	83	7.2	24.1	22.9	13.3	10.8	12.0	9.6	0.0	0.0	0.0
61~70歳	38	5.3	5.3	18.4	13.2	10.5	18.4	10.5	18.4	0.0	0.0
71歳以上	8	12.5	12.5	25.0	0.0	0.0	0.0	0.0	12.5	12.5	25.0
無回答	7	0.0	42.9	42.9	14.3	0.0	0.0	0.0	0.0	0.0	0.0

<Q7=F2> 「Q12. 初めて精神変調に気づいた年月」から「Q13. 初めて精神科を受診した年月」までの年月

	サンプル数	3ヶ月未満	3ヶ月以上～6ヶ月未満	6ヶ月以上～12ヶ月未満	12ヶ月～3年未満	3年以上～5年未満	5年以上～10年未満	10年以上	初めて精神科を受診した年月の方が早い
合計	504	55.8	5.4	4.4	15.9	7.7	6.5	2.8	1.6
【現在の年齢】									
～15歳以下	1	100.0	0.0	0.0	0.0	0.0	0.0	0.0	0.0
16～20歳	4	25.0	25.0	25.0	0.0	0.0	25.0	0.0	0.0
21～25歳	19	42.1	5.3	15.8	15.8	10.5	5.3	0.0	5.3
26～30歳	41	53.7	2.4	4.9	17.1	12.2	2.4	7.3	0.0
31～35歳	58	44.8	10.3	3.4	19.0	10.3	10.3	1.7	0.0
36～40歳	86	52.3	5.8	4.7	18.6	5.8	4.7	4.7	3.5
41～50歳	160	55.6	5.6	4.4	15.6	6.9	9.4	1.9	0.6
51～60歳	83	62.7	3.6	1.2	15.7	8.4	3.6	3.6	1.2
61～70歳	38	68.4	2.6	5.3	10.5	5.3	5.3	0.0	2.6
71歳以上	14	78.6	0.0	0.0	7.1	7.1	0.0	0.0	7.1
無回答	0	0.0	0.0	0.0	0.0	0.0	0.0	0.0	0.0

<Q7=F2> 「Q12. 初めて精神変調に気づいた年月」から「Q13. 初めて精神科を受診した年月」までの年月

	サンプル数	3ヶ月未満	3ヶ月以上～6ヶ月未満	6ヶ月以上～12ヶ月未満	12ヶ月～3年未満	3年以上～5年未満	5年以上～10年未満	10年以上	初めて精神科を受診した年月の方が早い
合計	504	55.8	5.4	4.4	15.9	7.7	6.5	2.8	1.6
【Q15 デイケアを受ける前の入院歴の有無】									
ある	337	59.6	5.0	3.9	15.7	7.1	5.0	2.1	1.5
ない	161	47.2	6.2	5.6	16.1	9.3	9.3	4.3	1.9

<Q7=F2> 「Q12. 初めて精神変調に気づいた年月」から「Q13. 初めて精神科を受診した年月」までの年月

	サンプル数	3ヶ月未満	3ヶ月以上～6ヶ月未満	6ヶ月以上～12ヶ月未満	12ヶ月～3年未満	3年以上～5年未満	5年以上～10年未満	10年以上	初めて精神科を受診した年月の方が早い
合計	504	55.8	5.4	4.4	15.9	7.7	6.5	2.8	1.6
【Q16 デイケアを受けた後の入院歴の有無】									
ある	110	52.7	5.5	4.5	16.4	6.4	7.3	3.6	3.6
ない	382	56.8	5.2	4.5	16.0	7.3	6.5	2.6	1.0

## 「精神科デイケア等の現状に関するアンケート（個人用）」（調査Ⅲ）

### クロス集計（追加2）P表

Q15. デイケア等のサービスを受ける以前に精神科へ入院したこと 通算年数

	サンプル数	0年	1年	2年	3年	4年	5年	6～10年	11～20年	21年以上	平均
合計	457	57.8	17.1	7.4	3.7	2.0	1.3	5.7	4.4	0.7	1.89
【Q7疾患別】											
F0	8	62.5	0.0	12.5	12.5	0.0	0.0	0.0	12.5	0.0	2.50
F1	13	46.2	30.8	7.7	7.7	7.7	0.0	0.0	0.0	0.0	1.00
F2	288	53.8	17.7	8.7	3.8	2.1	1.4	7.6	4.2	0.7	2.03
F3	59	72.9	15.3	3.4	1.7	0.0	0.0	1.7	3.4	1.7	1.39
F4	10	80.0	0.0	20.0	0.0	0.0	0.0	0.0	0.0	0.0	0.40
F5	2	50.0	50.0	0.0	0.0	0.0	0.0	0.0	0.0	0.0	0.50
F6	6	83.3	0.0	0.0	0.0	0.0	0.0	16.7	0.0	0.0	1.50
F7	9	44.4	22.2	0.0	11.1	0.0	11.1	0.0	11.1	0.0	2.89
F8	11	63.6	18.2	9.1	0.0	0.0	0.0	0.0	9.1	0.0	2.18
F9	3	33.3	0.0	0.0	33.3	33.3	0.0	0.0	0.0	0.0	2.33

Q16. 精神科デイケア等上記サービスを受けた後の精神科の入院について通算年数

	サンプル数	0年	1年	2年	3年	4年	5年	6年	7年	平均
合計	141	84.4	9.2	2.1	1.4	0.0	1.4	0.7	0.7	0.34
【Q7疾患別】										
F0	1	100.0	0.0	0.0	0.0	0.0	0.0	0.0	0.0	0.00
F1	1	100.0	0.0	0.0	0.0	0.0	0.0	0.0	0.0	0.00
F2	92	82.6	9.8	2.2	2.2	0.0	2.2	1.1	0.0	0.38
F3	17	88.2	11.8	0.0	0.0	0.0	0.0	0.0	0.0	0.12
F4	4	100.0	0.0	0.0	0.0	0.0	0.0	0.0	0.0	0.00
F5	1	100.0	0.0	0.0	0.0	0.0	0.0	0.0	0.0	0.00
F6	2	50.0	0.0	50.0	0.0	0.0	0.0	0.0	0.0	1.00
F7	5	80.0	0.0	0.0	0.0	0.0	0.0	0.0	20.0	1.40
F8	2	100.0	0.0	0.0	0.0	0.0	0.0	0.0	0.0	0.00
F9	2	50.0	50.0	0.0	0.0	0.0	0.0	0.0	0.0	0.50

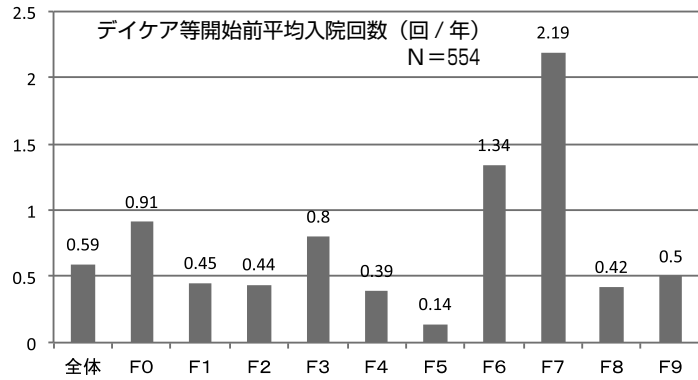
# 「精神科デイケア等の現状に関するアンケート（個人用）」（調査Ⅲ）

## クロス集計（追加3）N表

Q13 初診日からQ14デイケアサービス開始期間のQ15入院回数 平均入院回数

	サンプル数	合計※	平均回数※※
合計	554	328.17	0.59
【Q7 疾患別】			
F0	9	8.21	0.91
F1	16	7.13	0.45
F2	347	153.19	0.44
F3	73	58.08	0.8
F4	11	4.33	0.39
F5	2	0.28	0.14
F6	8	10.74	1.34
F7	11	24.07	2.19
F8	13	5.5	0.42
F9	4	2.01	0.5

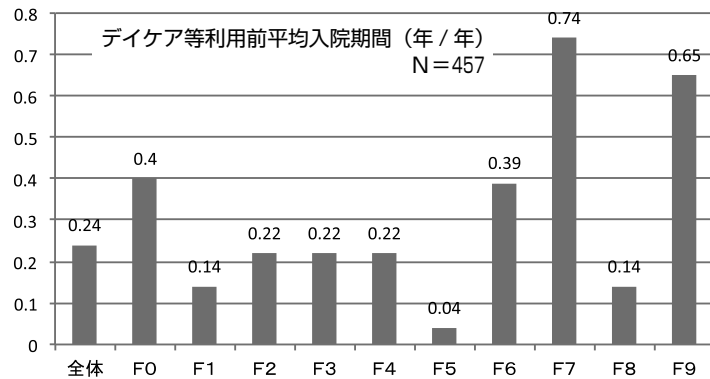
※554人分の平均入院回数（回/年）の合計  
 ※※554人での平均



Q13 初診日からQ14デイケアサービス開始期間のQ15入院回数 平均入院期間

	サンプル数	合計※	平均期間※※
合計	457	108.13	0.24
【Q7 疾患別】			
F0	8	3.16	0.4
F1	13	1.82	0.14
F2	288	64.43	0.22
F3	59	12.79	0.22
F4	10	2.22	0.22
F5	2	0.08	0.04
F6	6	2.33	0.39
F7	9	6.68	0.74
F8	11	1.49	0.14
F9	3	1.94	0.65

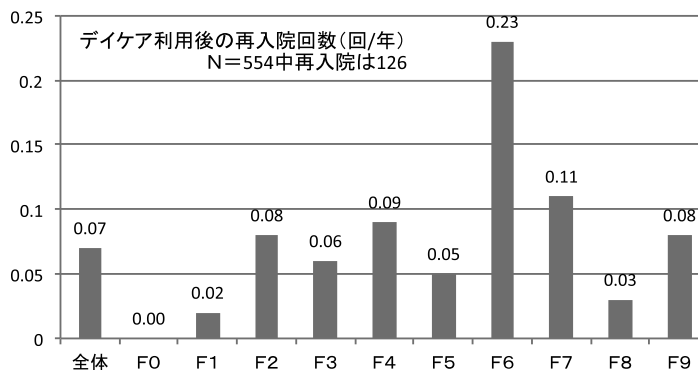
※457人分の平均入院期間（年/年）の合計  
 ※※457人での平均



Q14 精神科デイケア開始日から調査日までの回数 再入院回数

	サンプル数	合計※	母集団	平均※※
合計	126	41.23	554	0.07
【Q7 疾患別】				
F0	0	0.00	9	0.00
F1	3	0.32	16	0.02
F2	82	28.42	347	0.08
F3	14	4.70	73	0.06
F4	4	1.03	11	0.09
F5	1	0.09	2	0.05
F6	2	1.83	8	0.23
F7	3	1.24	11	0.11
F8	2	0.37	13	0.03
F9	2	0.32	4	0.08

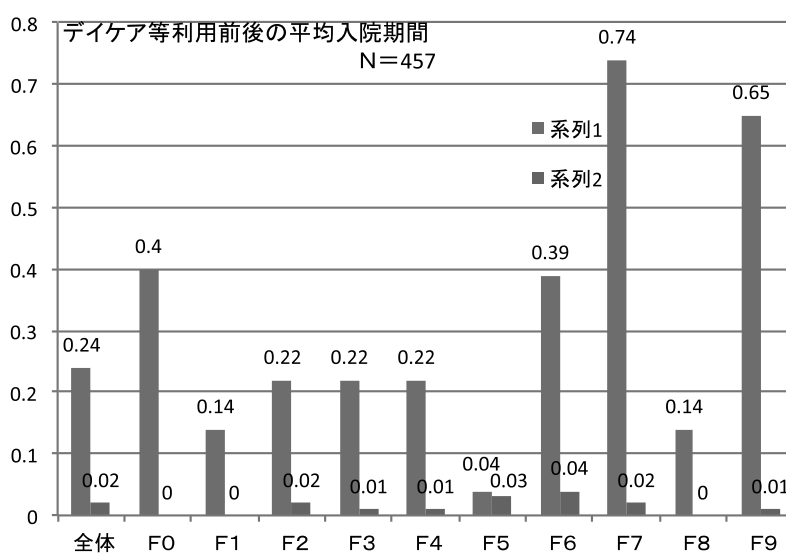
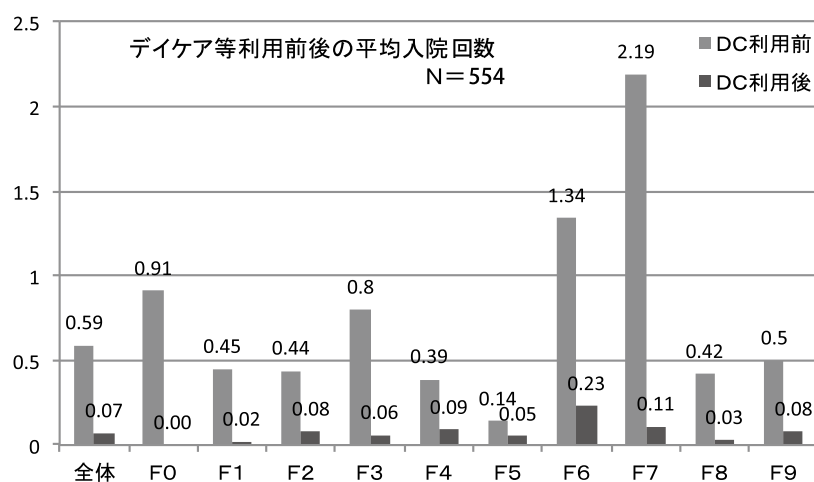
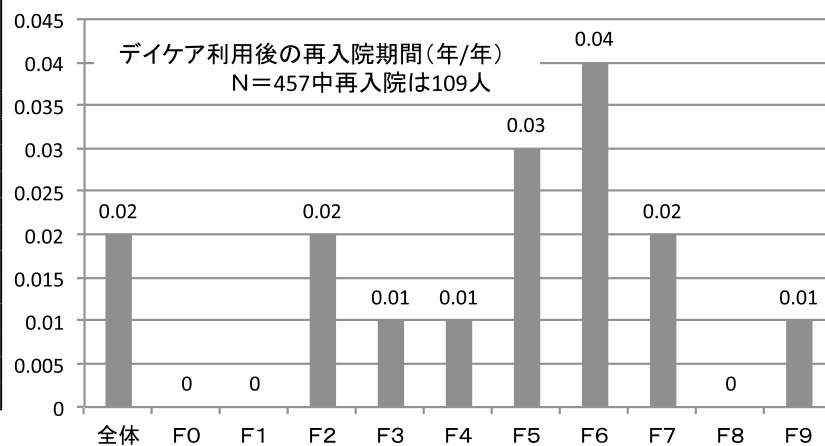
※126人の平均回数（回/年）の合計  
 ※※合計/母集団で平均を算出



Q14 精神科デイケア開始日から調査日までの回数 平均通算入院期間

	サンプル数	合計※	母集団	平均期間※※
合計	109	8.87	457	0.02
[Q7疾患別]				
F0	0	0.00	8	0.00
F1	1	0.04	13	0.00
F2	75	6.45	288	0.02
F3	12	0.87	59	0.01
F4	4	0.11	10	0.01
F5	1	0.05	2	0.03
F6	2	0.21	6	0.04
F7	3	0.19	9	0.02
F8	0	0.00	11	0.00
F9	1	0.02	3	0.01

※109人の平均期間(年/年)の合計  
 ※※合計/母集団で平均を算出





## 「レスパイト利用者の現状調査」(調査Ⅳ)

### クロス集計P表

#### Q1. 性別.

	サンプル数	男	女
合計	229	35.8	64.2
【Q6主病名】			
F0	64	20.3	79.7
F1～F9	165	41.8	58.2

#### Q2. 生まれた年月

	サンプル数	～1930年	1931～1940年	1941～1950年	1951～1960年	1961～1970年	1971～1980年	1981～1990年	1991年以降
合計	228	21.5	17.1	11.8	11.4	14.9	14.0	7.9	1.3
【Q6主病名】									
F0	65	55.4	27.7	16.9	0.0	0.0	0.0	0.0	0.0
F1～F9	163	8.0	12.9	9.8	16.0	20.9	19.6	11.0	1.8

#### Q3. 初回レスパイトの開始日

	サンプル数	～2000年	2001年	2002年	2003年	2004年	2005年	2006年	2007年	2008年	2009年	2010年	2011年	2012年	2013年
合計	207	0.5	0.0	0.0	1.4	1.0	1.0	1.4	1.9	3.4	6.3	10.6	8.7	15.5	48.3
【Q6主病名】															
F0	64	1.6	0.0	0.0	1.6	0.0	0.0	1.6	1.6	4.7	6.3	15.6	15.6	20.3	31.3
F1～F9	143	0.0	0.0	0.0	1.4	1.4	1.4	1.4	2.1	2.8	6.3	8.4	5.6	13.3	55.9

#### Q4. 生活形態について

	サンプル数	持家で家族等と同居	持家で配偶者やパートナー等と生活	持家で単身生活	借家で家族等と同居	借家で配偶者やパートナー等と生活	借家で単身生活
合計	220	46.4	9.1	7.3	10.0	3.6	23.6
【Q6主病名】							
F0	60	68.3	10.0	11.7	5.0	3.3	1.7
F1～F9	160	38.1	8.8	5.6	11.9	3.8	31.9

#### Q5. 収入について

	サンプル数	自己の収入あり	家族等の収入で生活	年金	障害年金	生活保護
合計	220	10.0	29.5	42.3	24.1	20.9
【Q6主病名】						
F0	65	12.3	35.4	84.6	3.1	0.0
F1～F9	155	9.0	27.1	24.5	32.9	29.7

Q6. 主病名 ICD-10

	サンプル数	F0	F1	F2	F3	F4	F5	F6	F7	F8	F9
合計	204	31.9	0.5	29.9	22.5	6.9	0.0	1.0	5.9	1.0	0.5
【Q6主病名】											
F0	65	100.0	0.0	0.0	0.0	0.0	0.0	0.0	0.0	0.0	0.0
F1~F9	139	0.0	0.7	43.9	33.1	10.1	0.0	1.4	8.6	1.4	0.7

Q6. 主病名合併

	サンプル数	物質依存合併	知的障害合併	障害合併 パーソナリティ	発達障害合併
合計	30	16.7	40.0	26.7	16.7
【Q6主病名】					
F0	0	0.0	0.0	0.0	0.0
F1~F9	30	16.7	40.0	26.7	16.7

Q6. 主病名現在のGAF

	サンプル数	10点未満	10点台	20点台	30点台	40点台	50点台	60点台	70点台	80点台	90点台	100点
合計	125	1.6	2.4	12.0	16.8	12.8	16.8	25.6	8.8	2.4	0.8	0.0
【Q6主病名】												
F0	27	3.7	11.1	33.3	14.8	7.4	3.7	25.9	0.0	0.0	0.0	0.0
F1~F9	98	1.0	0.0	6.1	17.3	14.3	20.4	25.5	11.2	3.1	1.0	0.0

Q7. 自立支援医療（精神）を利用している

	サンプル数	はい	いいえ
合計	228	61.0	39.0
【Q6主病名】			
F0	64	37.5	62.5
F1~F9	164	70.1	29.9

Q8. 介護保険を利用している

	サンプル数	はい	いいえ
合計	226	46.5	53.5
【Q6主病名】			
F0	64	95.3	4.7
F1~F9	162	27.2	72.8

Q 9. 精神障害者保健福祉手帳を所持している

	サンプル数	はい	いいえ
合計	226	38.1	61.9
【Q6主病名】			
F0	64	9.4	90.6
F1～F9	162	49.4	50.6

Q 9. 精神障害者保健福祉手帳を所持している級

	サンプル数	一級	二級	三級
合計	79	8.9	82.3	8.9
【Q6主病名】				
F0	5	60.0	40.0	0.0
F1～F9	74	5.4	85.1	9.5

Q 10. 障害年金を受給している

	サンプル数	はい	いいえ
合計	225	30.2	69.8
【Q6主病名】			
F0	64	3.1	96.9
F1～F9	161	41.0	59.0

Q 10. 障害年金を受給している級

	サンプル数	一級	二級	三級
合計	60	6.7	86.7	6.7
【Q6主病名】				
F0	1	0.0	100.0	0.0
F1～F9	59	6.8	86.4	6.8

Q 11. 上記期間内のレスパイトの形態と利用期間及び頻度1グループ（ケア）  
ホームのショートステイ等利用期間

	サンプル数	1日/回	2日/回	3日/回	4日/回	5日/回	6日/回	7日/回	8日/回	9日/回	10日/回	11日以上/回
合計	41	12.2	29.3	17.1	9.8	9.8	0.0	12.2	0.0	0.0	0.0	9.8
【Q6主病名】												
F0	4	0.0	25.0	25.0	25.0	0.0	0.0	0.0	0.0	0.0	0.0	25.0
F1～F9	37	13.5	29.7	16.2	8.1	10.8	0.0	13.5	0.0	0.0	0.0	8.1

Q11. 上記期間内のレスパイトの形態と利用期間及び頻度1グループ(ケア)ホームの  
ショートステイ等利用頻度

	サンプル数	1日/月	2日/月	3日/月	4日/月	5日/月	6日/月	7日/月	8日/月	9日/月	10日/月	11日以上/月
合計	40	32.5	27.5	12.5	5.0	2.5	2.5	5.0	7.5	0.0	0.0	5.0
【Q6主病名】												
F0	4	25.0	25.0	0.0	0.0	0.0	25.0	0.0	25.0	0.0	0.0	0.0
F1~F9	36	33.3	27.8	13.9	5.6	2.8	0.0	5.6	5.6	0.0	0.0	5.6

Q11. 上記期間内のレスパイトの形態と利用期間及び頻度1グループ(ケア)ホームの  
ショートステイ等対象期間外にも利用したことがあった利用期間

	サンプル数	1日/回	2日/回	3日/回	4日/回	5日/回	6日/回	7日/回	8日/回	9日/回	10日/回	11日以上/回
合計	14	7.1	42.9	14.3	0.0	7.1	0.0	21.4	0.0	0.0	0.0	7.1
【Q6主病名】												
F0	1	0.0	0.0	0.0	0.0	0.0	0.0	100.0	0.0	0.0	0.0	0.0
F1~F9	13	7.7	46.2	15.4	0.0	7.7	0.0	15.4	0.0	0.0	0.0	7.7

Q11. 上記期間内のレスパイトの形態と利用期間及び頻度1グループ(ケア)ホームの  
ショートステイ等対象期間外にも利用したことがあった利用頻度

	サンプル数	1日/月	2日/月	3日/月	4日/月	5日/月	6日/月	7日/月	8日/月	9日/月	10日/月	11日以上/月
合計	14	35.7	21.4	21.4	0.0	0.0	0.0	7.1	7.1	0.0	0.0	7.1
【Q6主病名】												
F0	2	100.0	0.0	0.0	0.0	0.0	0.0	0.0	0.0	0.0	0.0	0.0
F1~F9	12	25.0	25.0	25.0	0.0	0.0	0.0	8.3	8.3	0.0	0.0	8.3

Q11. 上記期間内のレスパイトの形態と  
利用期間及び頻度2精神科病院の休息入院(1週間以内)利用期間

	サンプル数	1日/回	2日/回	3日/回	4日/回	5日/回	6日/回	7日/回	8日/回	9日/回	10日/回	11日以上/回
合計	43	7.0	2.3	11.6	7.0	9.3	11.6	27.9	0.0	0.0	2.3	20.9
【Q6主病名】												
F0	0	0.0	0.0	0.0	0.0	0.0	0.0	0.0	0.0	0.0	0.0	0.0
F1~F9	43	7.0	2.3	11.6	7.0	9.3	11.6	27.9	0.0	0.0	2.3	20.9

Q11. 上記期間内のレスパイトの形態と利用期間及び  
頻度2精神科病院の休息入院(1週間以内)利用頻度

	サンプル数	1日/月	2日/月	3日/月	4日/月	5日/月	6日/月	7日/月	8日/月	9日/月	10日/月	11日以上/月
合計	25	40.0	8.0	8.0	8.0	4.0	8.0	24.0	0.0	0.0	0.0	0.0
【Q6主病名】												
F0	0	0.0	0.0	0.0	0.0	0.0	0.0	0.0	0.0	0.0	0.0	0.0
F1~F9	25	40.0	8.0	8.0	8.0	4.0	8.0	24.0	0.0	0.0	0.0	0.0

Q 11. 上記期間内のレスパイトの形態と利用期間及び  
頻度2精神科病院の休息入院（1週間以内）対象期間外にも利用したことがあった利用期間

	サンプル数	1日/回	2日/回	3日/回	4日/回	5日/回	6日/回	7日/回	8日/回	9日/回	10日/回	11日以上/回
合計	8	0.0	12.5	0.0	0.0	0.0	0.0	12.5	0.0	0.0	25.0	50.0
【Q6主病名】												
F0	0	0.0	0.0	0.0	0.0	0.0	0.0	0.0	0.0	0.0	0.0	0.0
F1~F9	8	0.0	12.5	0.0	0.0	0.0	0.0	12.5	0.0	0.0	25.0	50.0

Q 11. 上記期間内のレスパイトの形態と利用期間及び頻度2精神科病院の  
休息入院（1週間以内）対象期間外にも利用したことがあった利用頻度

	サンプル数	1日/月	2日/月	3日/月	4日/月	5日/月	6日/月	7日/月	8日/月	9日/月	10日/月	11日以上/月
合計	3	66.7	0.0	0.0	0.0	0.0	0.0	0.0	0.0	0.0	0.0	33.3
【Q6主病名】												
F0	0	0.0	0.0	0.0	0.0	0.0	0.0	0.0	0.0	0.0	0.0	0.0
F1~F9	3	66.7	0.0	0.0	0.0	0.0	0.0	0.0	0.0	0.0	0.0	33.3

Q 11. 上記期間内のレスパイトの形態と利用期間及び  
頻度3生活訓練施設（宿泊型）のショートステイ等利用期間

	サンプル数	1日/回	2日/回	3日/回	4日/回	5日/回	6日/回	7日/回	8日/回	9日/回	10日/回	11日以上/回
合計	19	21.1	42.1	0.0	10.5	10.5	5.3	5.3	5.3	0.0	0.0	0.0
【Q6主病名】												
F0	1	0.0	100.0	0.0	0.0	0.0	0.0	0.0	0.0	0.0	0.0	0.0
F1~F9	18	22.2	38.9	0.0	11.1	11.1	5.6	5.6	5.6	0.0	0.0	0.0

Q 11. 上記期間内のレスパイトの形態と利用期間及び頻度3生活訓練施設（宿泊型）の  
ショートステイ等利用頻度

	サンプル数	1日/月	2日/月	3日/月	4日/月	5日/月	6日/月	7日/月	8日/月	9日/月	10日/月	11日以上/月
合計	19	10.5	5.3	15.8	31.6	5.3	5.3	5.3	10.5	0.0	0.0	10.5
【Q6主病名】												
F0	0	0.0	0.0	0.0	0.0	0.0	0.0	0.0	0.0	0.0	0.0	0.0
F1~F9	19	10.5	5.3	15.8	31.6	5.3	5.3	5.3	10.5	0.0	0.0	10.5

Q 11. 上記期間内のレスパイトの形態と利用期間及び頻度3生活訓練施設（宿泊型）の  
ショートステイ等対象期間外にも利用したことがあった利用期間

	サンプル数	1日/回	2日/回	3日/回	4日/回	5日/回	6日/回	7日/回	8日/回	9日/回	10日/回	11日以上/回
合計	6	0.0	16.7	0.0	33.3	0.0	16.7	0.0	16.7	0.0	0.0	16.7
【Q6主病名】												
F0	0	0.0	0.0	0.0	0.0	0.0	0.0	0.0	0.0	0.0	0.0	0.0
F1~F9	6	0.0	16.7	0.0	33.3	0.0	16.7	0.0	16.7	0.0	0.0	16.7

Q11. 上記期間内のレスパイトの形態と利用期間及び頻度3生活訓練施設（宿泊型）のショートステイ等対象期間外にも利用したことがあった利用頻度

	サンプル数	1日/月	2日/月	3日/月	4日/月	5日/月	6日/月	7日/月	8日/月	9日/月	10日/月	11日以上/月
合計	3	0.0	33.3	0.0	33.3	0.0	33.3	0.0	0.0	0.0	0.0	0.0
【Q6主病名】												
F0	0	0.0	0.0	0.0	0.0	0.0	0.0	0.0	0.0	0.0	0.0	0.0
F1～F9	3	0.0	33.3	0.0	33.3	0.0	33.3	0.0	0.0	0.0	0.0	0.0

Q11. 上記期間内のレスパイトの形態と利用期間及び頻度4高齢者施設のショートステイ等利用期間

	サンプル数	1日/回	2日/回	3日/回	4日/回	5日/回	6日/回	7日/回	8日/回	9日/回	10日/回	11日以上/回
合計	76	10.5	19.7	25.0	11.8	7.9	3.9	6.6	1.3	1.3	2.6	9.2
【Q6主病名】												
F0	58	12.1	22.4	27.6	10.3	5.2	3.4	3.4	1.7	1.7	3.4	8.6
F1～F9	18	5.6	11.1	16.7	16.7	16.7	5.6	16.7	0.0	0.0	0.0	11.1

Q11. 上記期間内のレスパイトの形態と利用期間及び頻度4高齢者施設のショートステイ等利用頻度

	サンプル数	1日/月	2日/月	3日/月	4日/月	5日/月	6日/月	7日/月	8日/月	9日/月	10日/月	11日以上/月
合計	75	9.3	10.7	8.0	10.7	4.0	6.7	6.7	4.0	4.0	5.3	30.7
【Q6主病名】												
F0	58	5.2	12.1	10.3	12.1	1.7	5.2	3.4	3.4	5.2	5.2	36.2
F1～F9	17	23.5	5.9	0.0	5.9	11.8	11.8	17.6	5.9	0.0	5.9	11.8

Q11. 上記期間内のレスパイトの形態と利用期間及び頻度4高齢者施設のショートステイ等対象期間外にも利用したことがあった利用期間

	サンプル数	1日/回	2日/回	3日/回	4日/回	5日/回	6日/回	7日/回	8日/回	9日/回	10日/回	11日以上/回
合計	39	12.8	15.4	20.5	10.3	10.3	2.6	7.7	0.0	0.0	0.0	20.5
【Q6主病名】												
F0	29	17.2	17.2	20.7	6.9	10.3	0.0	6.9	0.0	0.0	0.0	20.7
F1～F9	10	0.0	10.0	20.0	20.0	10.0	10.0	10.0	0.0	0.0	0.0	20.0

Q11. 上記期間内のレスパイトの形態と利用期間及び頻度4高齢者施設のショートステイ等対象期間外にも利用したことがあった利用頻度

	サンプル数	1日/月	2日/月	3日/月	4日/月	5日/月	6日/月	7日/月	8日/月	9日/月	10日/月	11日以上/月
合計	39	2.6	12.8	5.1	7.7	2.6	10.3	5.1	12.8	0.0	5.1	35.9
【Q6主病名】												
F0	29	3.4	10.3	3.4	6.9	0.0	10.3	3.4	13.8	0.0	6.9	41.4
F1～F9	10	0.0	20.0	10.0	10.0	10.0	10.0	10.0	10.0	0.0	0.0	20.0

Q12. 最初にレスパイトを利用する以前の精神科入院歴

	サンプル数	ある通常入院	目的あるレスパイト	なし
合計	217	29.5	0.9	69.6
【Q6主病名】				
F0	64	3.1	0.0	96.9
F1～F9	153	40.5	1.3	58.2

Q12. 最初にレスパイトを利用する以前の精神科入院歴入院回数

	サンプル数	1回	2回	3回	4回	5回	6回以上
合計	56	33.9	12.5	16.1	5.4	10.7	21.4
【Q6主病名】							
F0	2	50.0	0.0	50.0	0.0	0.0	0.0
F1～F9	54	33.3	13.0	14.8	5.6	11.1	22.2

Q12. 最初にレスパイトを利用する以前の精神科入院歴通算入院期間

	サンプル数	0年	1年	2年	3年	4年	5年	6年以上
合計	36	58.3	27.8	0.0	2.8	2.8	2.8	5.6
【Q6主病名】								
F0	2	50.0	0.0	0.0	50.0	0.0	0.0	0.0
F1～F9	34	58.8	29.4	0.0	0.0	2.9	2.9	5.9

Q12. 最初にレスパイトを利用する以前の精神科入院歴初回入院日

	サンプル数	1970年	1980年	1990年	2000年	2010年	2011年以上
合計	48	4.2	8.3	14.6	27.1	35.4	10.4
【Q6主病名】							
F0	2	0.0	0.0	0.0	50.0	50.0	0.0
F1～F9	46	4.3	8.7	15.2	26.1	34.8	10.9

Q13. レスパイト利用後の精神科への再入院

	サンプル数	ある通常入院	目的あるレスパイト	なし
合計	215	10.2	4.2	85.6
【Q6主病名】				
F0	64	0.0	0.0	100.0
F1～F9	151	14.6	6.0	79.5

Q13. レスパイト利用後の精神科への再入院再入院回数

	サンプル数	1回	2回	3回	4回	5回	6回以上
合計	28	50.0	35.7	3.6	0.0	0.0	10.7
【Q6主病名】							
F0	0	0.0	0.0	0.0	0.0	0.0	0.0
F1～F9	28	50.0	35.7	3.6	0.0	0.0	10.7

Q13. レスパイト利用後の精神科への再入院通算入院期間

	サンプル数	0年	1年	2年	3年	4年	5年	6年以上
合計	21	95.2	4.8	0.0	0.0	0.0	0.0	0.0
【Q6主病名】								
F0	0	0.0	0.0	0.0	0.0	0.0	0.0	0.0
F1～F9	21	95.2	4.8	0.0	0.0	0.0	0.0	0.0

Q14. 利用目的

	サンプル数	本人の休息	家族の休息	家族の事情	改善 生活リズムの
合計	224	59.4	44.2	32.6	19.6
【Q6主病名】					
F0	63	22.2	84.1	49.2	19.0
F1～F9	161	73.9	28.6	26.1	19.9

Q15. 利用効果①病状が軽減した

	サンプル数	はい	いいえ	変化なし
合計	224	49.6	6.7	43.8
【Q6主病名】				
F0	64	31.3	18.8	50.0
F1～F9	160	56.9	1.9	41.3

Q15. 利用効果②問題行動が減った

	サンプル数	はい	いいえ	変化なし
合計	215	35.3	8.4	56.3
【Q6主病名】				
F0	60	25.0	15.0	60.0
F1～F9	155	39.4	5.8	54.8



Q15. 利用効果③生活リズムが改善した

	サンプル数	はい	いいえ	変化なし
合計	221	44.3	3.6	52.0
【Q6主病名】				
F0	62	41.9	6.5	51.6
F1～F9	159	45.3	2.5	52.2

Q15. 利用効果④家族との関係が改善した

	サンプル数	はい	いいえ	変化なし
合計	217	44.7	5.1	50.2
【Q6主病名】				
F0	63	61.9	6.3	31.7
F1～F9	154	37.7	4.5	57.8

Q15. 利用効果⑤入院を回避できた

	サンプル数	はい	いいえ	変化なし
合計	209	45.5	8.1	46.4
【Q6主病名】				
F0	53	35.8	5.7	58.5
F1～F9	156	48.7	9.0	42.3

## 検討委員会（敬称略）

福生 泰久	厚生労働省 精神・障害保健課 課長補佐
伊藤 弘人	国立精神・神経医療研究センター精神保健研究所 社会精神保健研究部 部長
水野 雅文	東邦大学 医学部 精神神経医学講座 教授
池淵 恵美	帝京大学医学部 精神神経科学講座 教授
岩下 覚	桜ヶ丘記念病院 院長
西村 良二	福岡大学 医学部 精神医学教室 教授
吉川 隆博	日本精神科看護協会 専務理事
丹野きみ子	国際医療福祉大学 小田原校 非常勤講師
松永 宏子	日本デイケア学会 副理事長
丸野 陽一	丸野クリニック 院長
斎藤 庸男	さいとうクリニック 院長

## 実行委員会

### 〈業務責任者〉

渡辺洋一郎 （公社）日本精神神経科診療所協会 会長

### 〈実行委員長〉

原 敬造 原クリニック 院長

### 〈実行委員〉

長谷川直実 デイケアクリニックほっとステーション 院長

窪田 彰 錦糸町クボタクリニック 院長

肥田 裕久 ひだクリニック 院長

池田 淑夫 鳴海ひまわりクリニック 院長

上ノ山一寛 南彦根クリニック 院長

三家 英明 三家クリニック 院長

高橋 幸男 エスポアール出雲クリニック 院長

河口 礼子 河口医院 院長

宮内和瑞子 宮内クリニック 院長

太田喜久子 寺町クリニック 院長

## 検討委員会・実行委員会 開催内容（開催順）

### ◆第1回実行委員会

日 時：平成25年10月6日 10：00～12：00

会 場：AP 品川 10 階 B 会議室

出席者：原敬造、長谷川直実、窪田彰、池田淑夫、三家英明、上ノ山一寛、河口礼子、  
宮内和瑞子、太田喜久子、渡辺洋一郎

オブザーバー：丸野陽一

#### <議 題>

1. 開会の挨拶
2. 平成 25 年度事業の概要・スケジュール等説明  
スケジュールの確認と調整を行う
3. アンケート調査内容検討
  - ①「精神科診療所の機能と地域支援機能と社会的役割に関するアンケート調査」
  - ②「精神科デイケア等の現状に関するアンケート調査（施設用）」
  - ③「精神科デイケア等の現状に関するアンケート調査（個人用）」
4. その他  
有意義な調査になるよう各診療所での現況報告・情報交換を行った。

#### ★第 1 回検討委員会

日 時：平成 25 年 10 月 6 日（日） 13：00～15：00

会 場：AP 品川 10 階 B 会議室

出席者：福生泰久、伊藤弘人、西村良二、岩下覚、吉川隆博、松永宏子、丹野きみ子、  
丸野陽一、斎藤庸男

#### <実行委員>

原 敬造、池田淑夫、三家英明、上ノ山一寛、河口礼子、太田喜久子、  
渡辺洋一郎

#### <議 題>

1. 開会の挨拶：委員メンバー紹介
2. 平成 25 年度事業の概要・スケジュール等説明
3. アンケート調査内容検討：レスパイト調査を依頼され予算等を再提出することになった。
4. その他（各施設間の現況・情報提供等）

#### ◆第 2 回実行委員会

日 時：平成 25 年 10 月 20 日 10：00～12：00

会 場：全理連ビル 4 階会議室

出席者：原敬造、長谷川直実、窪田彰、肥田裕久、河口礼子、宮内和瑞子、太田喜久子、  
渡辺洋一郎

オブザーバー：丸野陽一

<議 題>

1. アンケート調査内容検討：再度検討する
2. 集計・分析について：具体的な方法について検討
3. その他

★第2回検討委員会

日 時：平成 25 年 10 月 20 日 10：00～12：00

会 場：全理連ビル 4 階会議室

出席者：福生泰久、伊藤弘人、池淵恵美、水野雅文、岩下覚、吉川隆博、松永宏子、  
丹野きみ子、丸野陽一、斎藤庸男

<実行委員>

原 敬造、長谷川直実、肥田裕久、河口礼子、宮内和瑞子、太田喜久子、  
渡辺洋一郎

<議 題>

1. アンケート調査内容検討：再度検討する
2. 集計・分析について：具体的な方法について検討
3. その他

◆第3回実行委員会

日 時：平成 25 年 12 月 15 日 10：00～15：00

会 場：全理連ビル 4 階会議室

出席者：原敬造、長谷川直実、窪田彰、肥田裕久、三家英明、高橋幸男、河口礼子、  
宮内和瑞子

オブザーバー：丸野陽一、斎藤庸男

<議 題>

1. アンケート調査内容検討
  - ② 精神科デイケア等の現状に関するアンケート
  - ③ 個人調査精神科デイケア等調査
  - ④ レスパイト調査
2. 集計・分析・報告書担当について
  - ・①精神科診療所の機能と社会的役割に関する調査結果・分析【資料】
  - ・②③④の返却状況及び集計分析について
  - ・報告書担当

### 3. その他

「デイケア」の今後について検討

【参考資料】

#### ◆第4回実行委員会

日 時：平成26年2月2日 10:00～12:00

会 場：A P品川 10階 F + G会議室

出席者：原敬造、長谷川直実、窪田彰、肥田裕久、三家英明、高橋幸男、河口礼子、  
宮内和瑞子、太田喜久子

オブザーバー：丸野陽一、斎藤庸男

#### <議 題>

- ①平成25年度事業アンケート集計報告
- ②アンケート集計・分析についての検討
- ③今後のスケジュール
- ④その他

#### <資料>

- ①精神科診療所の機能と社会的役割に関する調査 (FAX による日精診全会員1,603件)
- ②精神科デイケア等の現状に関するアンケート (施設対象調査)
- ③調査精神科デイケア調査 (個人対象調査)
- ④レスパイト調査 (日精診会員施設対象調査)

#### ★第3回検討委員会

日 時：平成26年2月2日 13:00～15:00

会 場：A P品川 10階 F + G会議室

出席者：福生泰久、伊藤弘人、水野雅文、岩下覚、吉川隆博、松永宏子、丹野きみ子、  
丸野陽一、斎藤庸男

#### <実行委員>

原 敬造、長谷川直実、窪田彰、肥田裕久、三家英明、高橋幸男、河口礼子、  
宮内和瑞子、太田喜久子、渡辺洋一郎

#### <議 題>

- ①平成25年度事業アンケート集計報告
- ②アンケート集計・分析についての検討：クロス集計・追加集計・注目点の指摘を受ける
- ③各委員からの調査に対する感想

### <配布資料>

- ①精神科診療所の機能と社会的役割に関する調査結果（FAXによる日精診全会員1603件）
- ②精神科デイケア等の現状に関するアンケート調査結果（施設対象調査）
- ③調査精神科デイケア調査結果（個人対象調査）
- ④レスパイト調査結果（日精診会員施設対象調査）

### ◆第5回実行委員会

日 時：平成 26 年 2 月 23 日 10：00～15：00

会 場：A P 品川 9 階 P 会議室

出席者：原敬造、窪田彰、肥田裕久、池田淑夫、三家英明、上ノ山一寛、高橋幸男、  
河口礼子、宮内和瑞子、太田喜久子、渡辺洋一郎

オブザーバー：丸野陽一、斎藤庸男

### <議 題>

- ①平成 25 年度事業アンケート集計報告
- ②アンケート集計・分析についての検討
- ③今後のスケジュール
- ④その他

### <資料>

- ①精神科診療所の機能と社会的役割に関する調査（FAXによる日精診全会員 1,603 件）
- ②精神科デイケア等の現状に関するアンケート（施設対象調査）
- ③調査精神科デイケア調査（個人対象調査）
- ④レスパイト調査（日精診会員施設対象調査）

### <議 題>

- ①平成 25 年度事業アンケート集計報告
- ②アンケート集計・分析・調査結果による成果及び報告書についての検討
- ③今後のスケジュール：報告書作成までのスケジュール確認を行う。
- ④その他

### <配布資料>追加クロス集計を含むすべてのデータ提供

- ①精神科診療所の機能と社会的役割に関する調査（FAXによる日精診全会員1603件）
- ②精神科デイケア等の現状に関するアンケート（施設対象調査）
- ③調査精神科デイケア調査（個人対象調査）
- ④レスパイト調査（日精診会員施設対象調査）

## 成果の公表計画

本報告書を協会ホームページ上で公表 2014年6月

制作された冊子：アンケート協力機関への頒布、意識向上 2014年6月～8月





## 資料編（単純集計グラフ）


---



# 「精神科診療所の機能と社会的役割に関する調査」

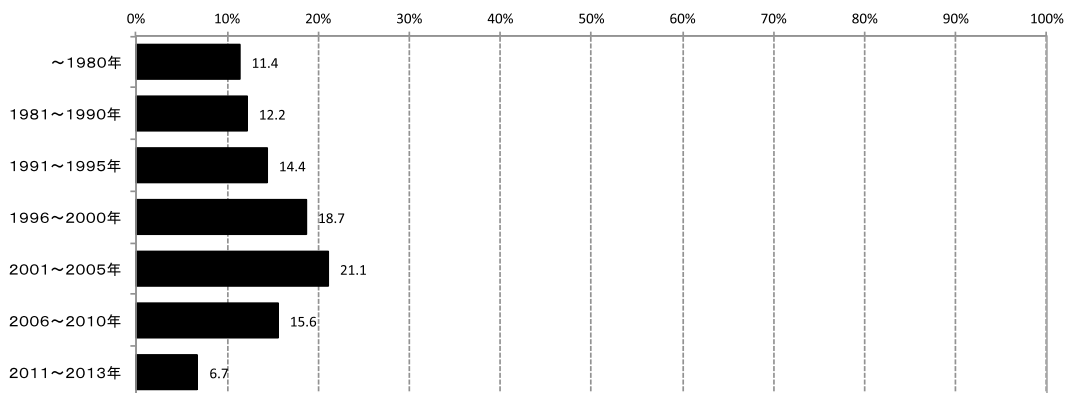
都道府県

n=615



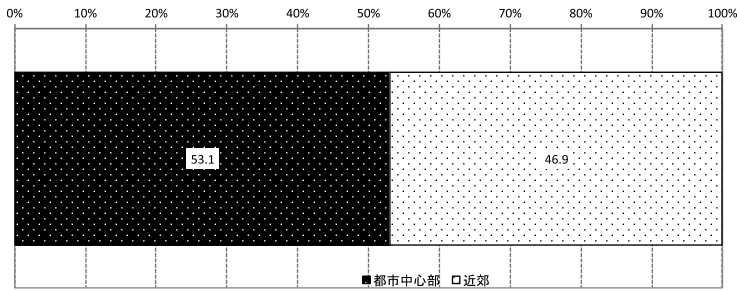
開業年

n=616



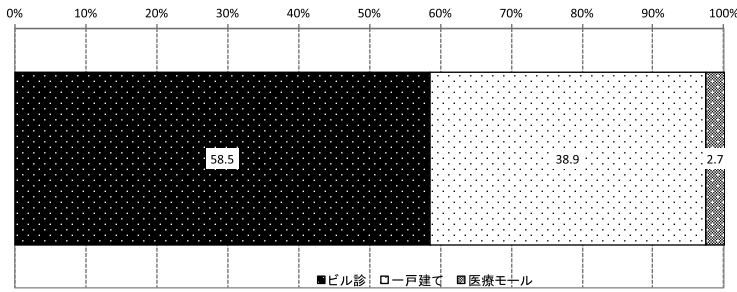
立地条件

n=582

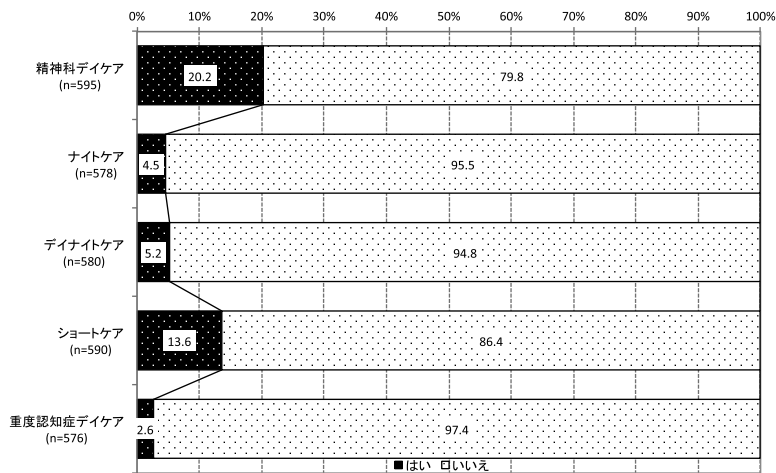


診療形態

n=602

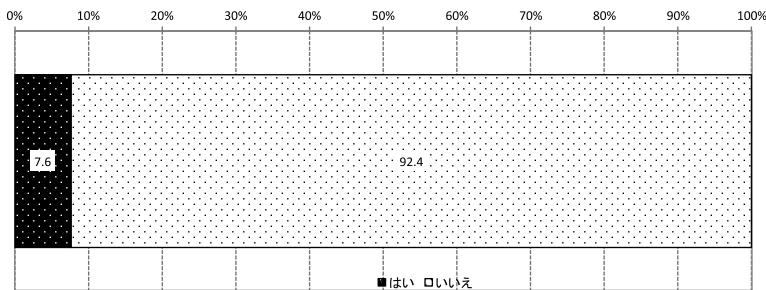


Q1. 下記のサービスを実施していますか



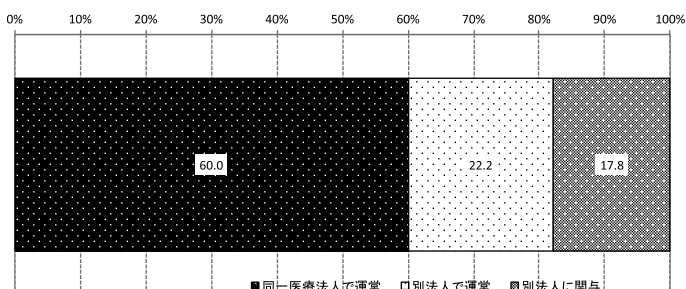
Q2. 自立支援法等事業所を運営していますか

n=608



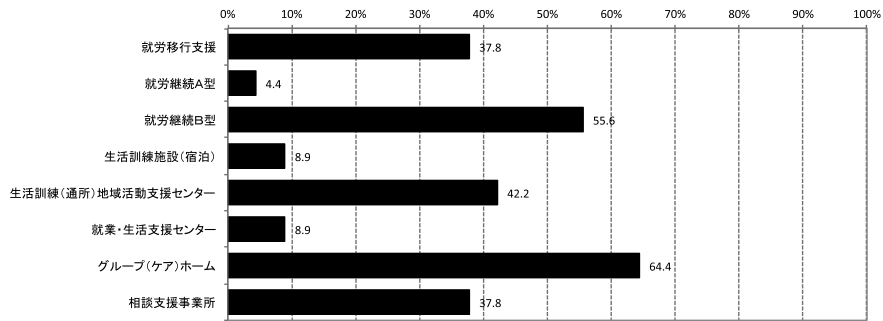
Q2SQ1. どのような形態で運営していますか

n=45



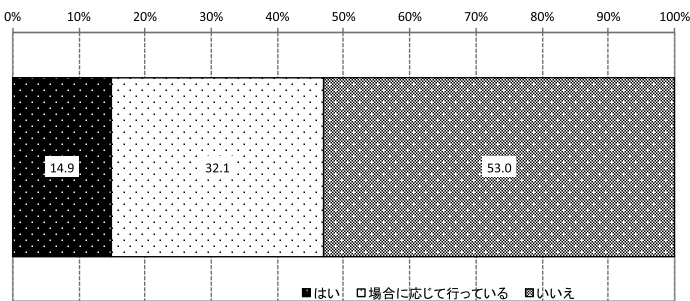
Q3. 実施していることをお選びください

n=45



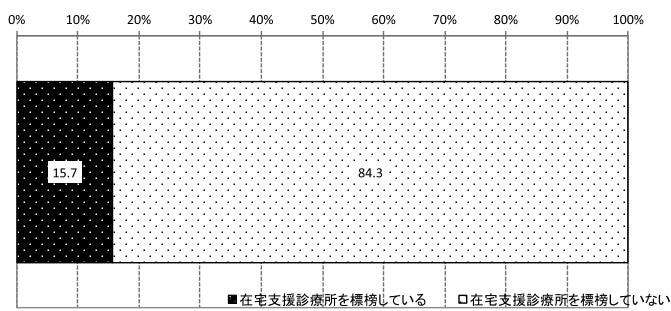
Q4. 往診を行っていますか

n=610



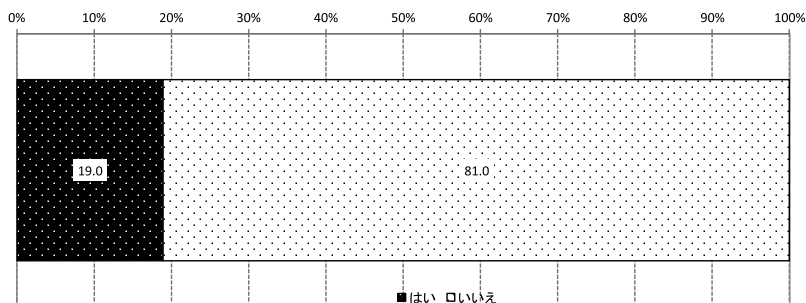
Q5. 在宅支援診療所の標榜

n=89



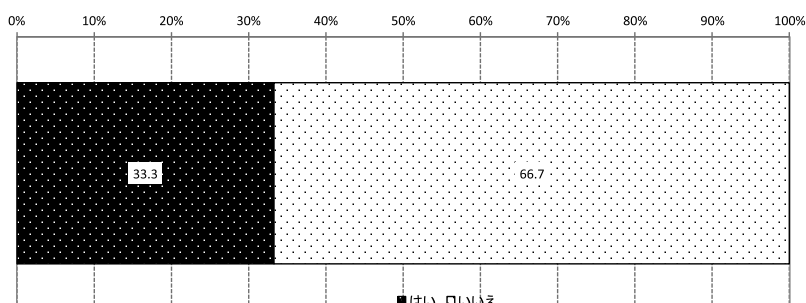
Q5. 訪問診療を行っていますか

n=606



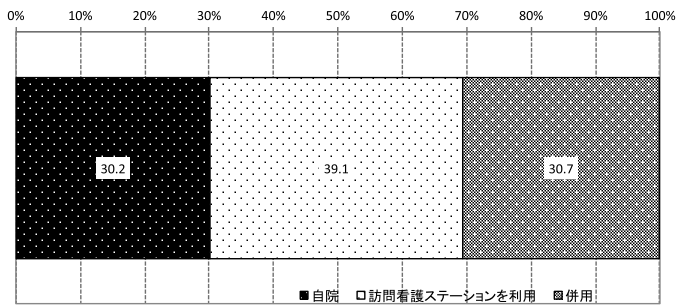
Q6. 訪問看護を実施していますか

n=610



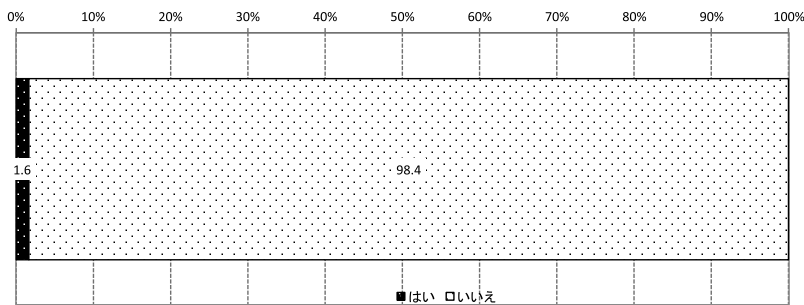
Q 6. 実施方法

n=202



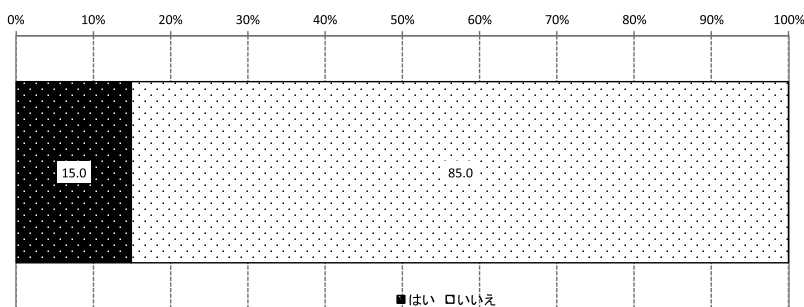
Q 7. 訪問看護ステーションを運営していますか

n=611



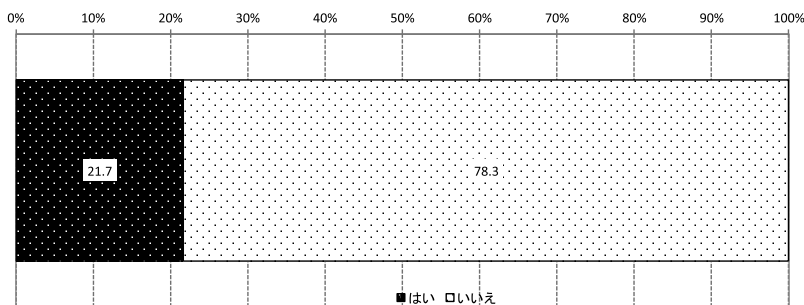
Q 8. ケースマネジメント（個別支援体制）を取り入れていますか

n=608



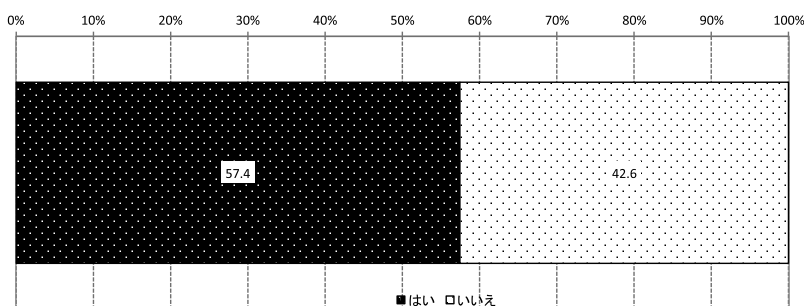
Q 9. 地域でのケア会議を行っていますか

n=608



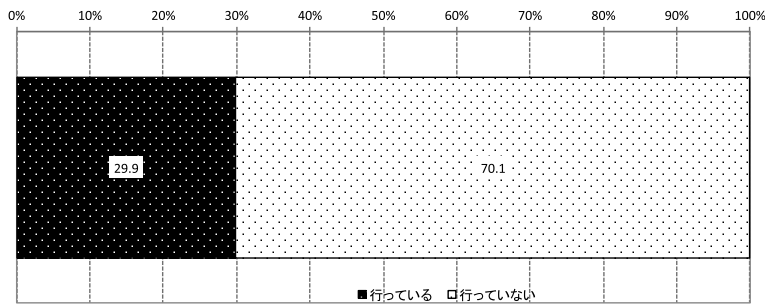
Q 10. 院内のミーティングを行っていますか

n=608



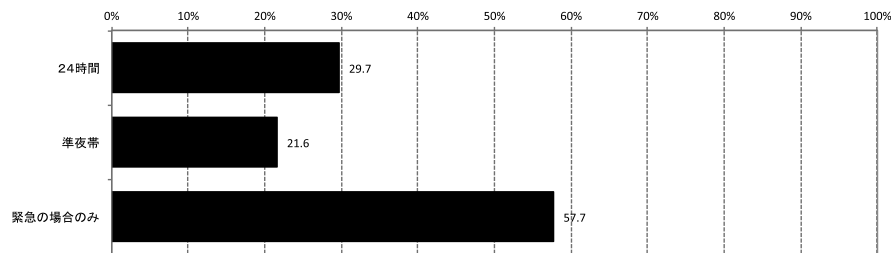
Q11. 夜間・休日の電話対応していますか

n=609



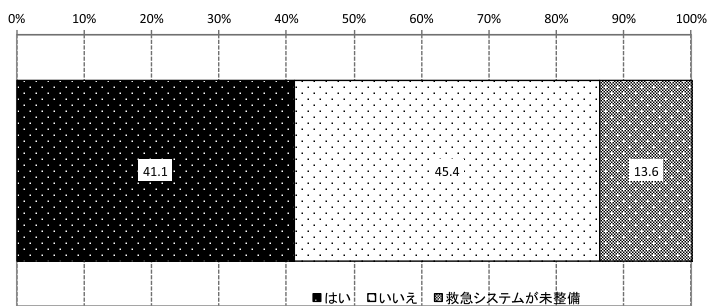
Q11. 行っている電話対応

n=111



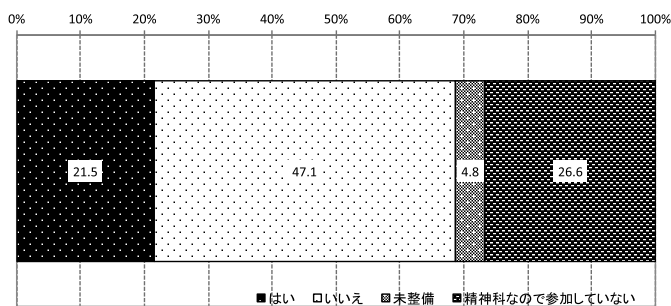
Q12. 地域の救急システムに参加していますか

n=604



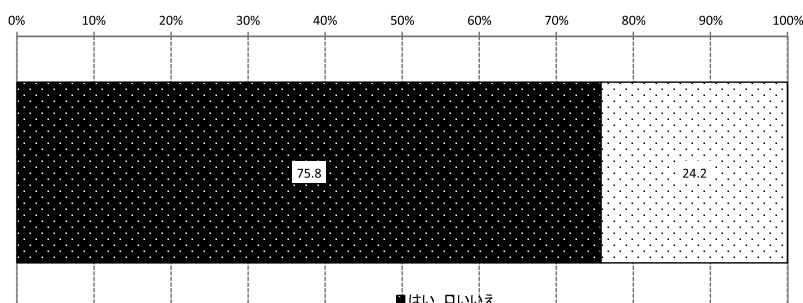
Q13. 地域の休日当番医を受けていますか

n=609



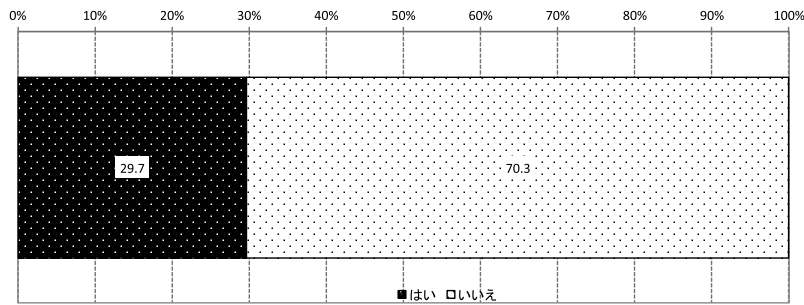
Q14. 病診連携、診診連携を行っていますか

n=607



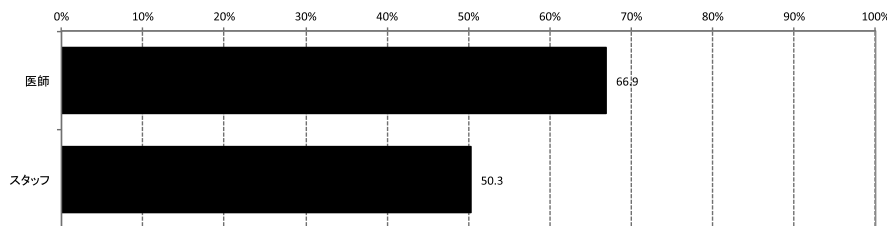
Q 15. 自立支援協議会等地域のネットワーク会議に参加していますか

n=562




Q 15. 参加している人

n=163

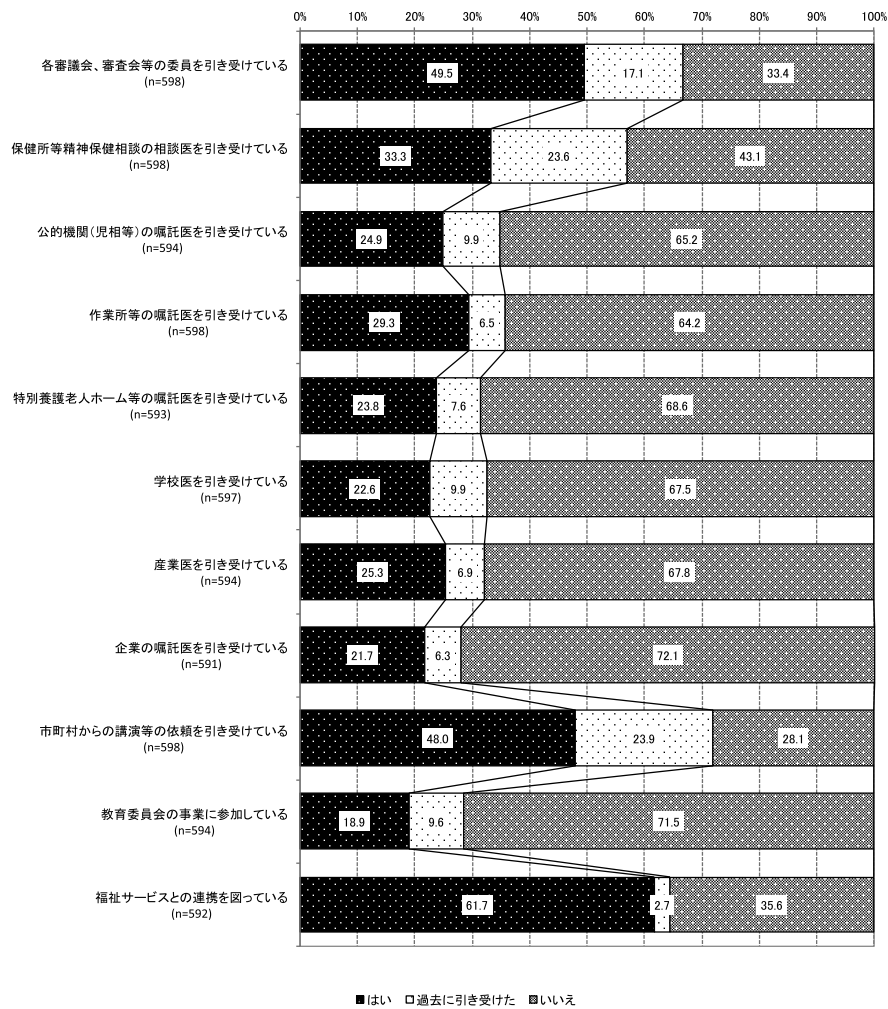


Q 16. 診療所職員数をお知らせください

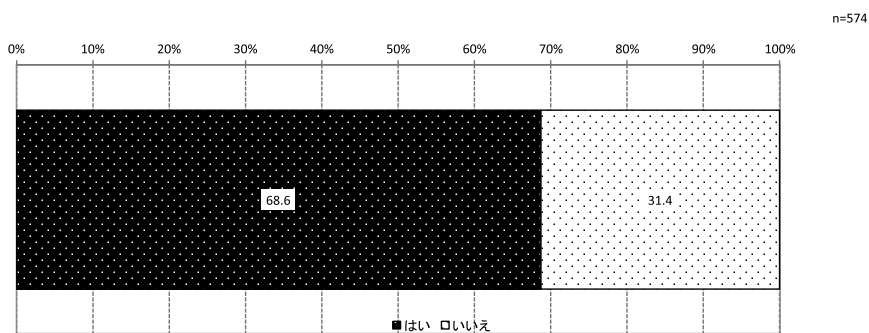




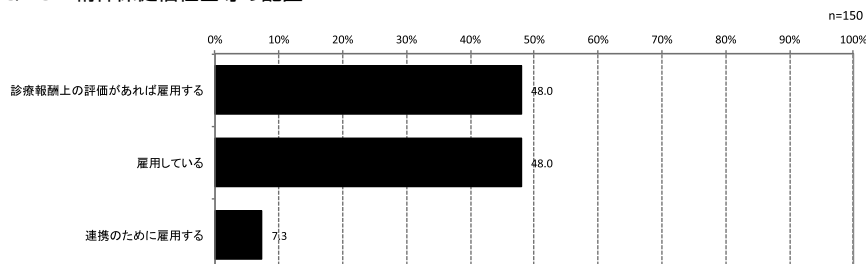
Q17. 地域での役割と連携についてお聞きします



Q18. 病診連携、診診連携、福祉サービス等との連携には精神保健福祉士等の配置が必須と考えるべきか

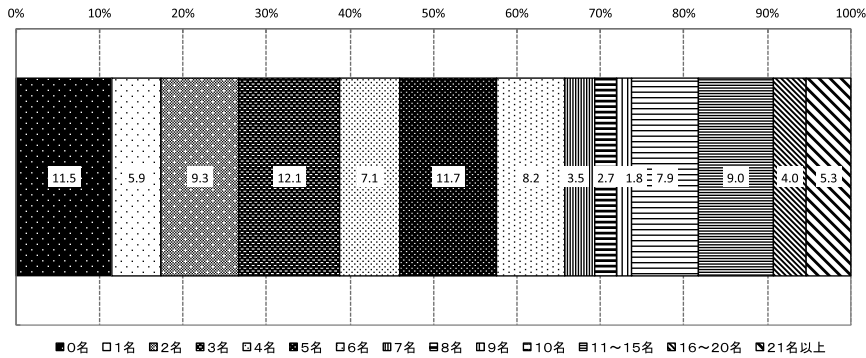


Q18. 精神保健福祉士等の配置



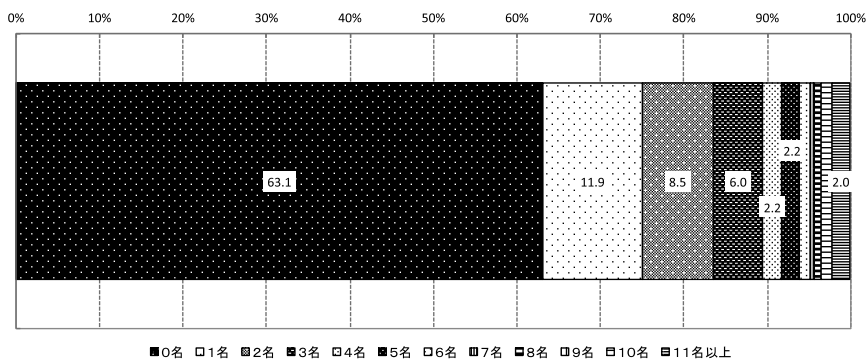
Q 19. 2013年4月1日から2013年9月30日の期間の通院患者で入院した方の人数をお知らせください

n=616



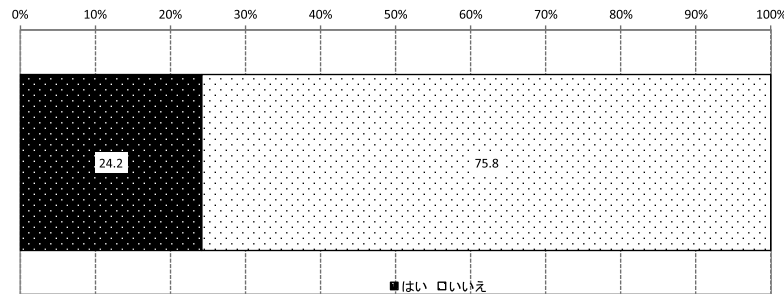
Q 19. 2013年4月1日から2013年9月30日の期間のデイケア等のサービスを受けていた方の人数をお知らせください

n=616



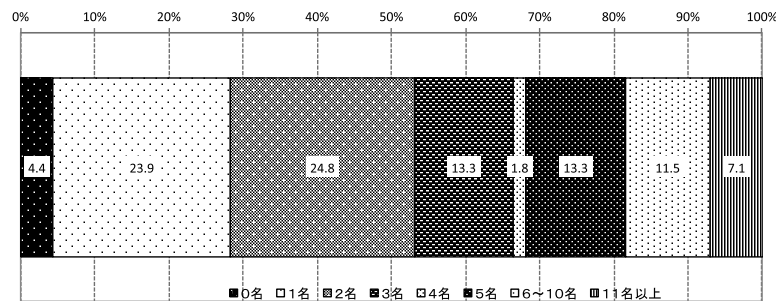
Q 20. ショートステイを利用している方

n=558



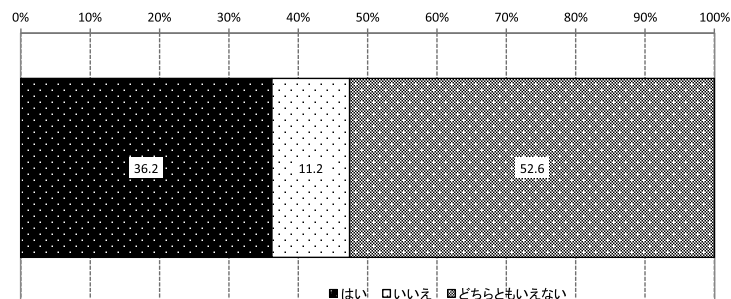
Q 20. ショートステイを利用している人数

n=113



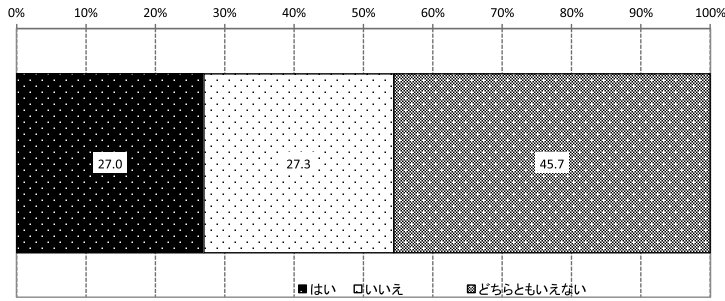
Q 20. 退院促進に有効に機能している

n=116



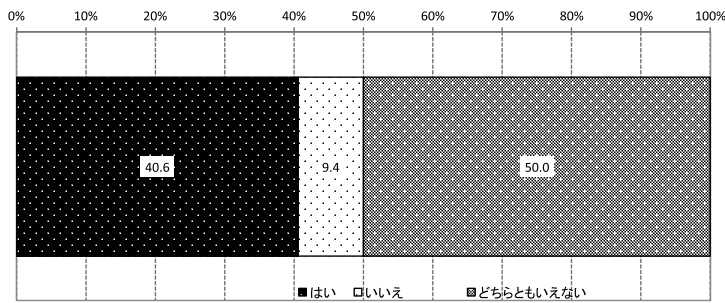
Q21. ショートステイ（福祉型＝現在のショートステイ）を利用している方／①利用する際、事前に申込みしなければならないので不都合を感じますか

n=293



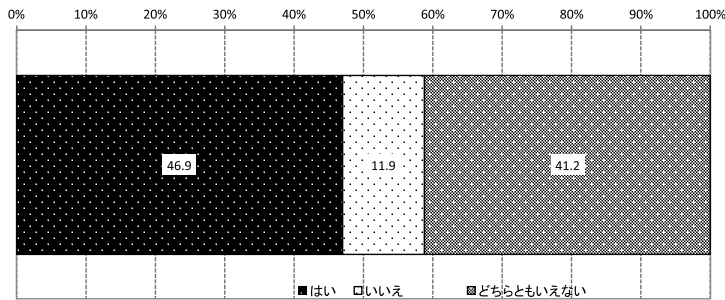
Q21. ショートステイ（福祉型＝現在のショートステイ）を利用している方／②入院の回避に役立っていますか

n=286



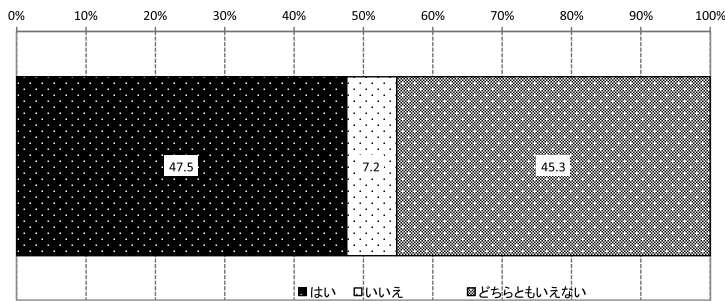
Q22. ショートステイ（医療型）を利用している方／①利用予約の要らないショートステイ（医療型）を必要と考えますか

n=277



Q22. ショートステイ（医療型）を利用している方／②入院の回避が可能と考えますか

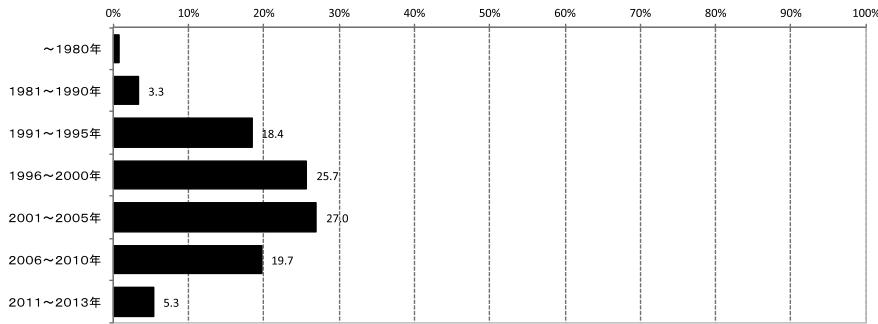
n=276



# 「精神科デイケア等の現状に関するアンケート(施設用)」

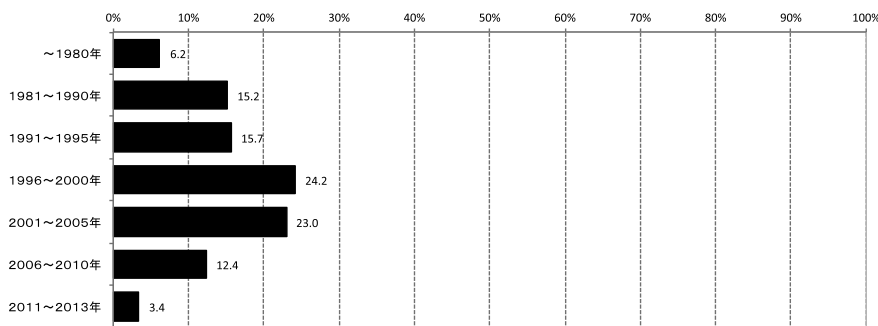
## Q1. デイケアの活動開始時期

n=152



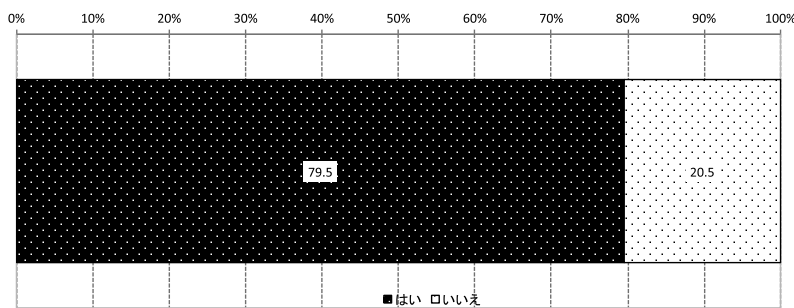
## Q1. 開院年月日

n=178



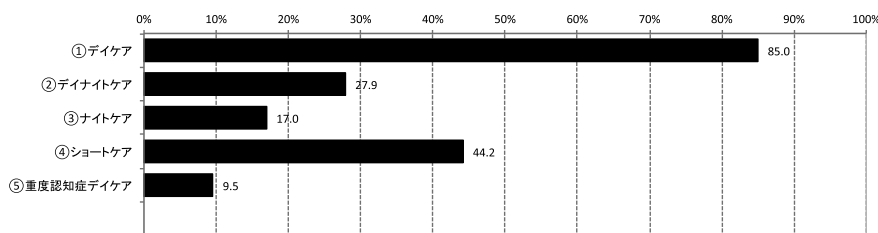
## Q2. 精神科デイケア等を実施していますか

n=190



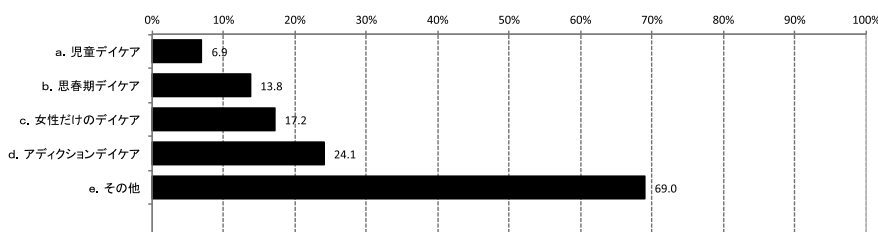
## Q2. 精神科デイケア等を実施していますか 実施している内容

n=147



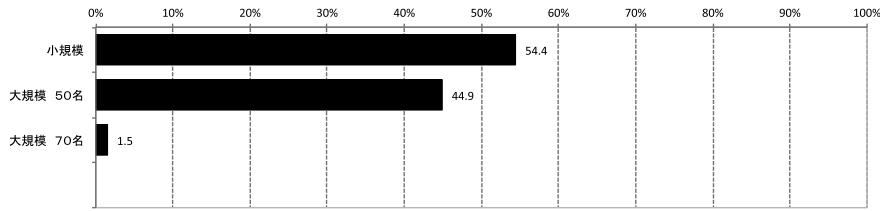
## Q2. 精神科デイケア等を実施していますか 行っている場合

n=29



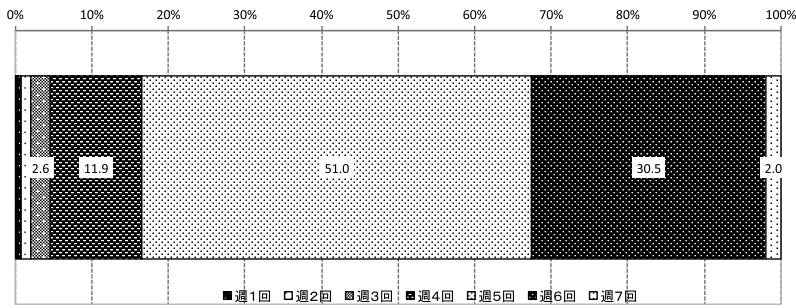
Q3. 規模

n=136



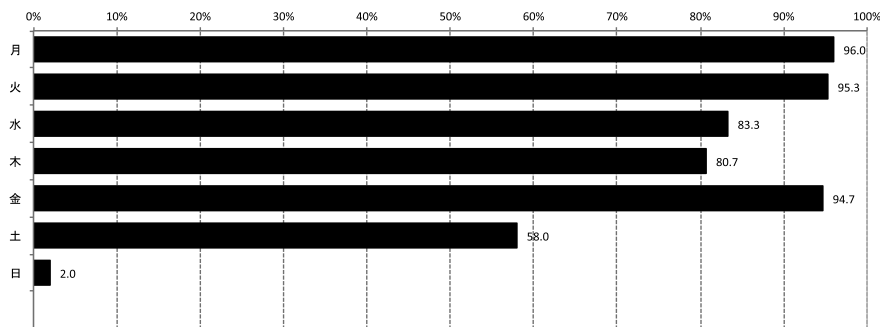
Q4. 開催頻度

n=151



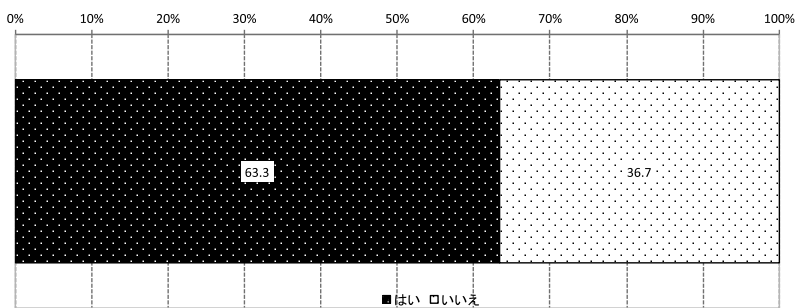
Q4. 開催頻度 曜日

n=150



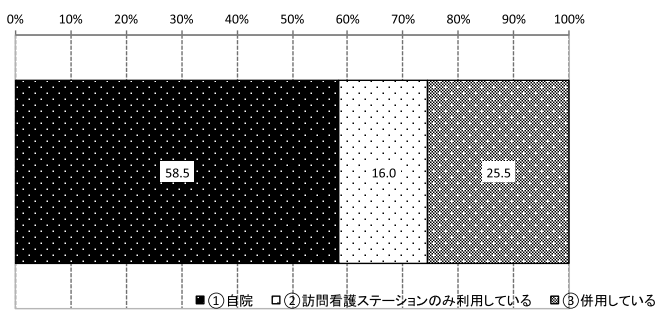
Q5. 訪問看護（アウトリーチ活動など）を実施していますか

n=169

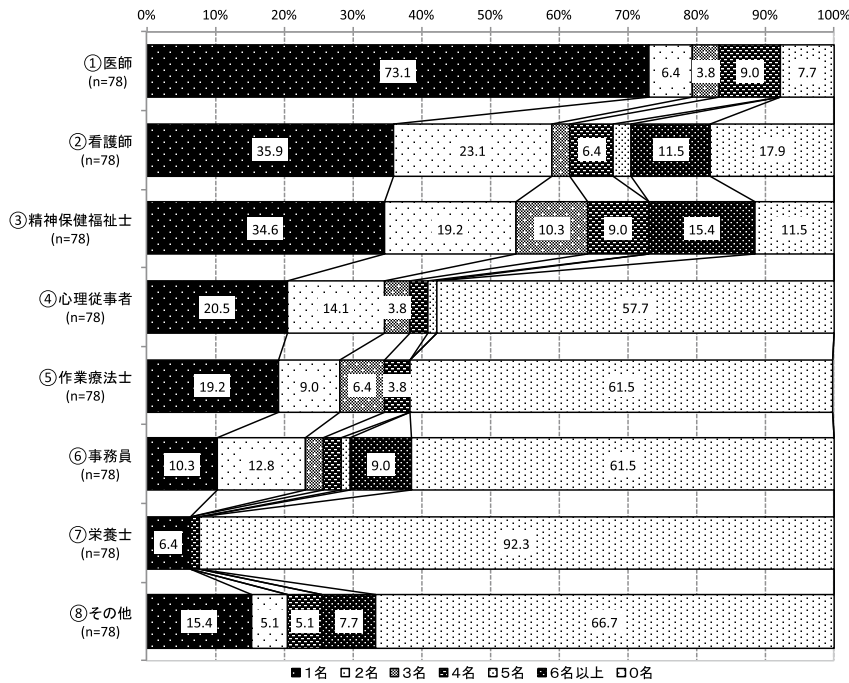


Q5. 訪問看護（アウトリーチ活動など）を実施していますか 実施場所

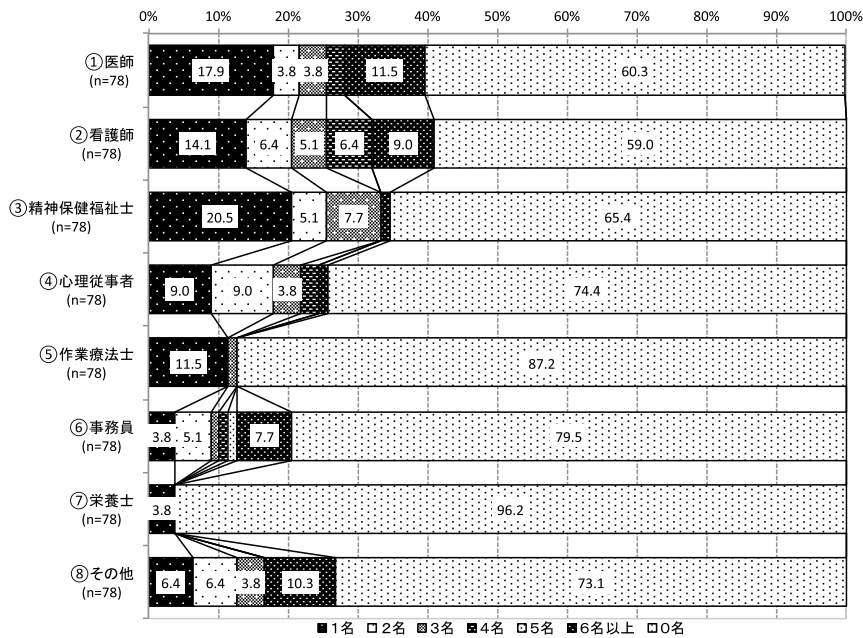
n=94



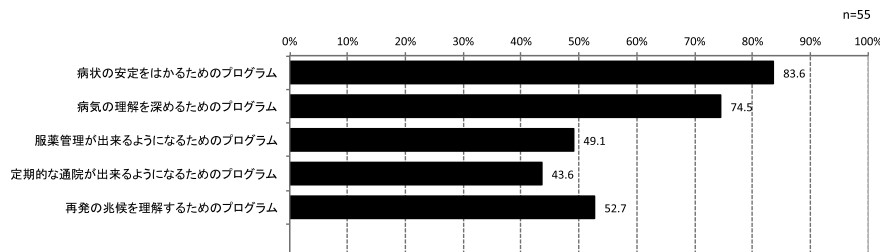
Q6. デイケア等担当スタッフ 常勤



Q6. デイケア等担当スタッフ 非常勤

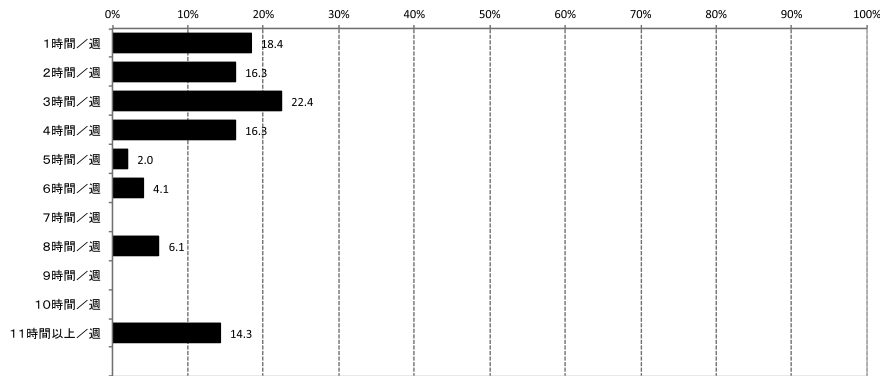


Q7. 主な活動内容について 1) 病気の理解を得るためのプログラム



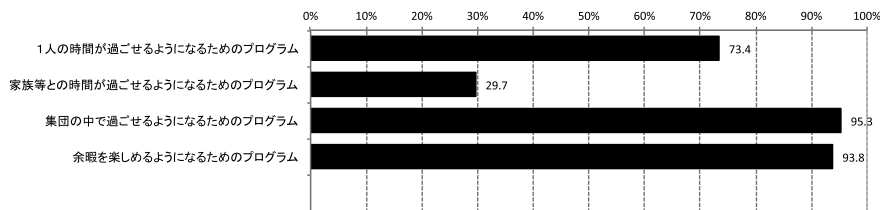
Q7. 主な活動内容について 1) 病気の理解を得るためのプログラム 合計時間/週

n=49



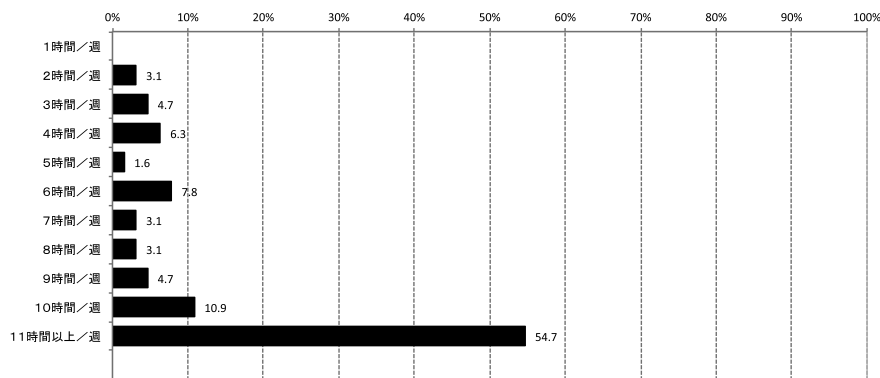
Q7. 主な活動内容について 2) 時間の過ごし方を学ぶためのプログラム

n=64



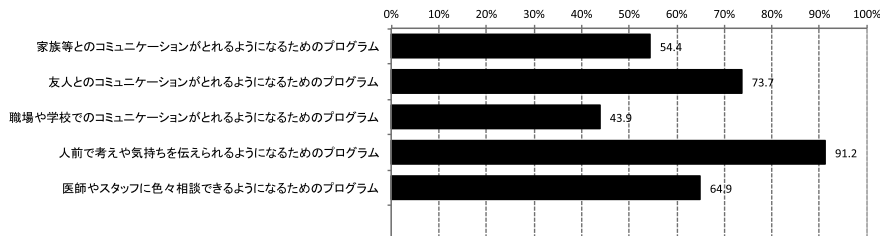
Q7. 主な活動内容について 2) 時間の過ごし方を学ぶためのプログラム 合計時間/週

n=64



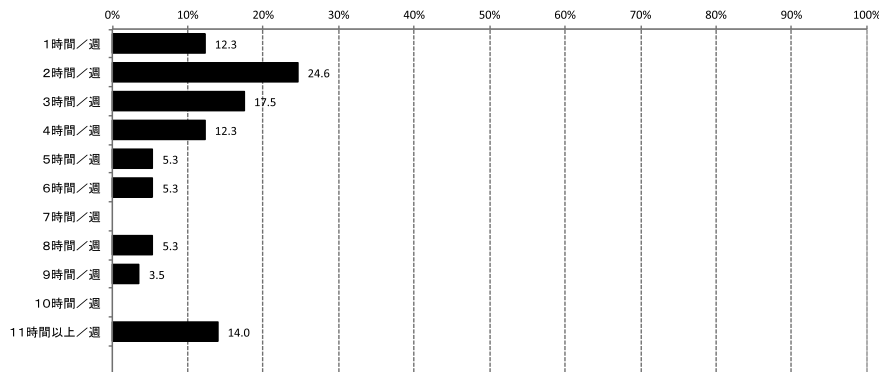
Q7. 主な活動内容について 3) 対人関係の改善をはかるためのプログラム

n=57



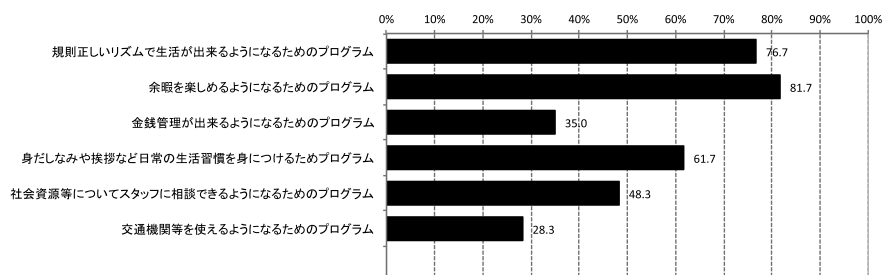
主な活動内容について 3) 対人関係の改善をはかるためのプログラム 合計時間/週

n=57



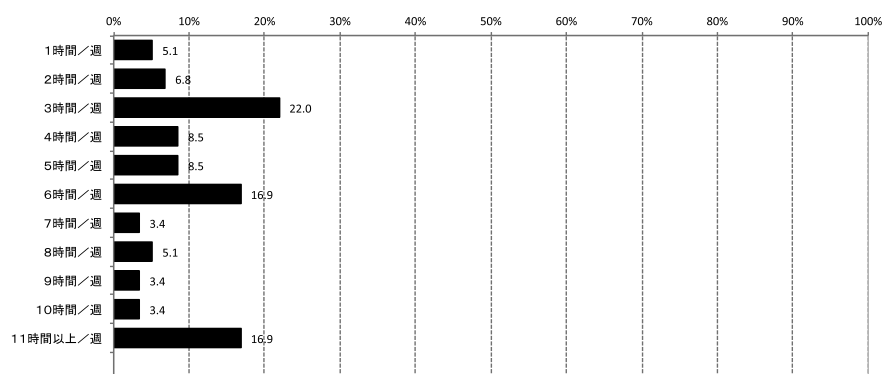
Q7. 主な活動内容について 4) 日常生活の改善をはかるためのプログラム

n=60



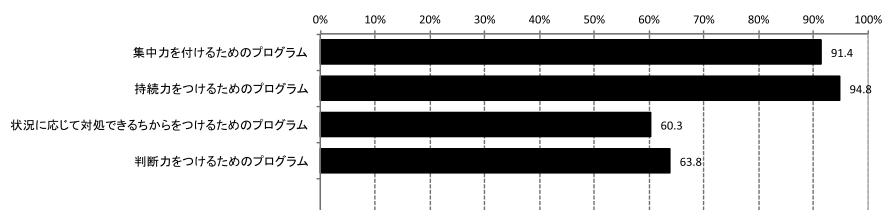
Q7. 主な活動内容について 4) 日常生活の改善をはかるためのプログラム 合計時間/週

n=59



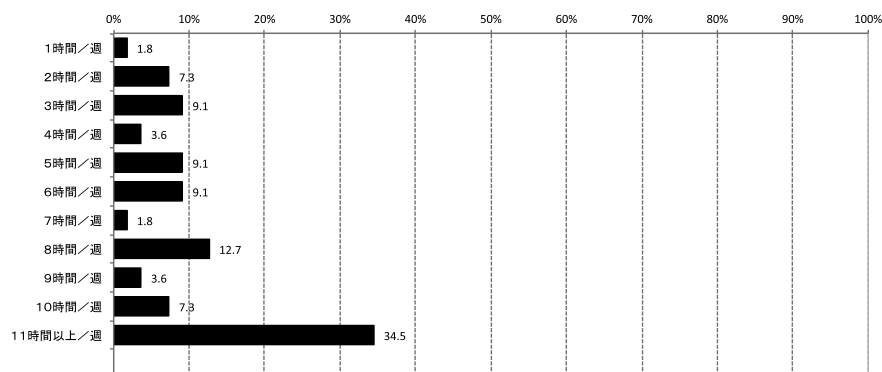
Q7. 主な活動内容について 5) 課題遂行能力の改善をはかるためのプログラム

n=58



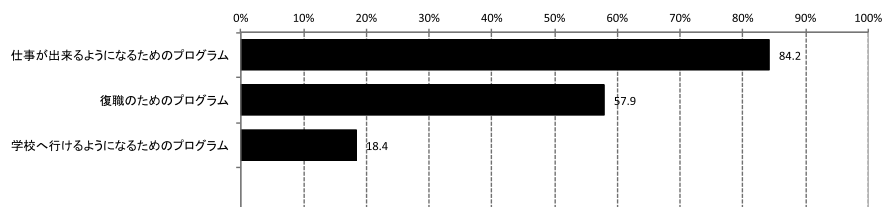
Q7. 主な活動内容について 5) 課題遂行能力の改善をはかるためのプログラム 合計時間/週

n=55



Q7. 主な活動内容について 6) 就労や就学への援助プログラム

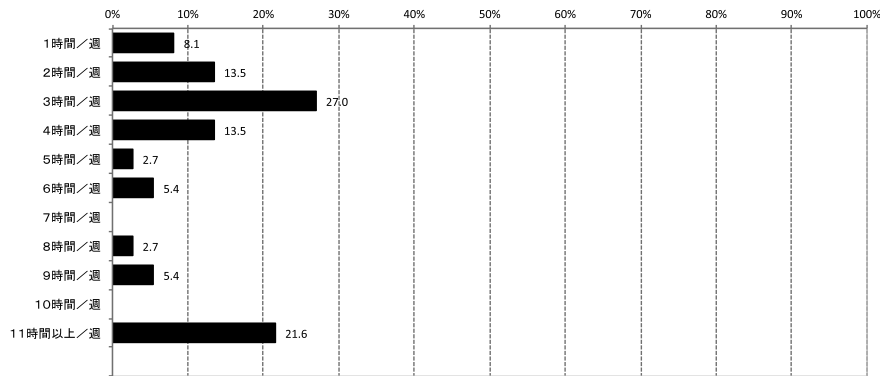
n=38





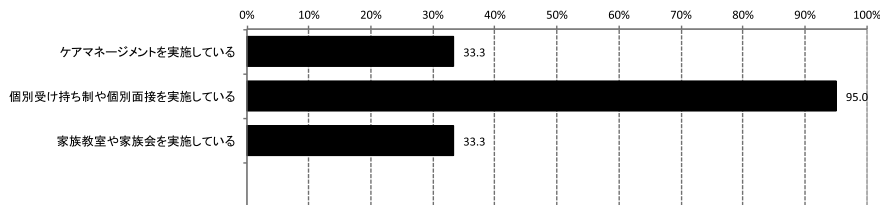
Q7. 主な活動内容について 6) 就労や就学への援助プログラム 合計時間/週

n=37



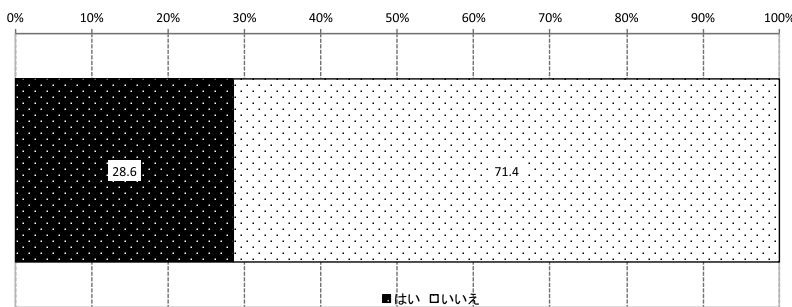
Q7. 主な活動内容について 7) 個別支援プログラム

n=60



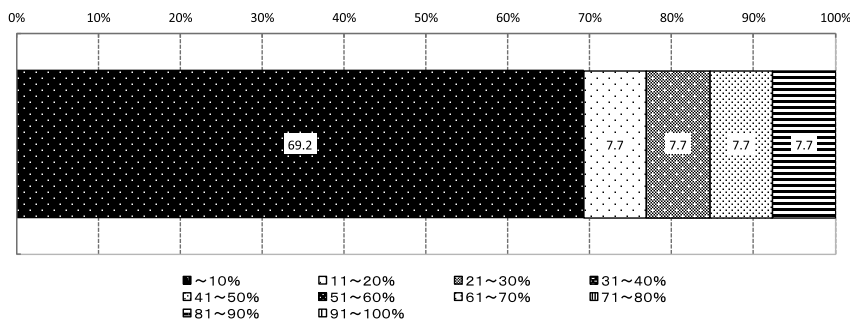
Q8. 利用者の疾患を限定しているプログラムがありますか

n=70



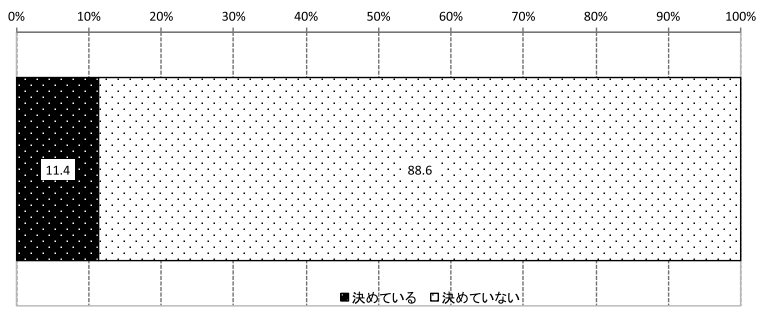
Q8. 利用者の疾患を限定しているプログラムがありますか プログラムの%

n=13



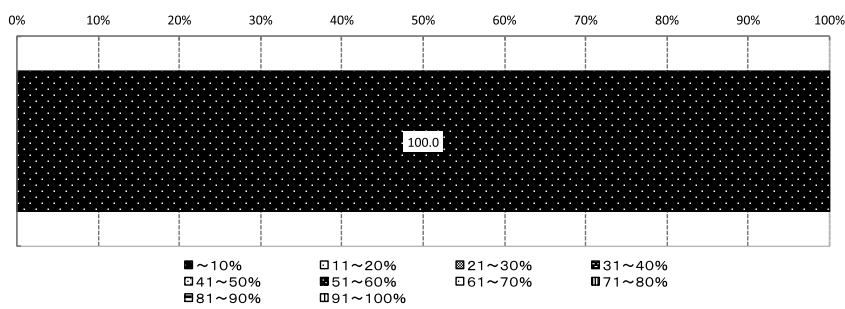
Q9. 利用者の年齢制限しているプログラムがありますか

n=70

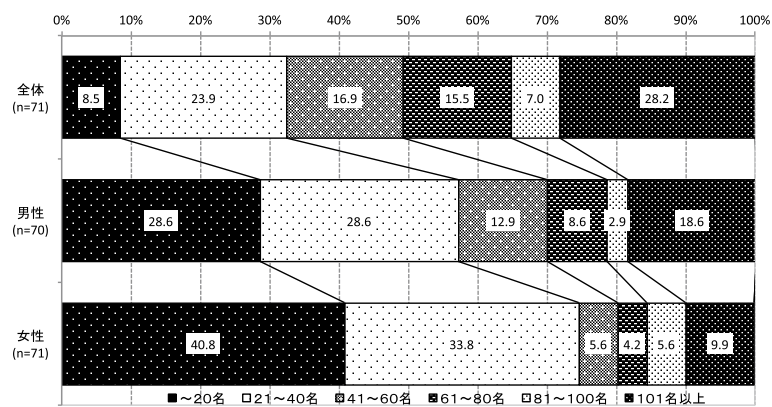


Q9. 利用者の年齢制限しているプログラムがありますか プログラムの%

n=3

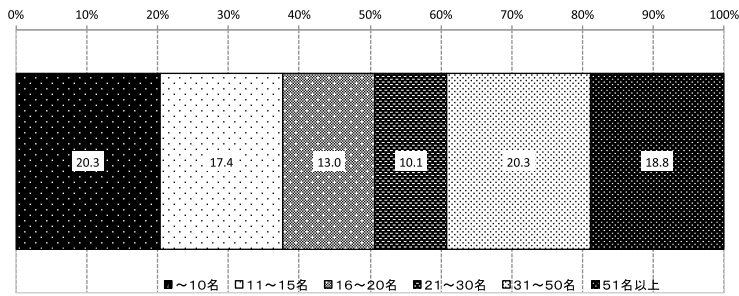


Q10. 利用者実人数

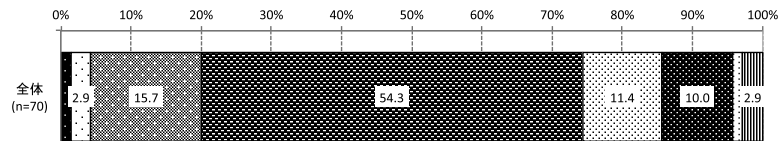


Q11. 一日の平均利用者数

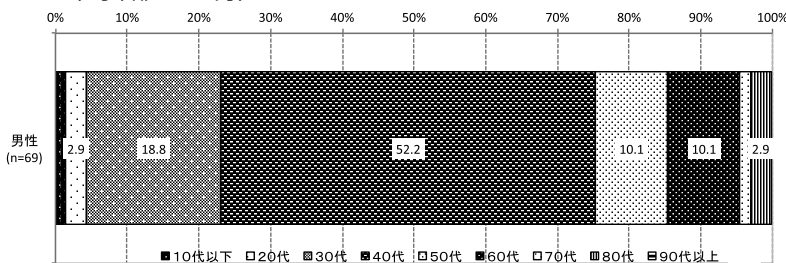
n=69



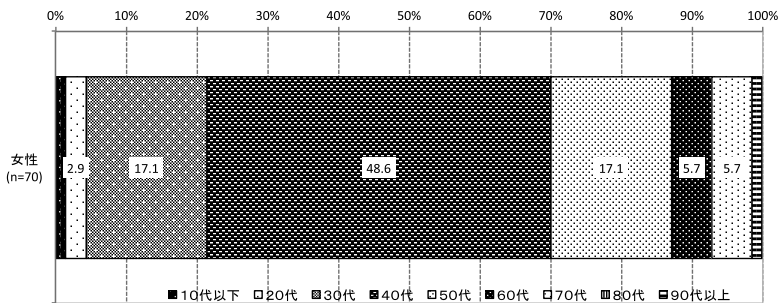
Q12. 平均年齢 1 全体



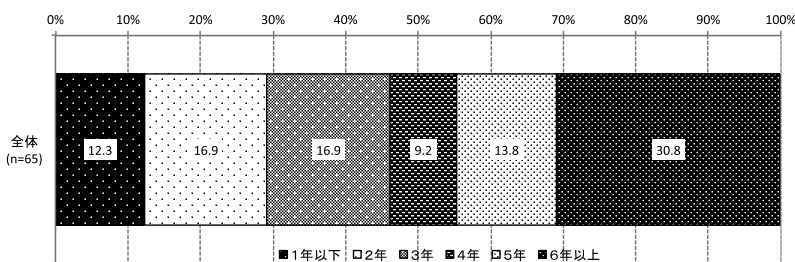
Q12. 平均年齢 2 男性



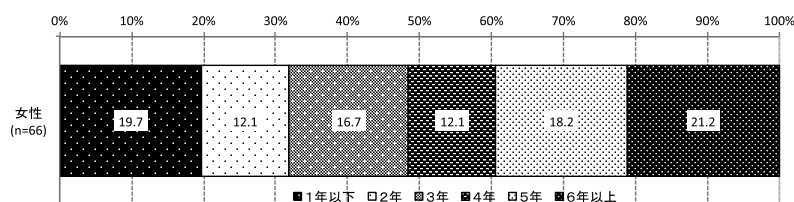
Q12. 平均年齢 3 女性



Q13. 利用者の平均利用期間 1 全体

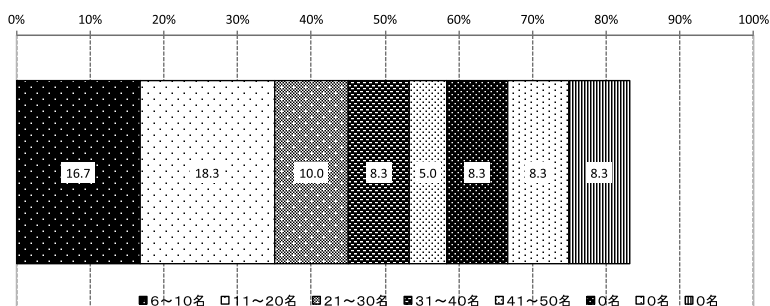


Q 13. 利用者の平均利用期間 2 男性

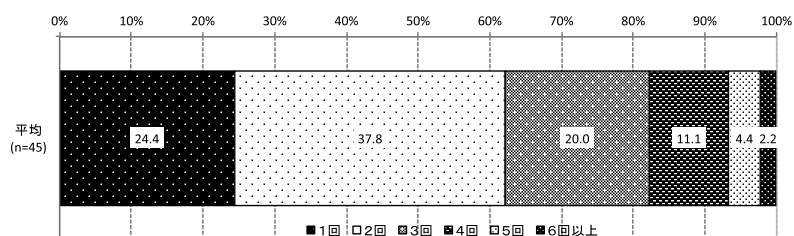


Q 13. 利用者の平均利用期間 3 女性

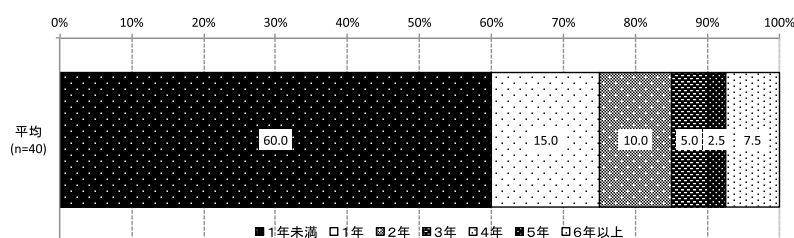
n=60



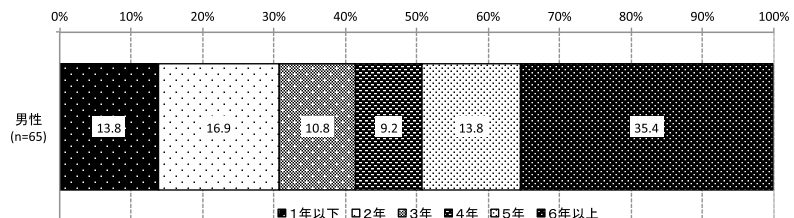
Q 14. 平成25年9月1ヶ月間の利用者でデイケア等利用前に精神科への入院歴のある方



Q 14. 平成25年9月1ヶ月間の利用者でデイケア等利用前に精神科への入院歴のある方 ①デイケア利用前の平均入院回数

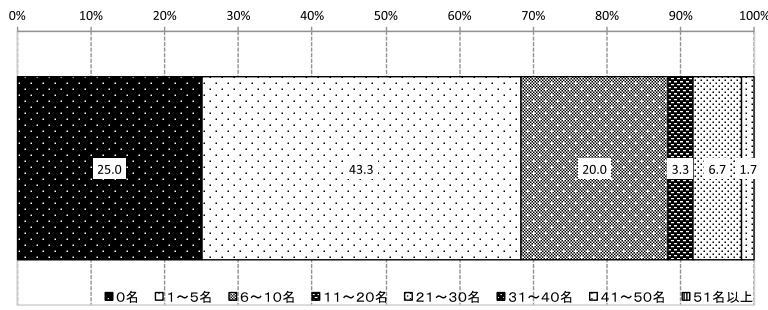


Q 14. 平成25年9月1ヶ月間の利用者でデイケア等利用前に精神科への入院歴のある方 ②平均入院期間

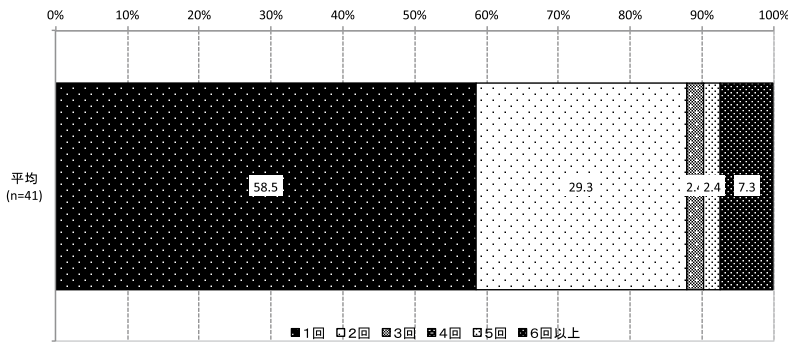


Q 15. 平成25年9月1ヶ月間の利用者でデイケア等利用後再入院した方

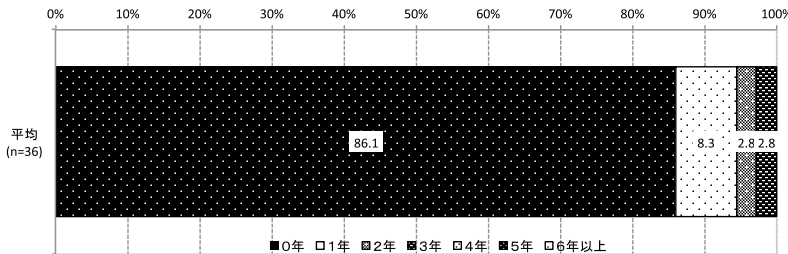
n=60



Q 15. 平成25年9月1ヶ月間の利用者でデイケア等利用後再入院した方 ①平均再入院回数

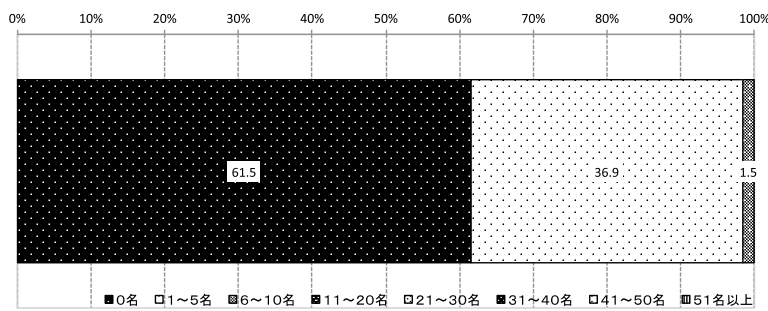


Q 15. 平成25年9月1ヶ月間の利用者でデイケア等利用後再入院した方 ②平均再入院期間

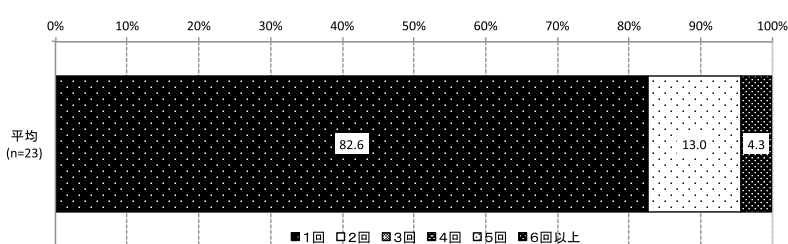


Q 16. デイケア等利用後に初めて入院された方

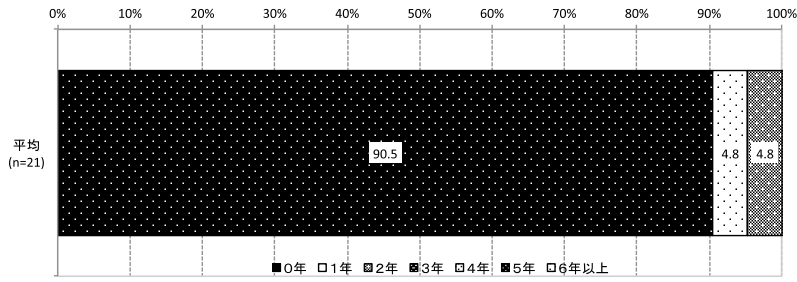
n=65



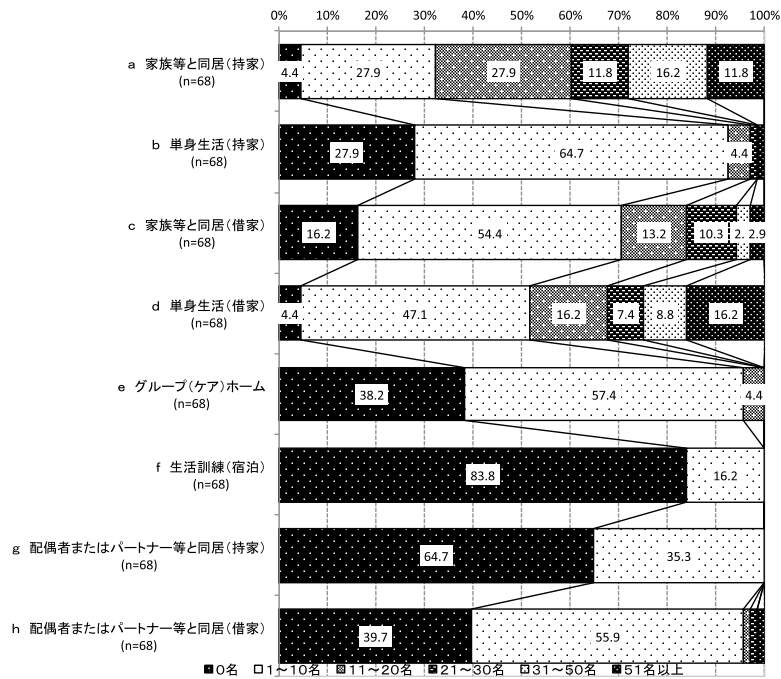
Q 16. デイケア等利用後に初めて入院された方 ①平均入院回数



Q 16. デイケア等利用後に初めて入院された方 ②平均入院期間

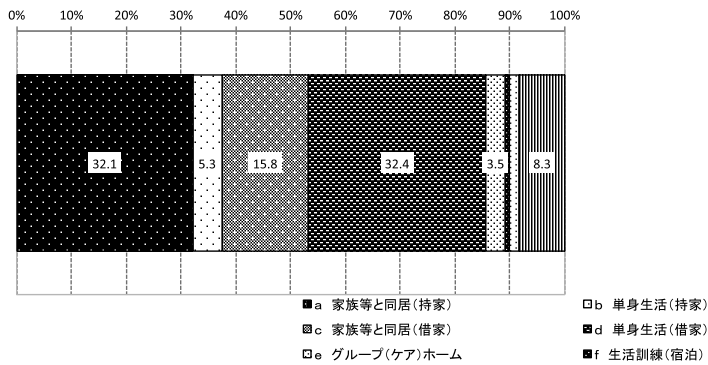


Q 17. 生活環境について




Q 17. 生活環境について

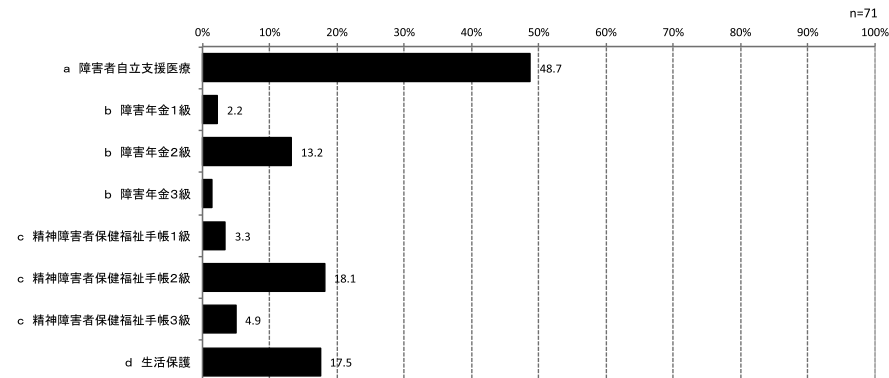
n=68




Q 18. 以下の制度を利用中の人数について



Q 18. 以下の制度を利用中の人数について

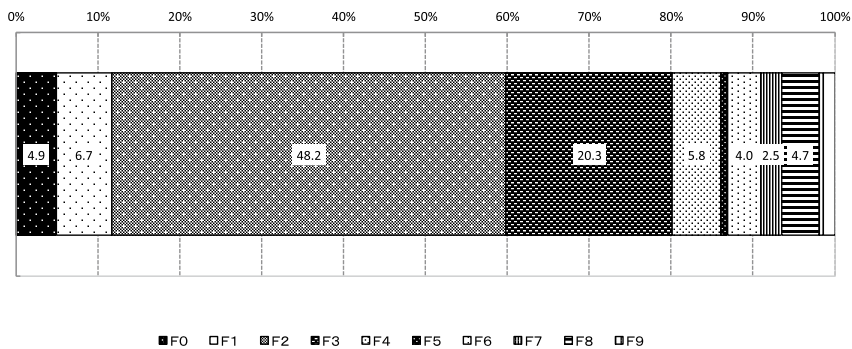


Q 19. 利用者の病名別の人数



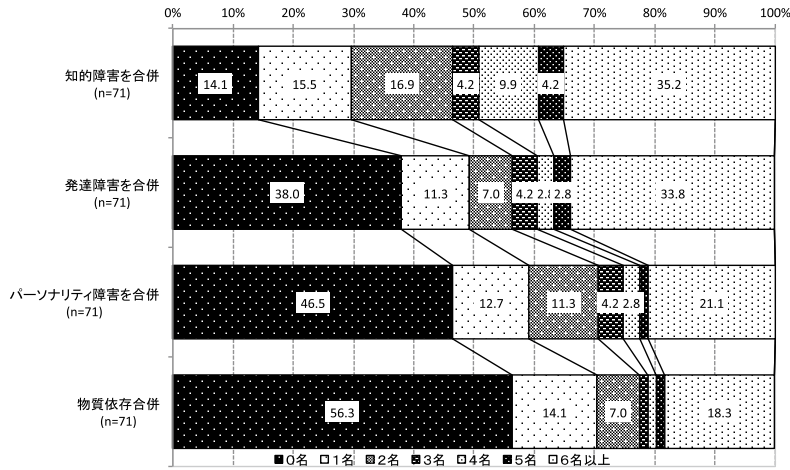
Q 19. 利用者の病名別の人数

n=4917

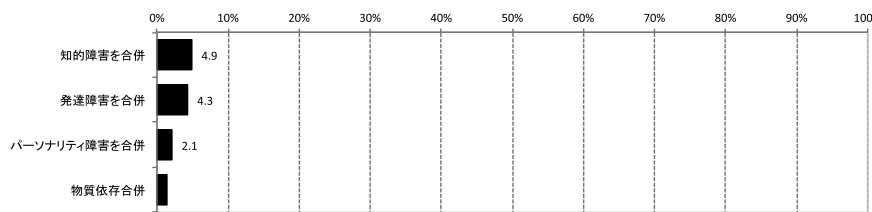




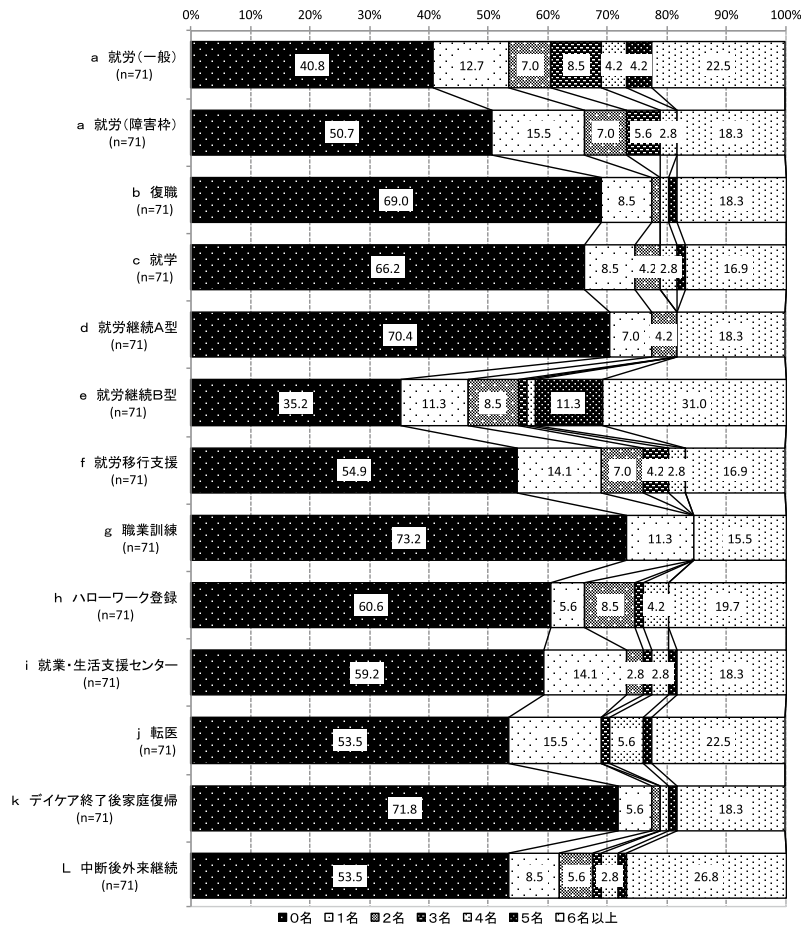
Q19. 利用者の病名別の人数



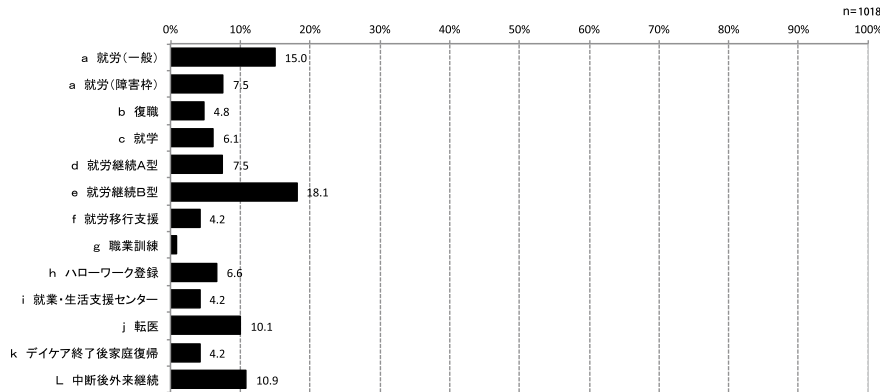
Q19. 利用者の病名別の人数



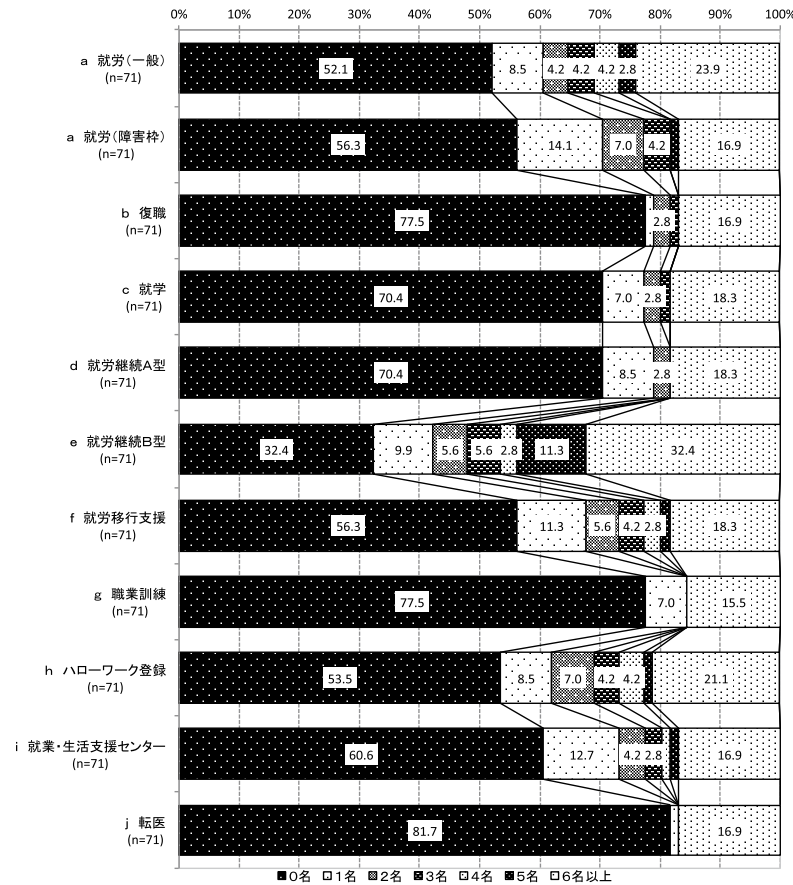
Q20. 平成24年9月1ヶ月のデイケア利用者の平成25年9月30日現在の転帰について 全体



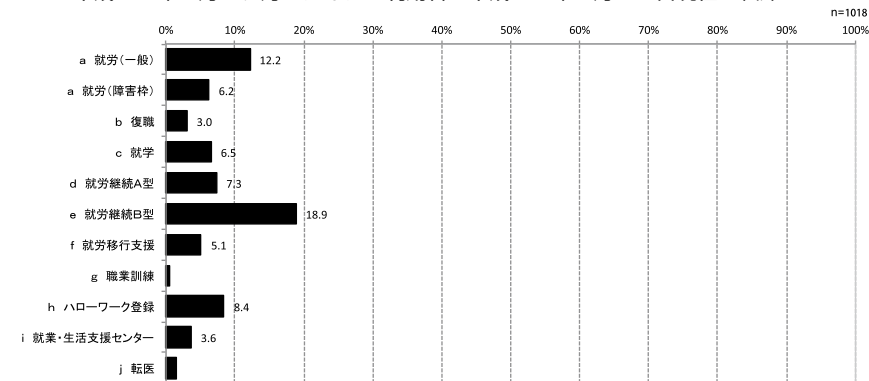
Q20. 平成24年9月1ヶ月のデイケア利用者の平成25年9月30日現在の転帰について 全体

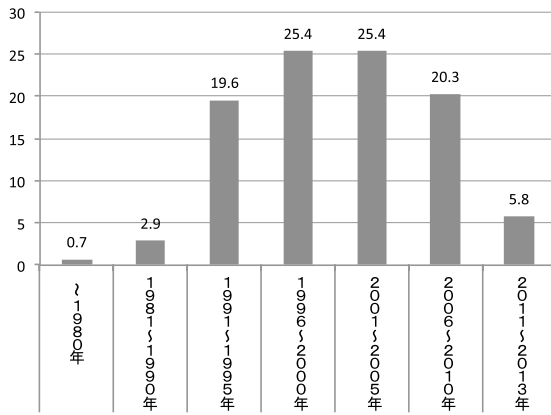


Q20. 平成24年9月1ヶ月のデイケア利用者の平成25年9月30日現在の転帰について 併行利用再掲

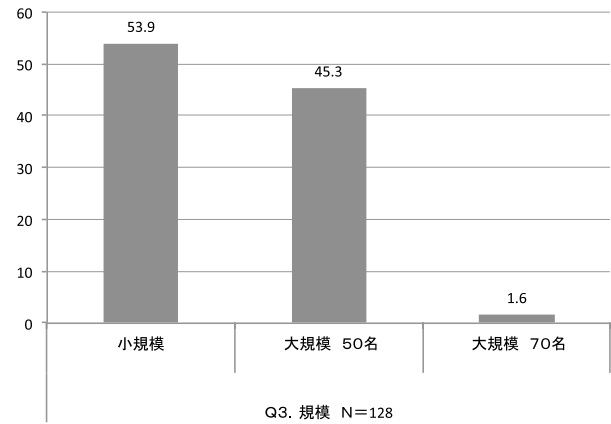


Q20. 平成24年9月1ヶ月のデイケア利用者の平成25年9月30日現在の転帰について 併行利用再掲

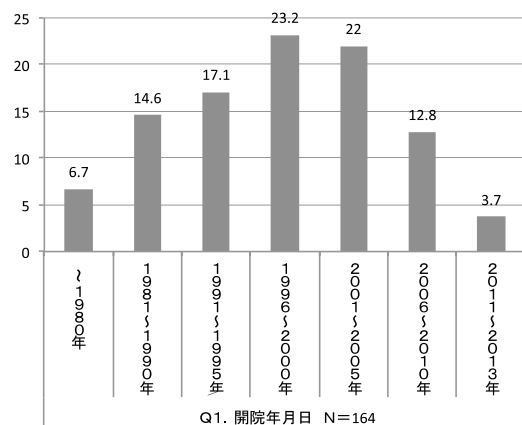




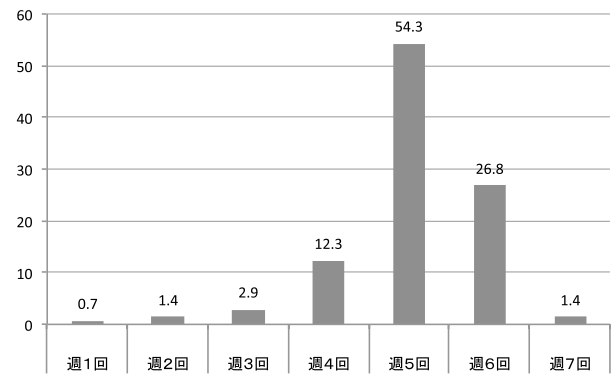
Q1. デイケアの活動開始時期 N=138



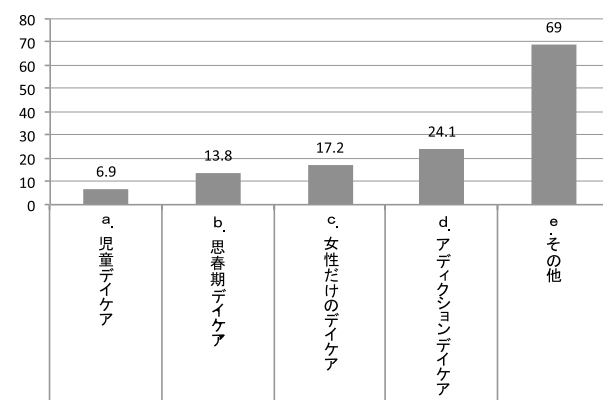
Q3. 規模 N=128



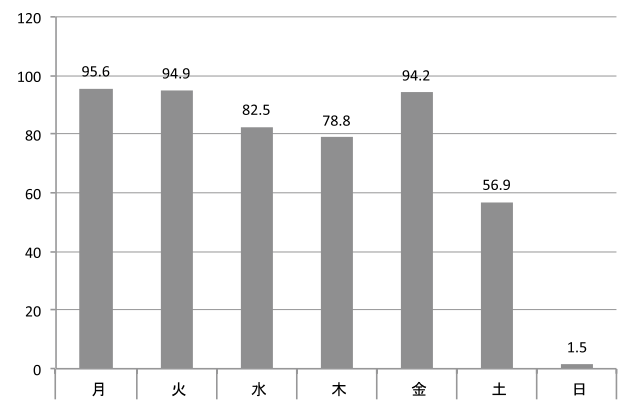
Q1. 開院年月日 N=164



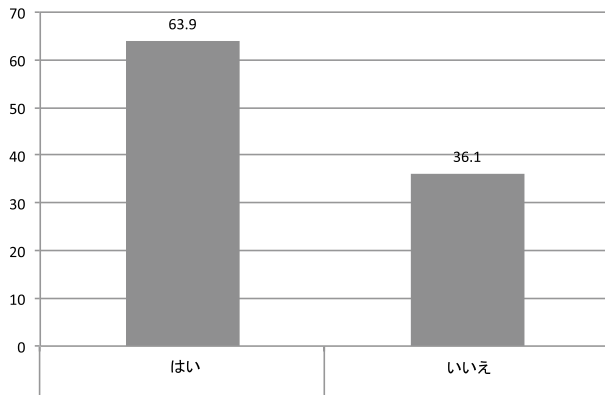
Q4. 開催頻度 N=138



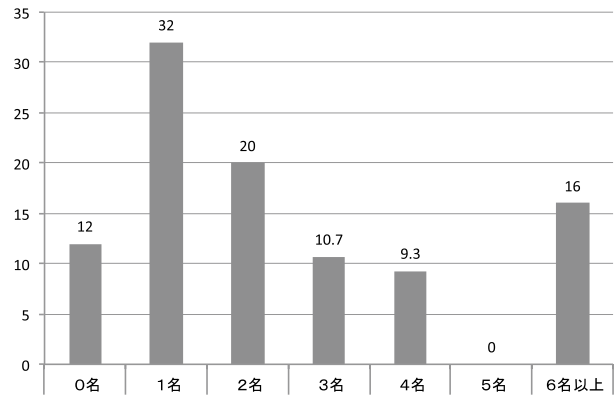
Q2. 精神科デイケア等を実施していますか 行っている場合 N=29



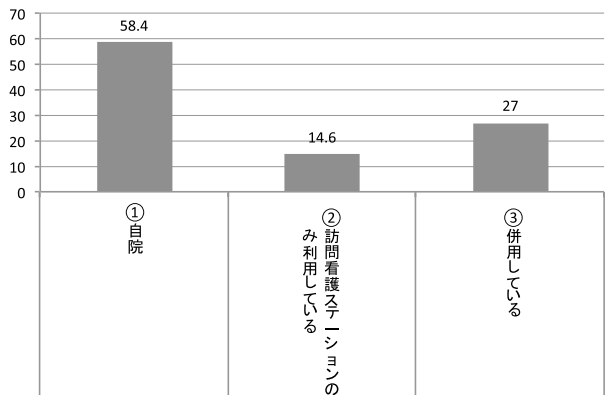
Q4. 開催頻度 曜日 N=137



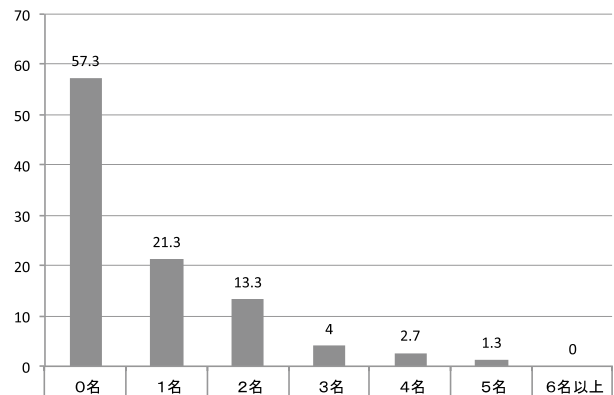
Q5. 訪問看護(アウトリーチ活動など)を実施していますか N=158



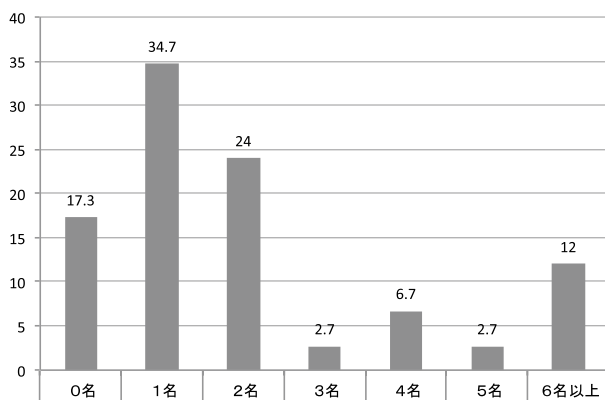
Q6. デイケア等担当スタッフ 常勤 ③精神保健福祉士 N=75



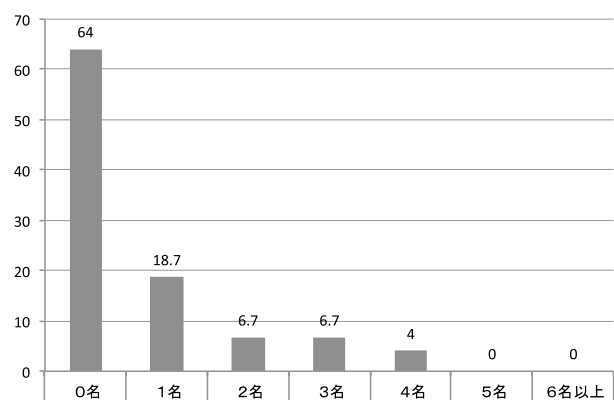
Q5. 訪問看護(アウトリーチ活動など)を実施していますか 実施場所 N=89



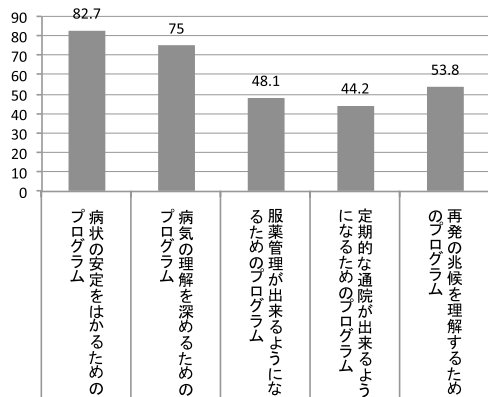
Q6. デイケア等担当スタッフ 常勤 ④心理従事者 N=75



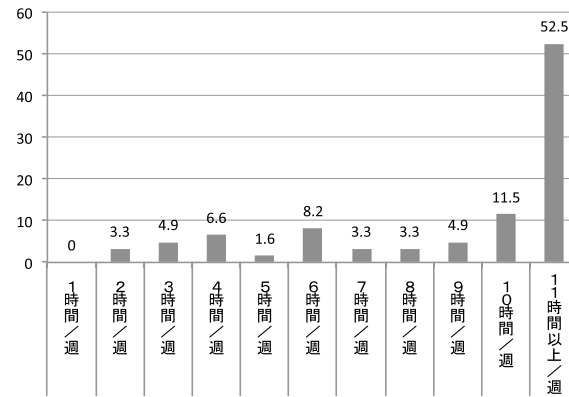
Q6. デイケア等担当スタッフ 常勤 ②看護師 N=75



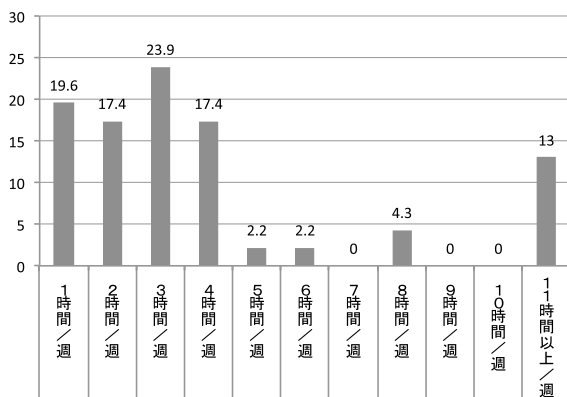
Q6. デイケア等担当スタッフ 常勤 ⑤作業療法士 N=75



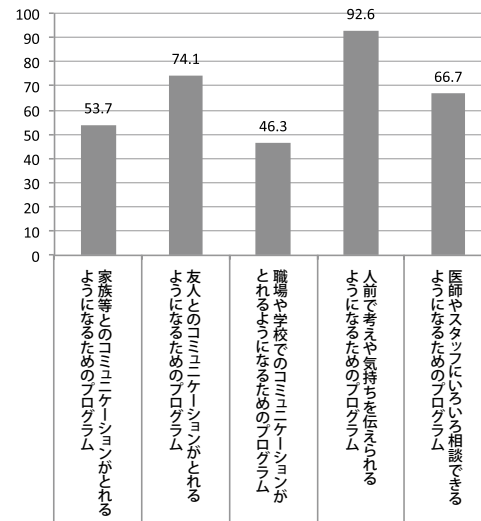
Q7. 主な活動内容について 1) 病気の理解を得るためのプログラム N=52



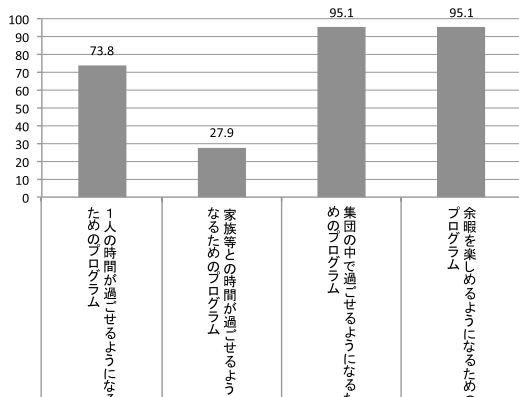
Q7. 主な活動内容について2) 時間の過ごし方を学ぶためのプログラム 合計時間/週



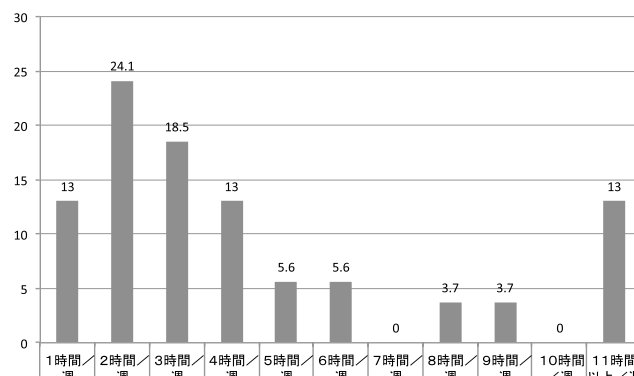
Q7. 主な活動内容について 1) 病気の理解を得るためのプログラム 合計時間/週



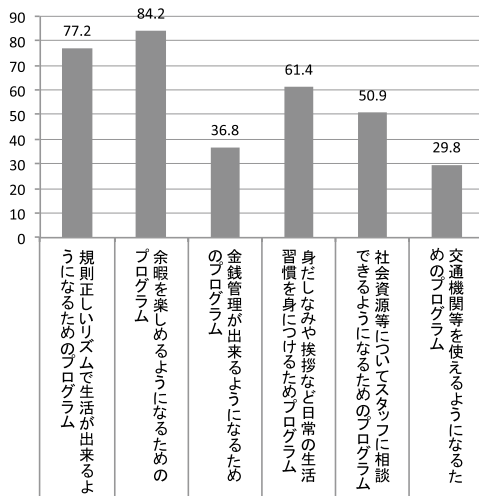
Q7. 主な活動内容について3) 対人関係の改善をはかるためのプログラム N=54



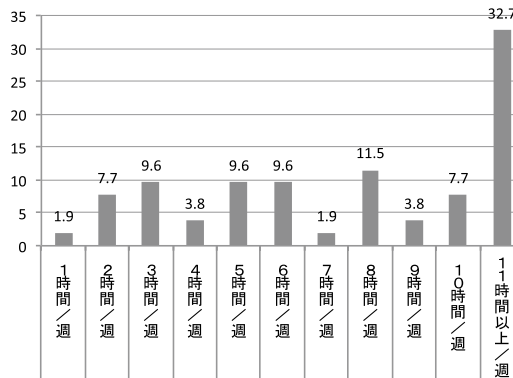
Q7. 主な活動内容について2) 時間の過ごし方を学ぶためのプログラム N=61



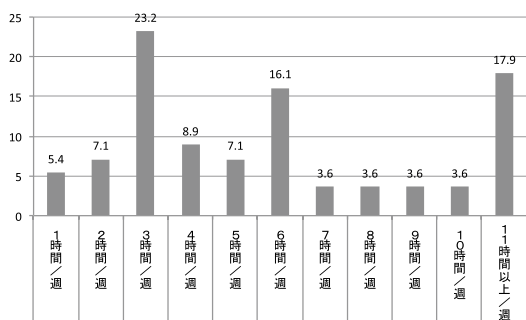
Q7. 主な活動内容について 3) 対人関係の改善をはかるためのプログラム 合計時間/週



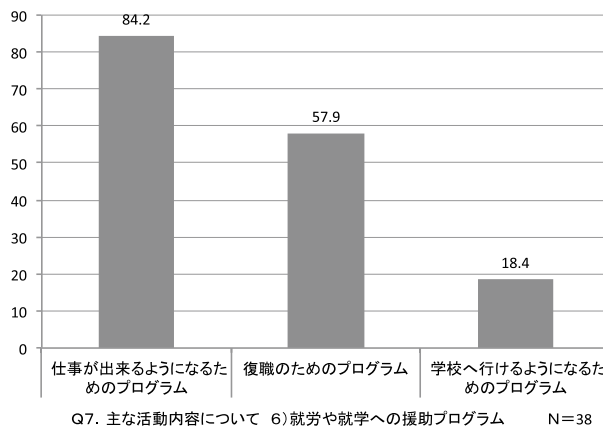
Q7. 主な活動内容について 4) 日常生活の改善をはかるためのプログラム N=57



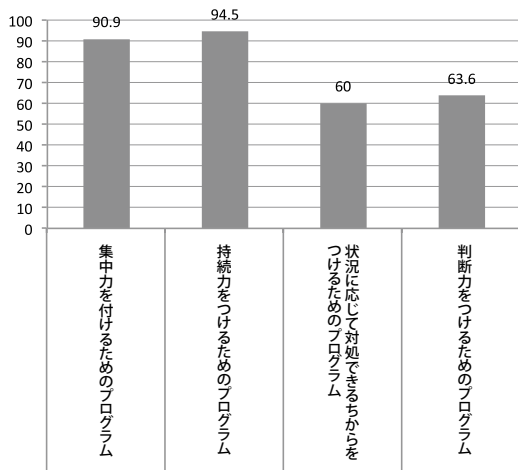
Q7. 主な活動内容について 5) 課題遂行能力の改善をはかるためのプログラム 合計時間/週 N=52



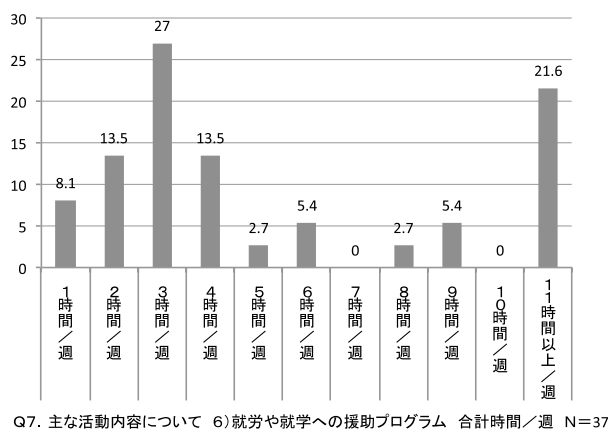
Q7. 主な活動内容について 4) 日常生活の改善をはかるためのプログラム 合計時間/週 N=56



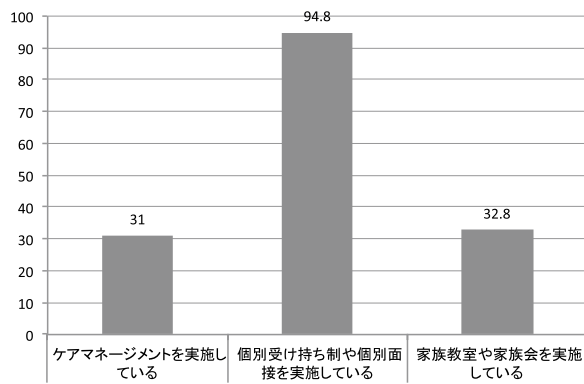
Q7. 主な活動内容について 6) 就労や就学への援助プログラム N=38



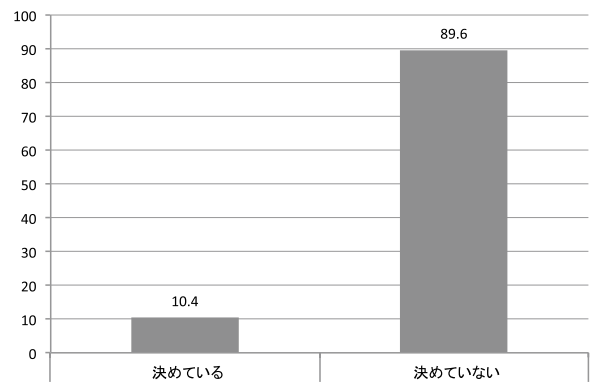
Q7. 主な活動内容について 5) 課題遂行能力の改善をはかるためのプログラム N=55



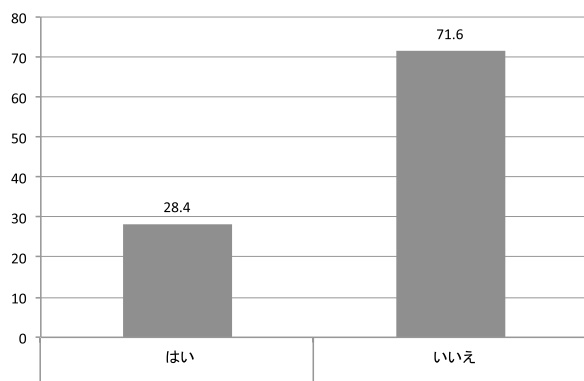
Q7. 主な活動内容について 6) 就労や就学への援助プログラム 合計時間/週 N=37



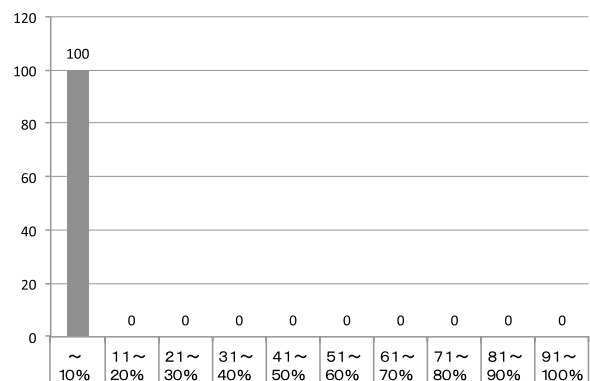
Q7. 主な活動内容について 7)個別支援プログラム N=58



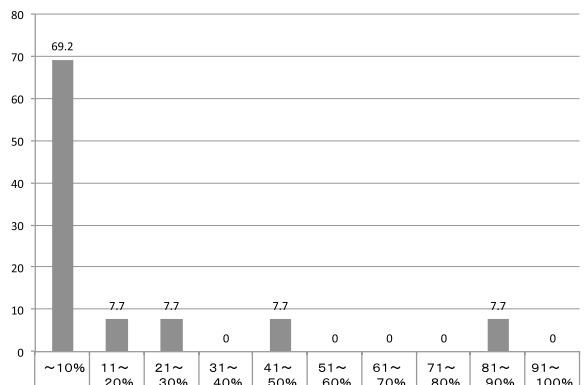
Q9. 利用者の年齢制限しているプログラムがありますか N=67



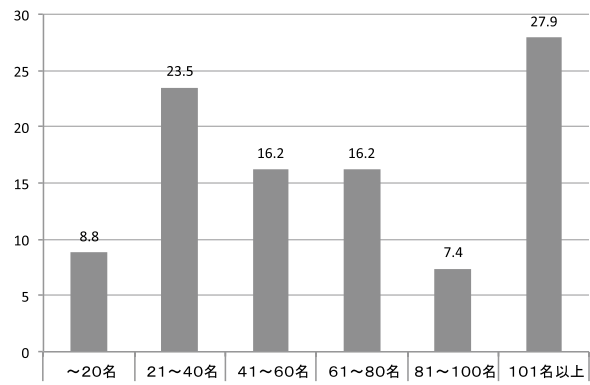
Q8. 利用者の疾患を限定しているプログラムがありますか N=67



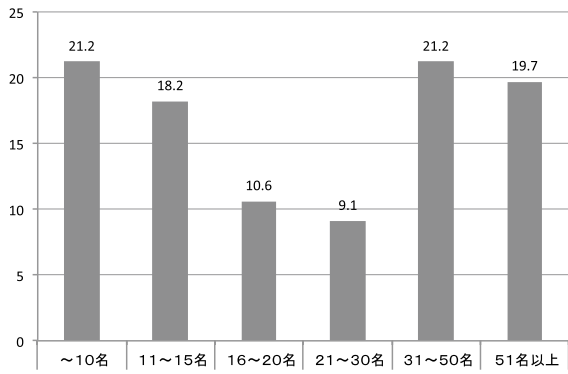
Q9. 利用者の年齢制限しているプログラムがありますか プログラムの% N=2



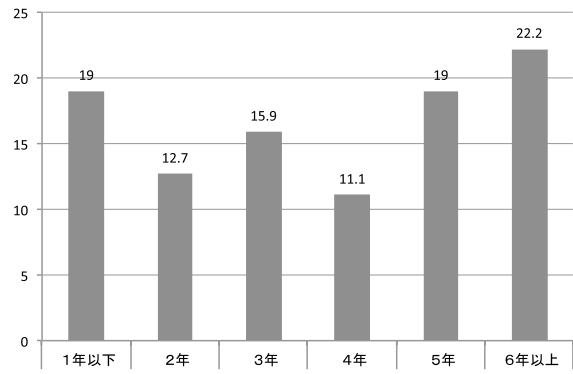
Q8. 利用者の疾患を限定しているプログラムがありますか プログラムの% N=13



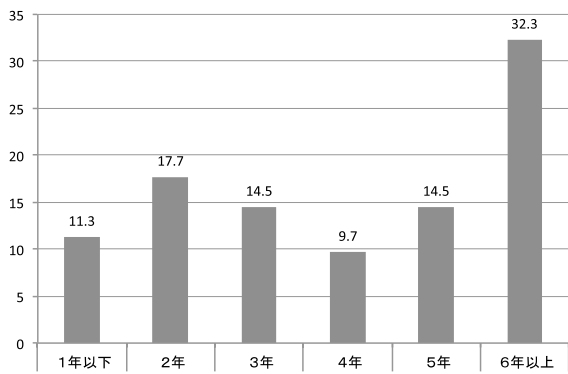
Q10. 利用者実人数 N=68



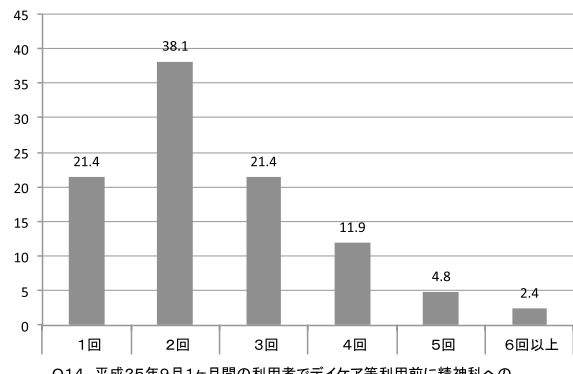
Q11. 一日の平均利用者数 N=66



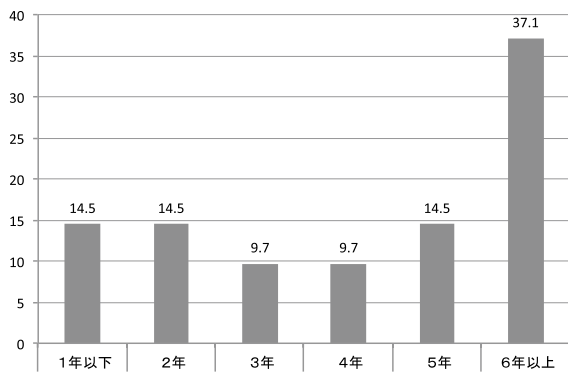
Q13. 利用者の平均利用期間 3 女性 N=63



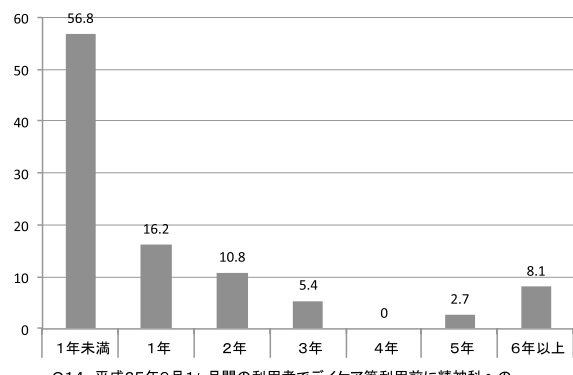
Q13. 利用者の平均利用期間 1 全体 N=62



Q14. 平成25年9月1ヶ月間の利用者でデイケア等利用前に精神科への入院歴のある方 ①デイケア利用前の平均入院回数 N=42

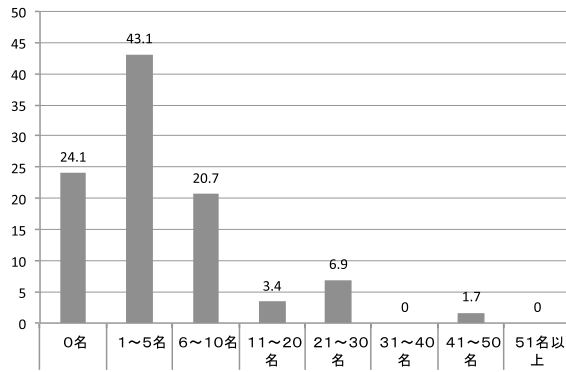


Q13. 利用者の平均利用期間 2 男性 N=62

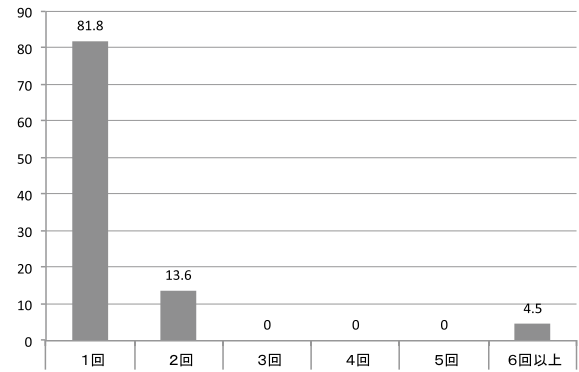


Q14. 平成25年9月1ヶ月間の利用者でデイケア等利用前に精神科への入院歴のある方 ②平均入院期間 N=37

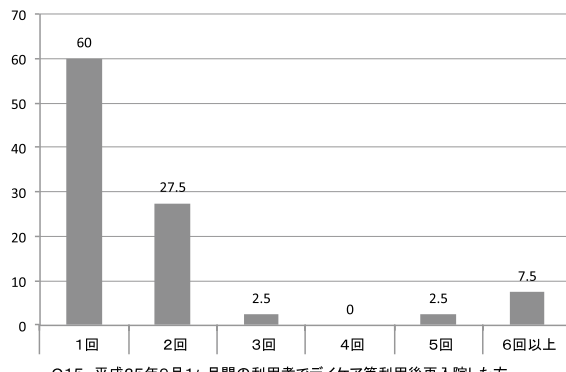




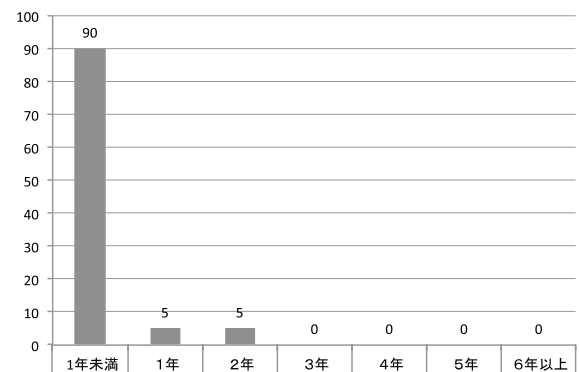
Q15. 平成25年9月1ヶ月間の利用者でデイケア等利用後再入院した方 N=58



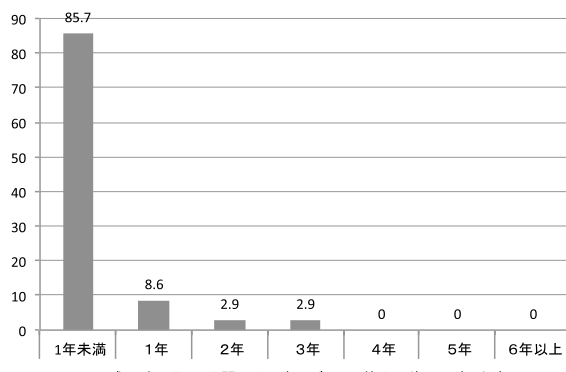
Q16. デイケア等利用後に初めて入院された方 ①平均入院回数 N=22



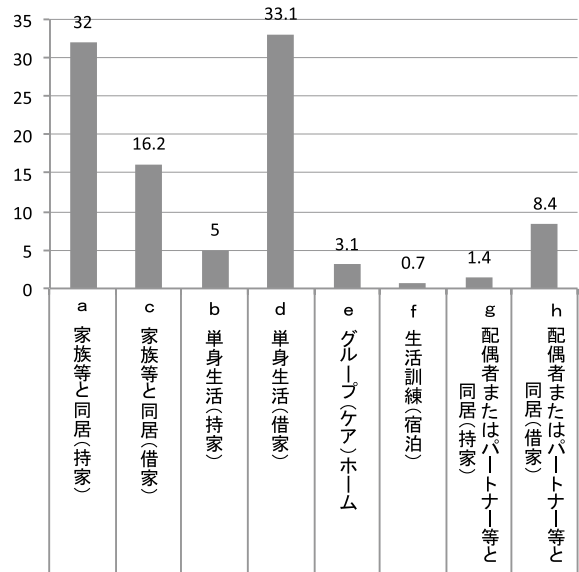
Q15. 平成25年9月1ヶ月間の利用者でデイケア等利用後再入院した方 ①平均再入院回数 N=40



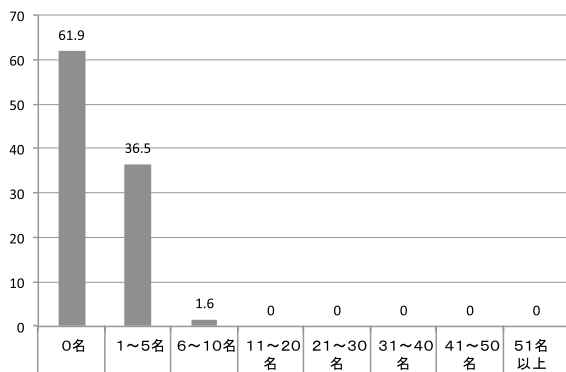
Q16. デイケア等利用後に初めて入院された方 ②平均入院期間 N=20



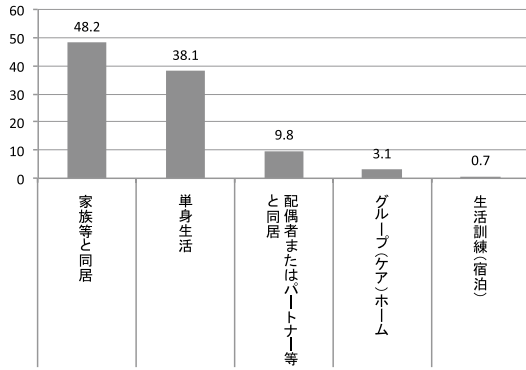
Q15. 平成25年9月1ヶ月間の利用者でデイケア等利用後再入院した方 ②平均再入院期間 N=35



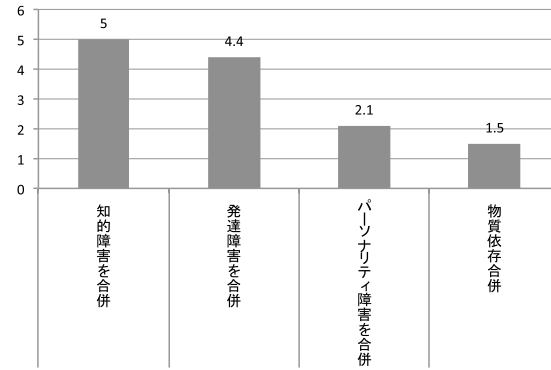
Q17. 生活環境について N=4515



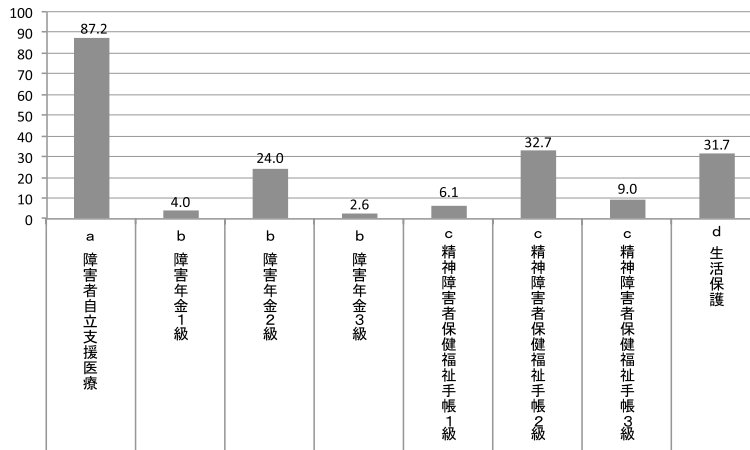
Q16. デイケア等利用後に初めて入院された方 N=63



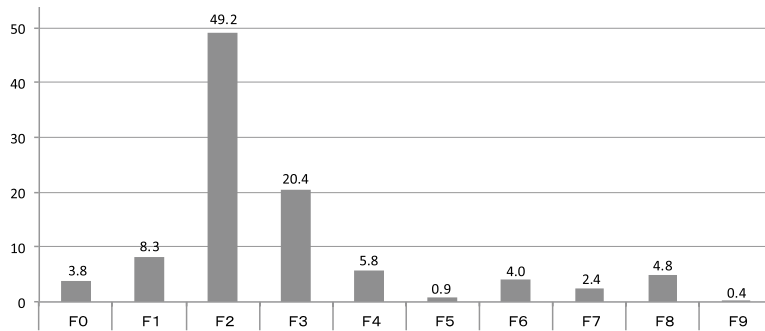
Q17. 生活環境について N=4515



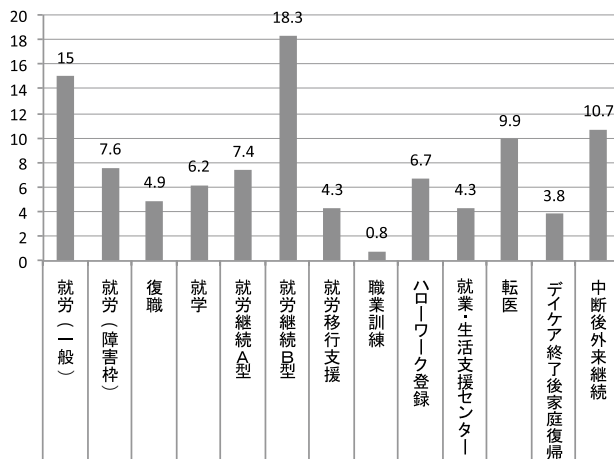
Q19. 利用者の病名別の人数 N=4793



Q18. 以下の制度を利用中の人数について N=4793



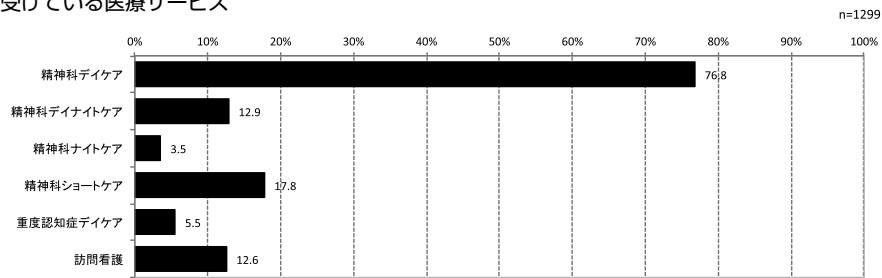
Q19. 利用者の病名別の人数 N=4793



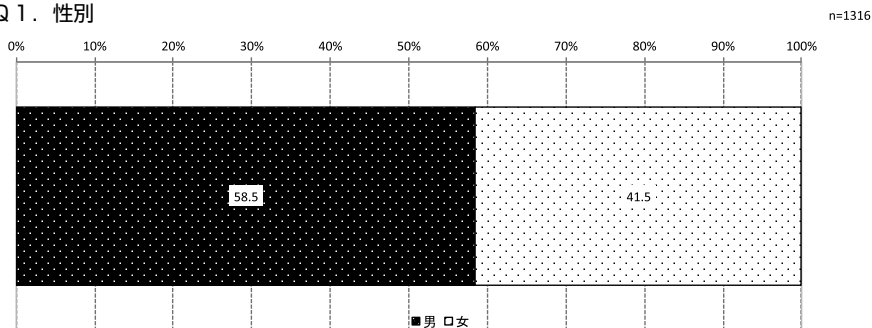
Q20. 平成24年9月1ヶ月のデイケア利用者の平成25年9月30日現在の転帰について 全体 N=999

## 「精神科デイケア等の現状に関するアンケート(個人用)」

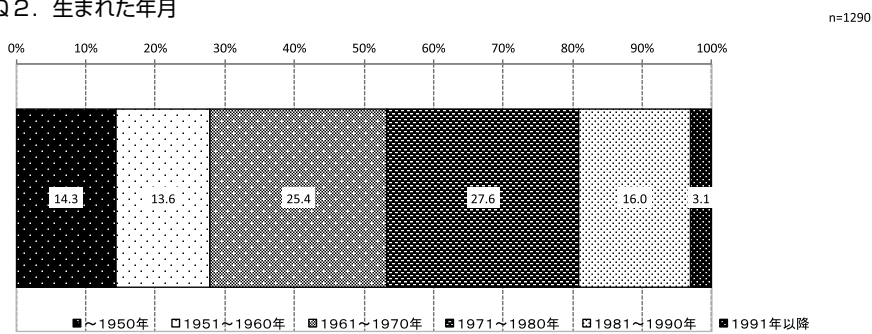
### 受けている医療サービス



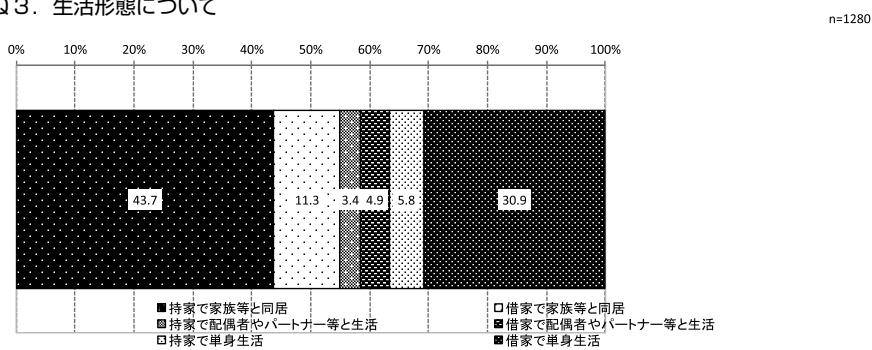
### Q1. 性別



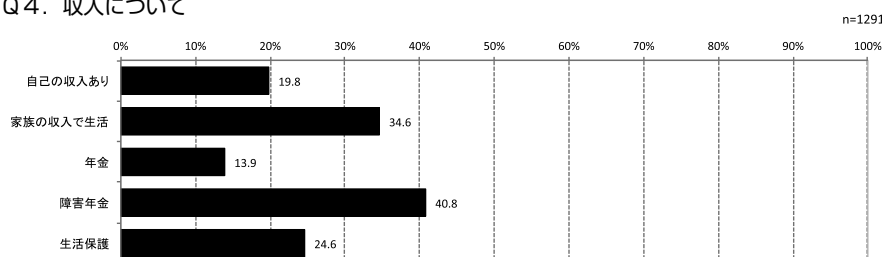
### Q2. 生まれた年月



### Q3. 生活形態について

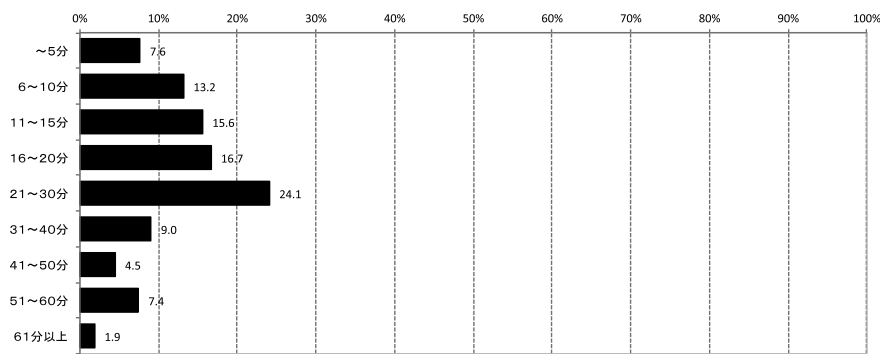


### Q4. 収入について



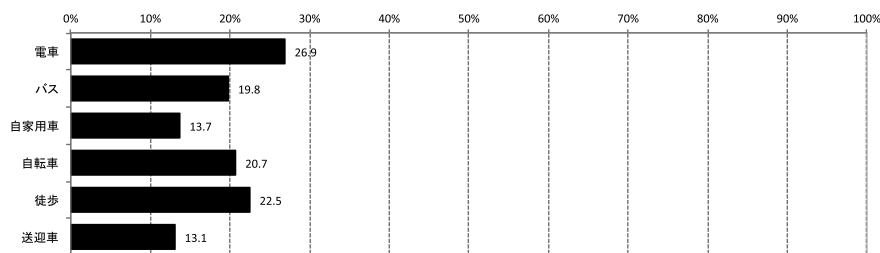
Q 5. 通所時間について

n=1248



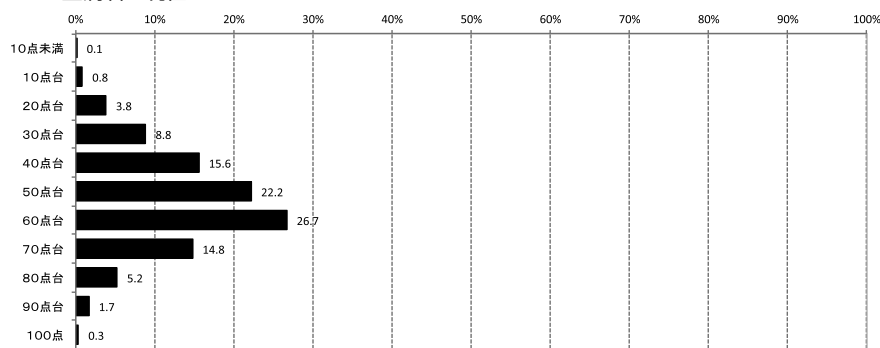
Q 6. 通所際の交通手段について

n=1273



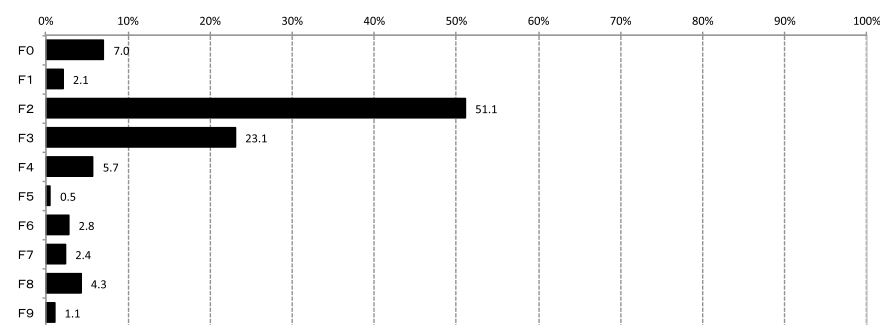
Q 7. 主病名 現在のGAF

n=716



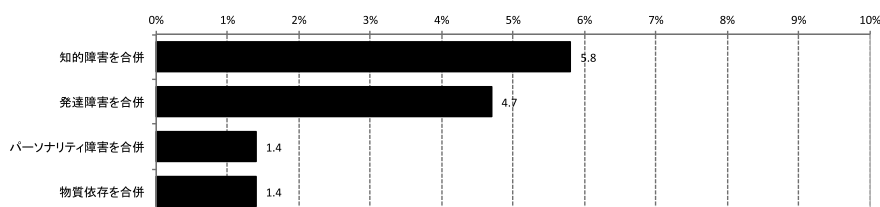
Q 7. 主病名 ICD-10

n=1132



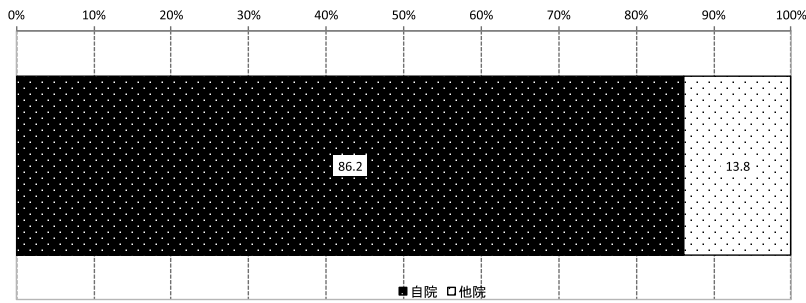
Q 7. 主病名 合併について

n=1132



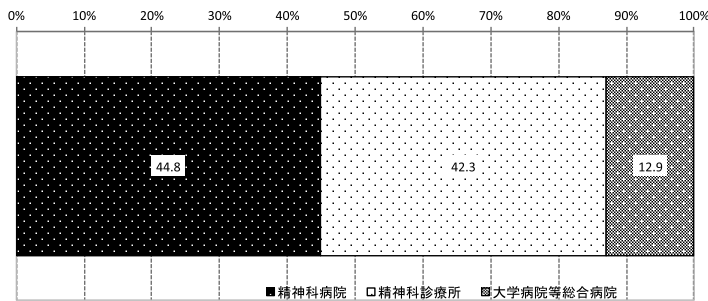
Q8. 主治医について

n=1293



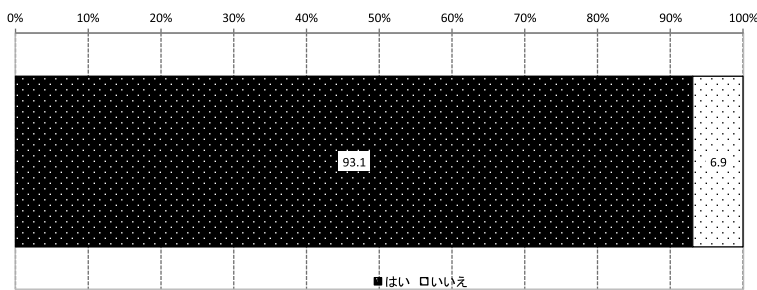
Q8. 主治医について 他院

n=163



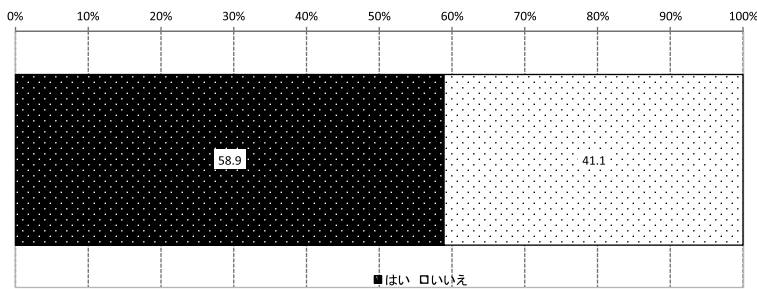
Q9. 自立支援医療（精神）を利用している

n=1289



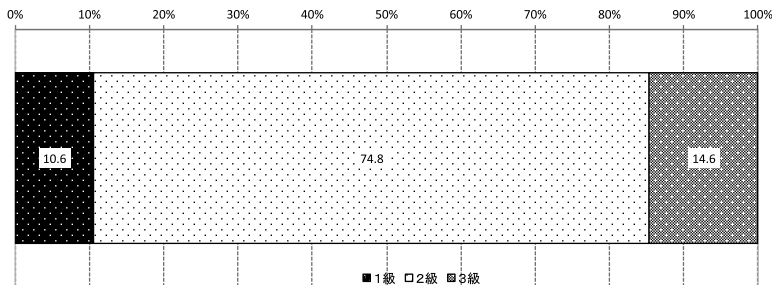
Q10. 精神障害者保健福祉手帳を所持している

n=1263



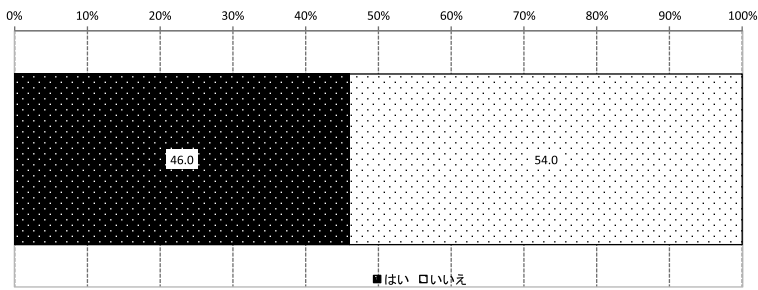
Q10. 精神障害者保健福祉手帳を所持している 所持している手帳の種類

n=706



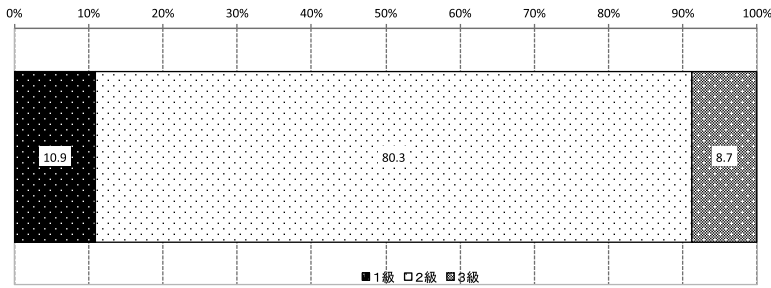
Q 11. 障害年金を受給している

n=1269



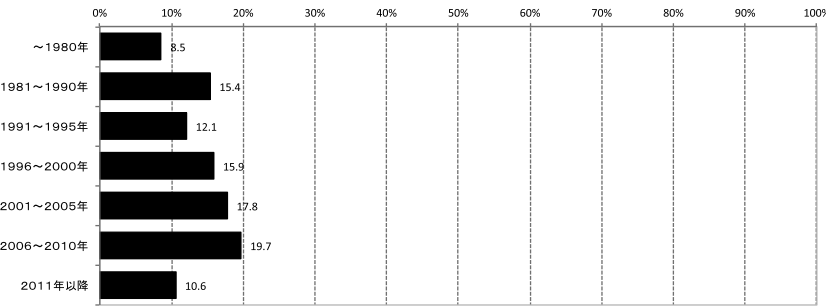
Q 11. 障害年金を受給している 受給している障害年金の種類

n=539



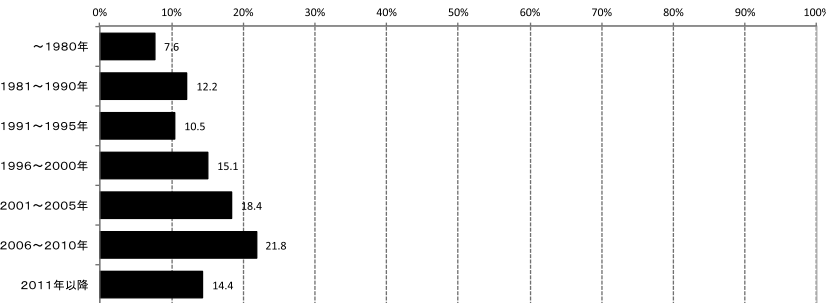
Q 12. 初めて精神変調に気づいた年月

n=1147

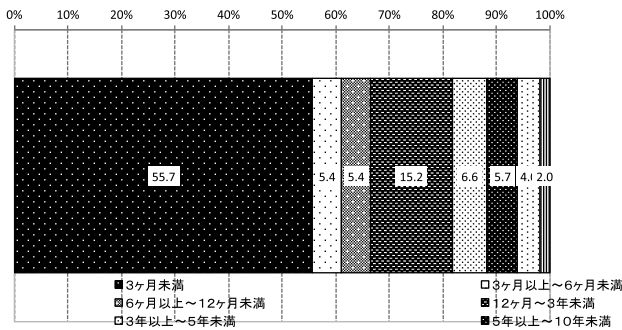


Q 13. 初めて精神科を受診した年月

n=1192

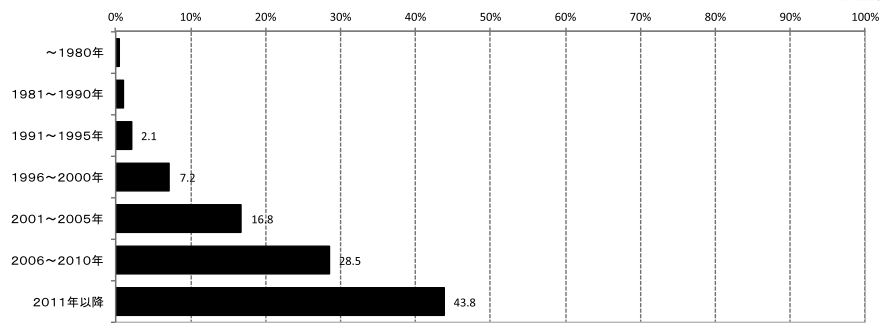


「Q 12. 初めて精神変調に気づいた年月」から「Q 13. 初めて精神科を受診した年月」までの年月



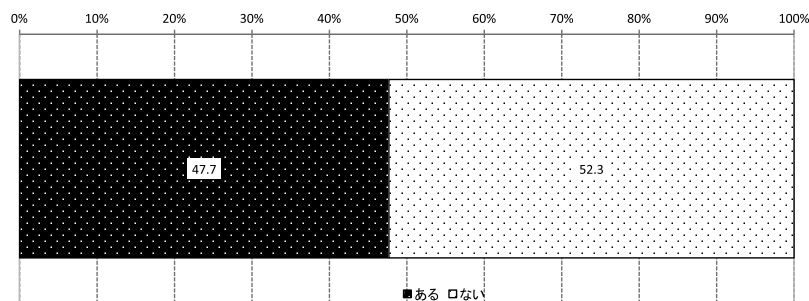
Q 14. 精神科デイケア等上記サービスを開始した年月

n=1220



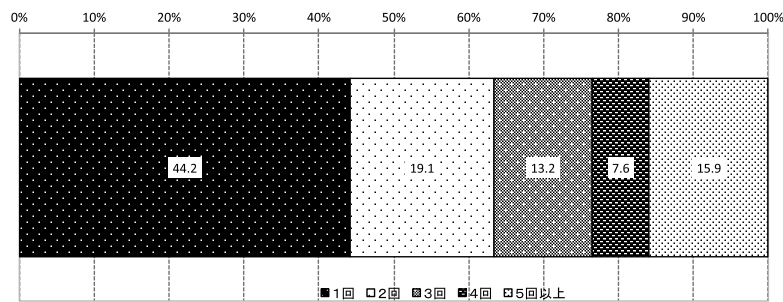
Q 15. デイケア等のサービスを受ける以前に精神科へ入院したこと

n=1278

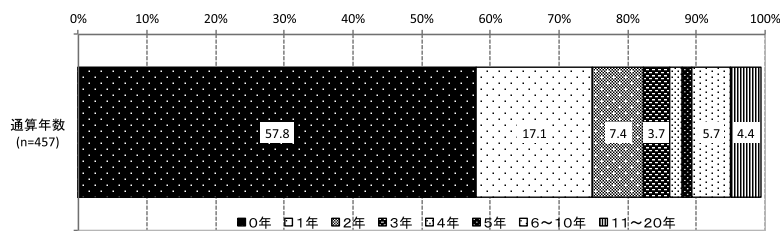


Q 15. デイケア等のサービスを受ける以前に精神科へ入院したこと 回数

n=554

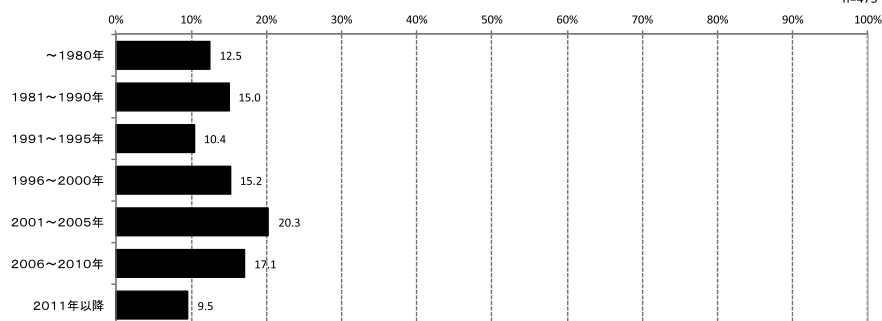


Q 15. デイケア等のサービスを受ける以前に精神科へ入院したこと 通算年数



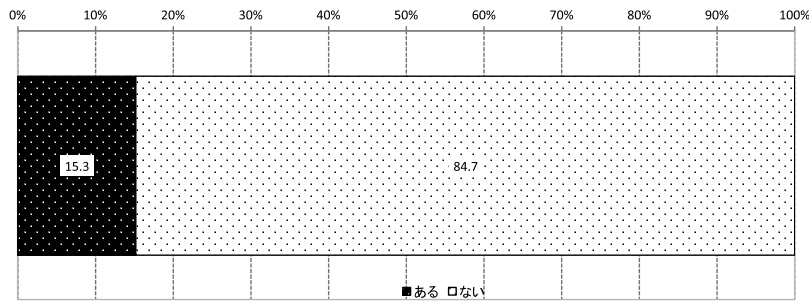
Q 15. デイケア等のサービスを受ける以前に精神科へ入院したこと 初回入院日

n=473



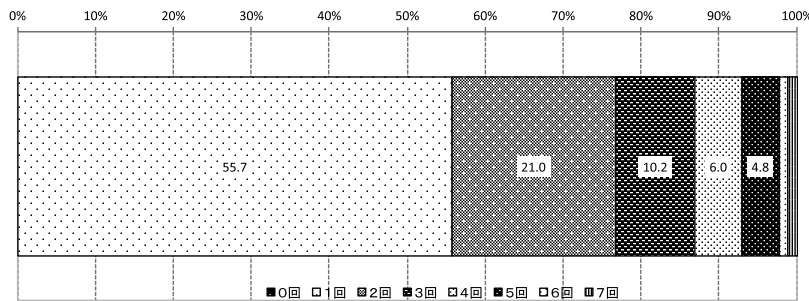
Q 16. 精神科デイケア等上記サービスを受けた後の精神科の入院について

n=1258

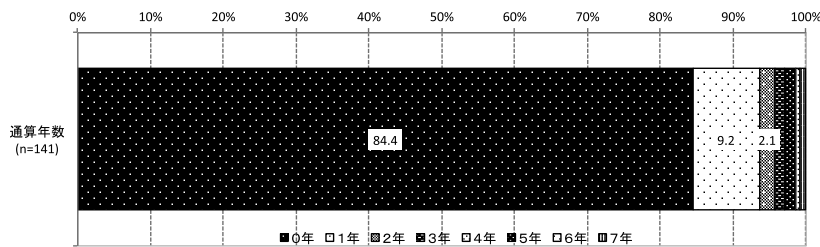


Q 16. 精神科デイケア等上記サービスを受けた後の精神科の入院について 回数

n=167

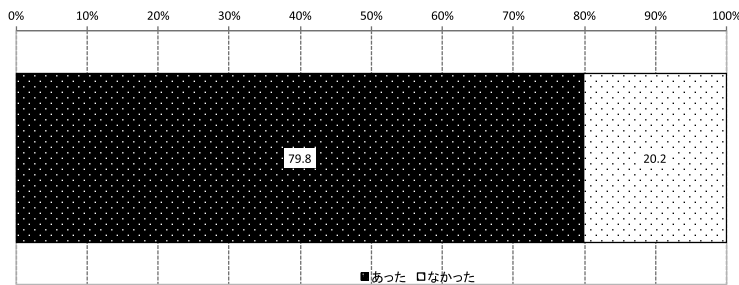


Q 16. 精神科デイケア等上記サービスを受けた後の精神科の入院について 通算年数



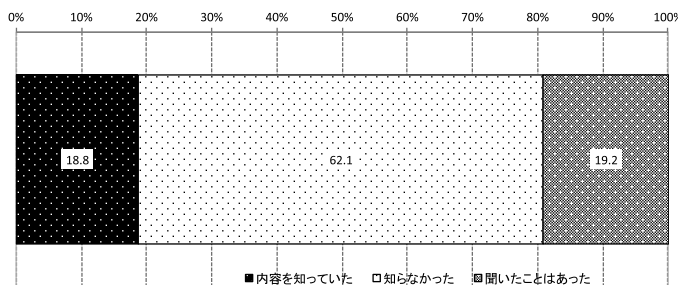
Q 16. 精神科デイケア等上記サービスを受けた後の精神科の入院について 再入院前に変調への気付き

n=129



Q 17. 精神科デイケア等上記サービスについてご本人は知っていましたか

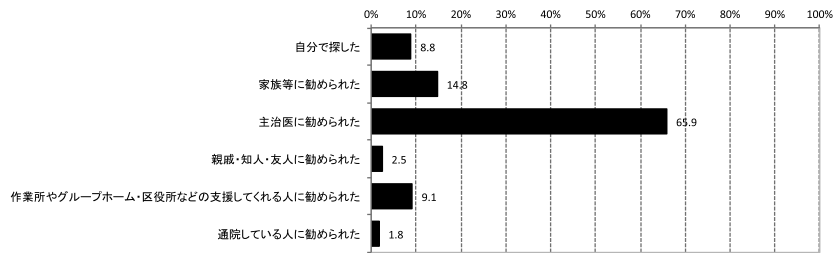
n=1248





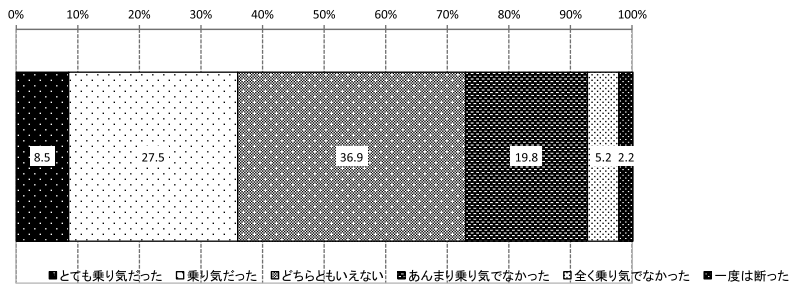
Q18. 誰に勧められましたか

n=1257



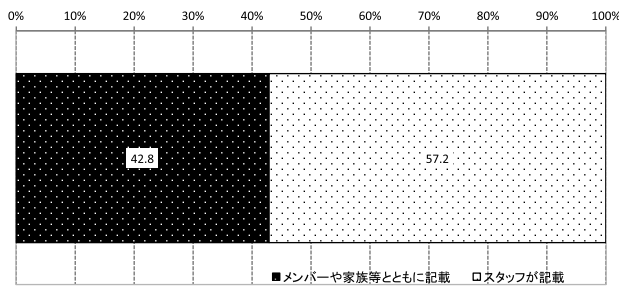
Q19. 勧められて本人はどうでしたか

n=1238



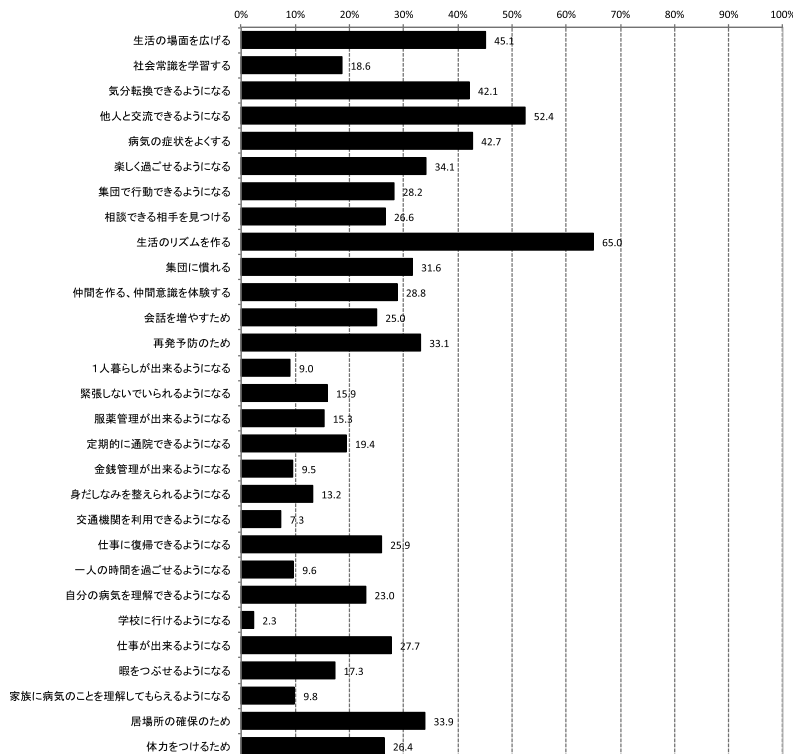
Q20. 精神科デイケア等上記サービスをうけようと思った当初のご本人の目的・目標について 記載者

n=974

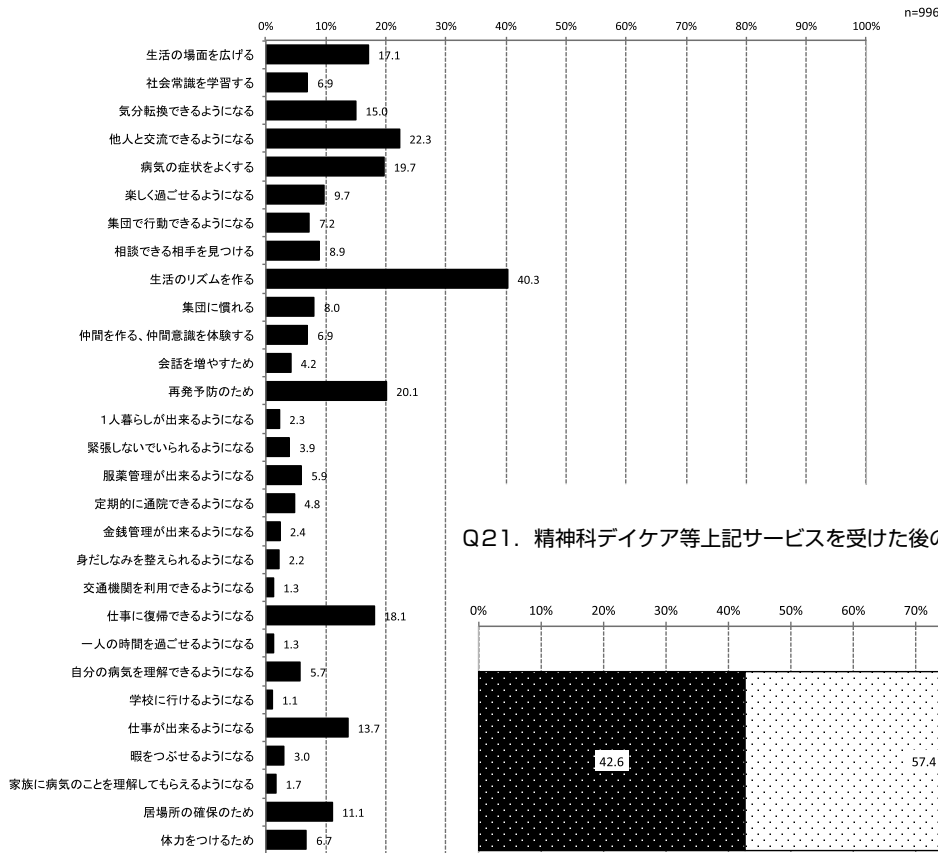


Q20. 精神科デイケア等上記サービスをうけようと思った当初のご本人の目的・目標について

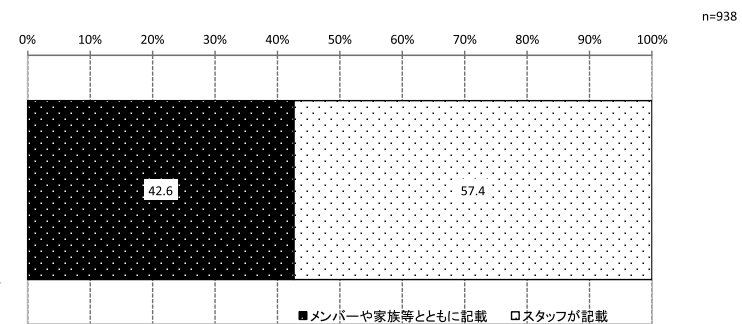
n=1261



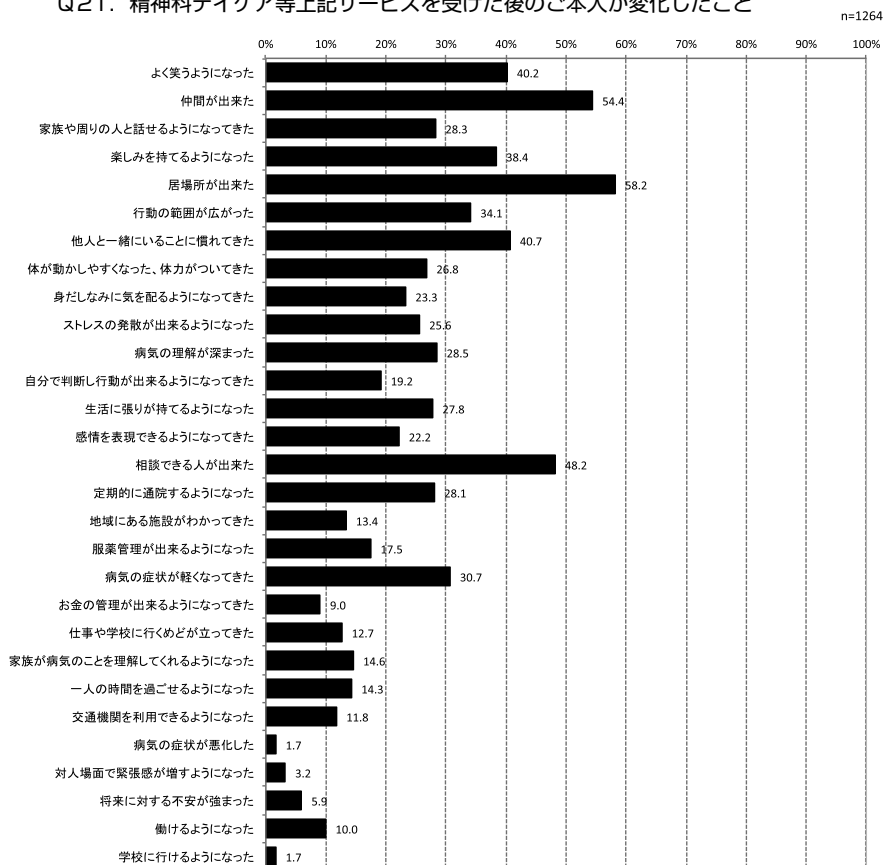
Q20. 精神科デイケア等上記サービスをうけようと思った当初のご本人の目的・目標について 特に重要



Q21. 精神科デイケア等上記サービスを受けた後のご本人が変化したこと 記載者

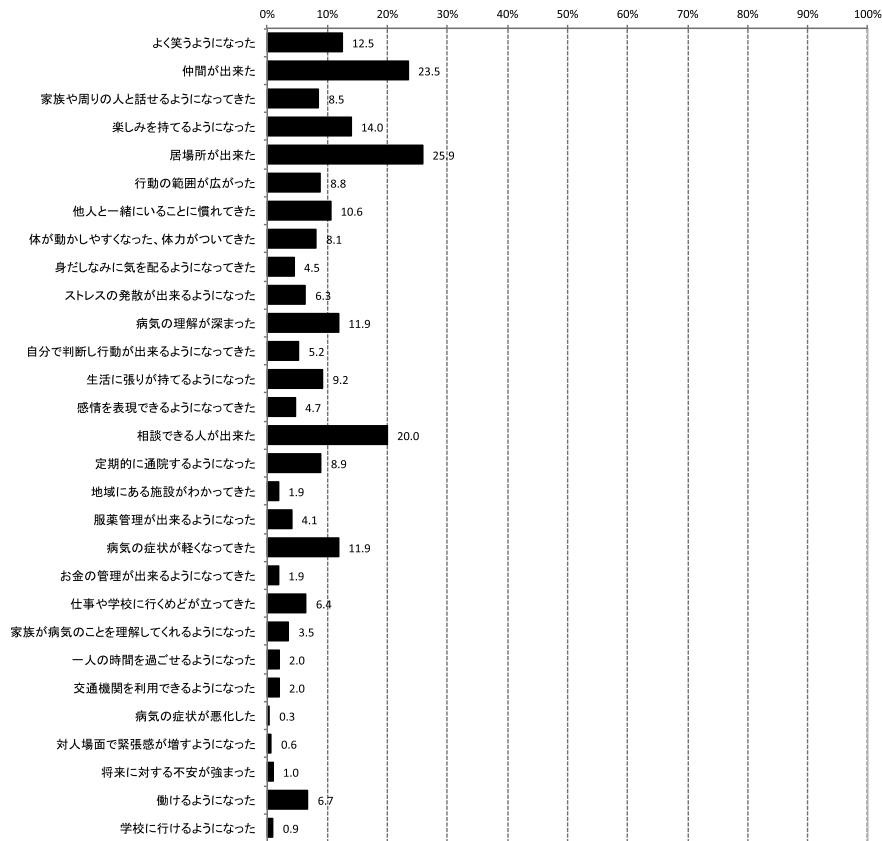


Q21. 精神科デイケア等上記サービスを受けた後のご本人が変化したこと



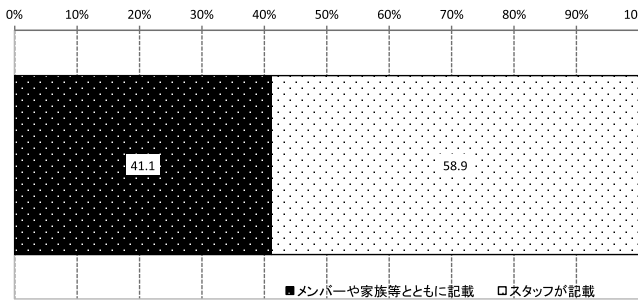
Q21. 精神科デイケア等上記サービスを受けた後のご本人が変化したこと 特に重要

n=885



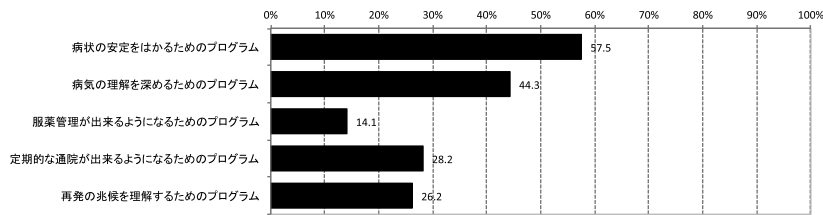
Q22. 精神科デイケア等上記サービスを受けた後の変化に役立ったプログラム 記載者

n=875



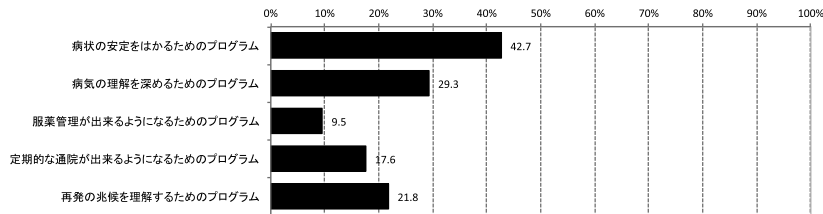
Q22. 精神科デイケア等上記サービスを受けた後の変化に役立ったプログラム 1) 病気の理解を得るためのプログラム

n=934

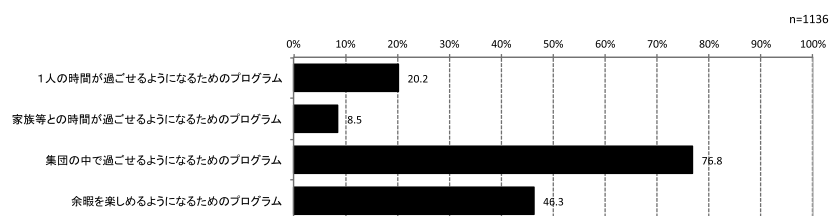


Q22. 精神科デイケア等上記サービスを受けた後の変化に役立ったプログラム 1) 病気の理解を得るためのプログラム 特に重要

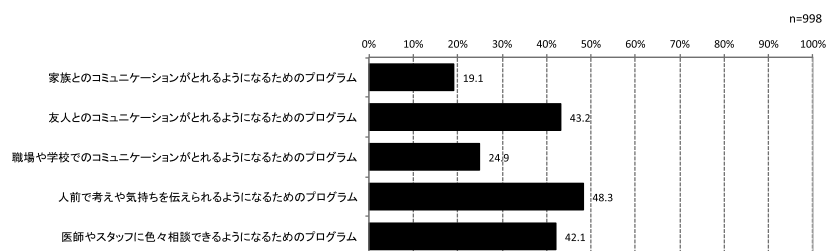
n=358



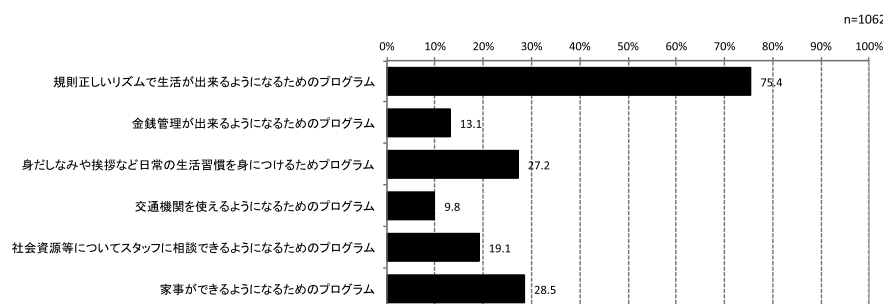
Q22. 精神科デイケア等上記サービスを受けた後の変化に役立ったプログラム 2) 時間の過ごし方を学ぶためのプログラム



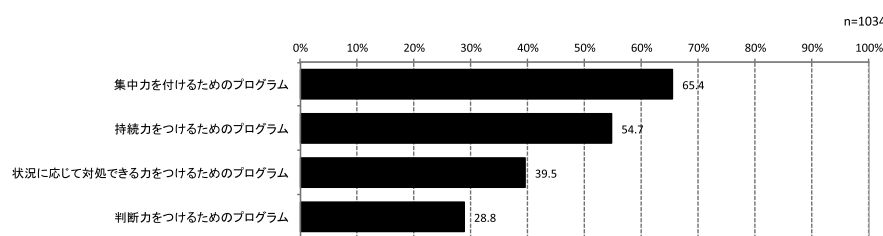
Q22. 精神科デイケア等上記サービスを受けた後の変化に役立ったプログラム 3) 対人関係の改善をはかるためのプログラム



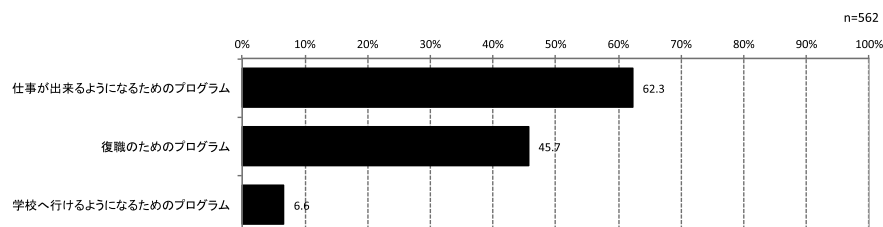
Q22. 精神科デイケア等上記サービスを受けた後の変化に役立ったプログラム 4) 日常生活の改善をはかるためのプログラム



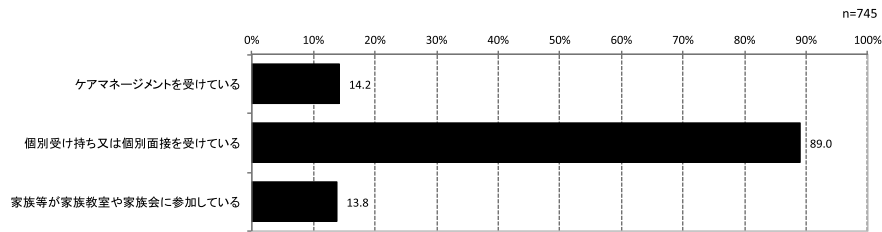
Q22. 精神科デイケア等上記サービスを受けた後の変化に役立ったプログラム 5) 課題遂行能力の改善をはかるためのプログラム



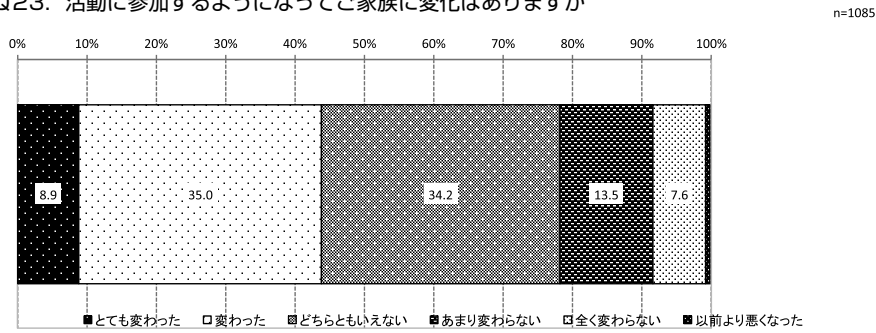
Q22. 精神科デイケア等上記サービスを受けた後の変化に役立ったプログラム 6) 就労や就学への援助プログラム



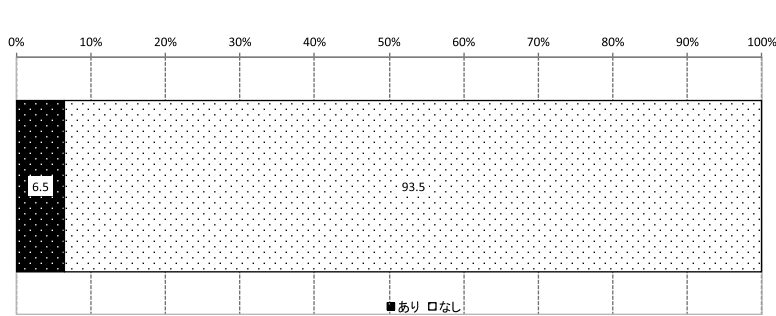
Q22. 精神科デイケア等上記サービスを受けた後の変化に役立ったプログラム 7) 個別支援プログラム



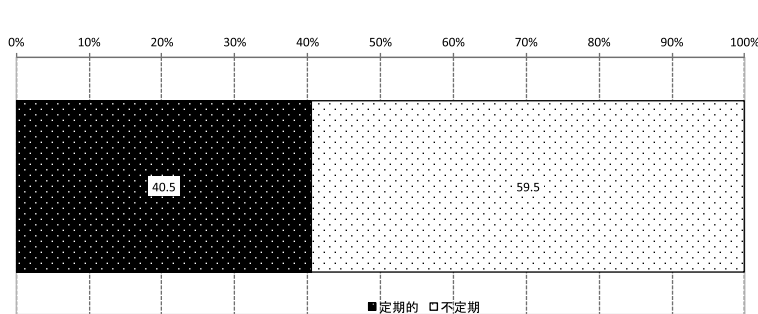
Q23. 活動に参加するようになってご家族に変化はありますか



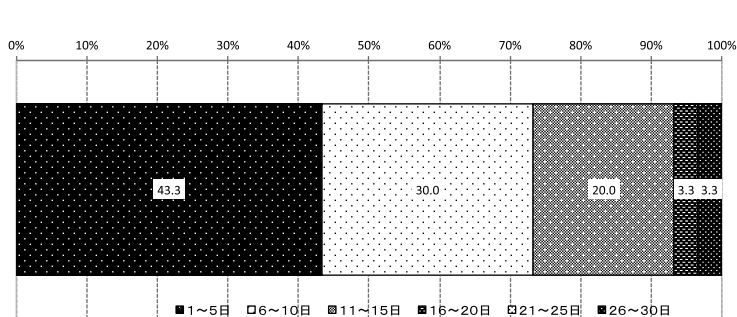
Q24. レスパイト（家族・本人の休息のための短期宿泊）の利用について ①ショートステイの利用



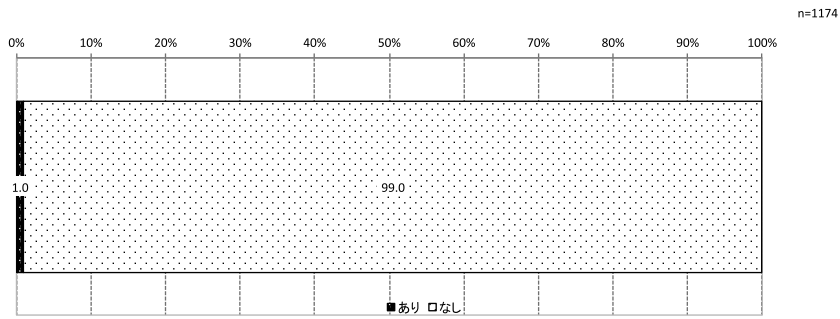
Q24. レスパイト（家族・本人の休息のための短期宿泊）の利用について ①ショートステイの利用 定期的・不定期



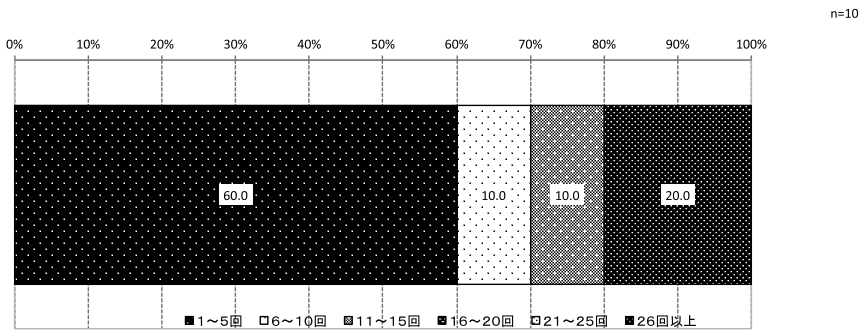
Q24. レスパイト（家族・本人の休息のための短期宿泊）の利用について ①ショートステイの利用 利用日数/月



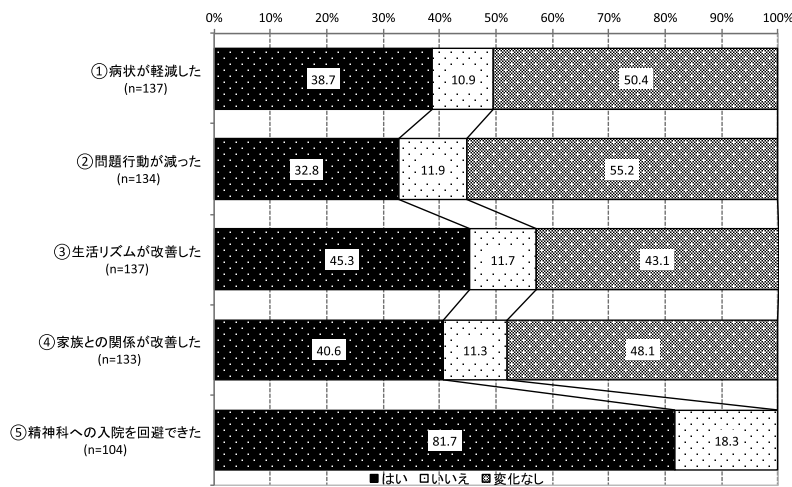
Q24. レスパイト（家族・本人の休息のための短期宿泊）の利用について ②休息入院（1週間以内）



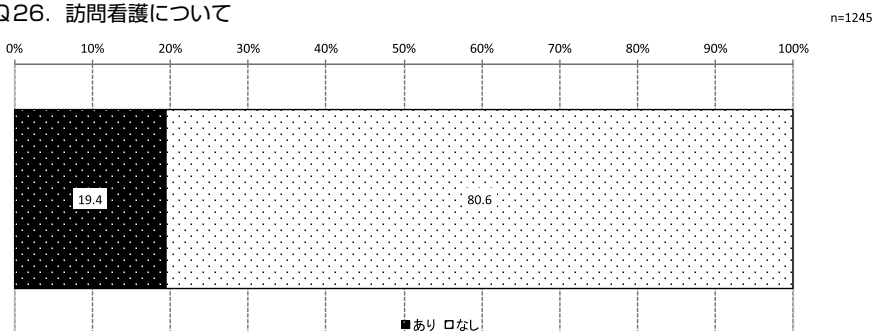
Q24. レスパイト（家族・本人の休息のための短期宿泊）の利用について ②休息入院（1週間以内） 入院あり日数/回



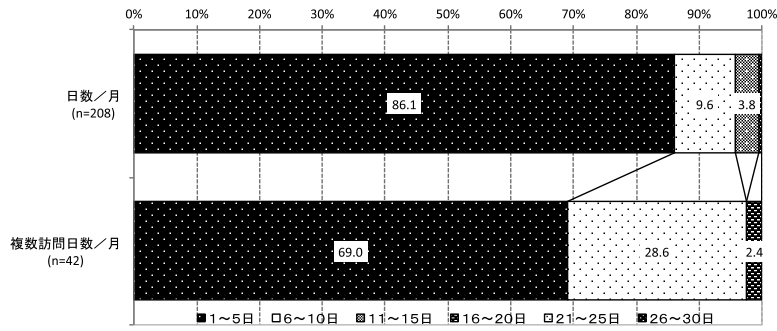
Q25. レスパイトの効果について



Q26. 訪問看護について

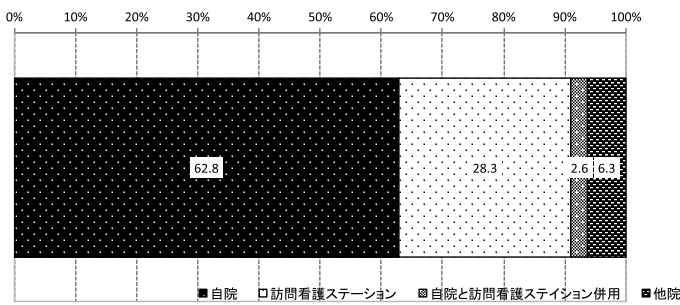


Q26. 訪問看護について



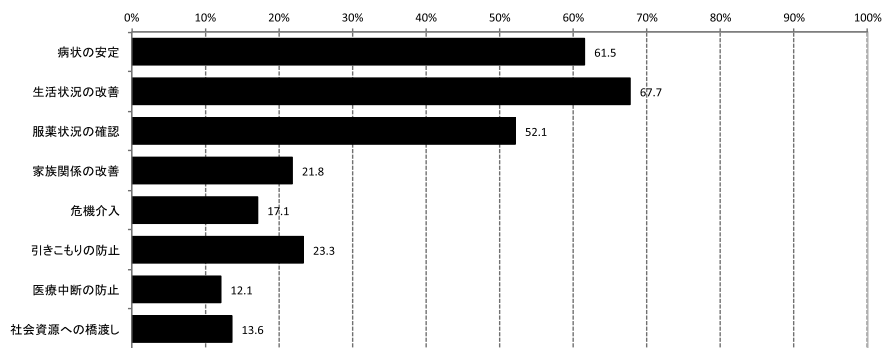
Q26. 訪問看護について ありの場合

n=191



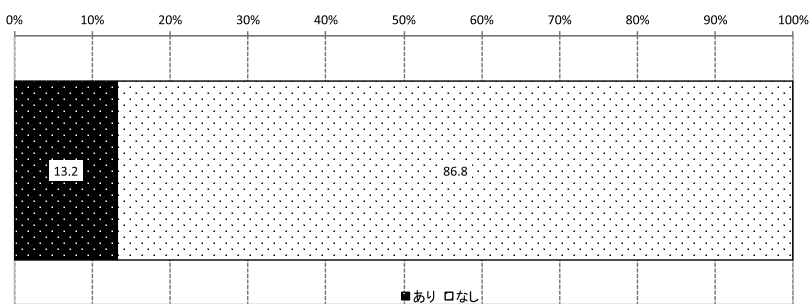
Q27. 訪問看護の目的

n=257



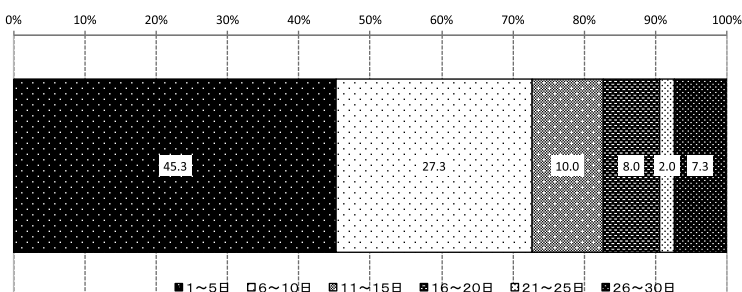
Q28. ホームヘルプサービスについて

n=1225



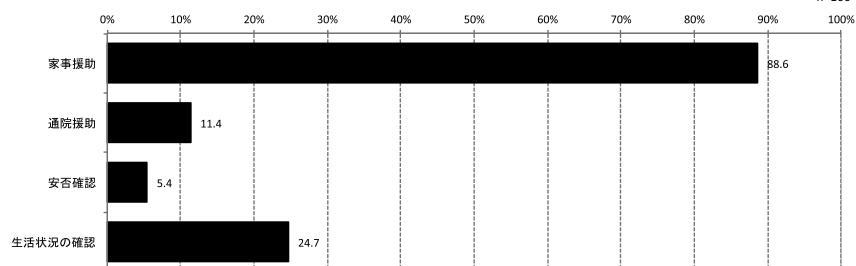
Q28. ホームヘルプサービスについて 日数/月

n=150



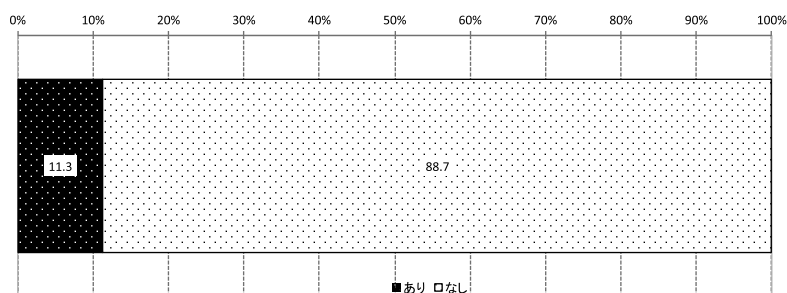
Q29. ホームヘルプサービスの目的

n=166



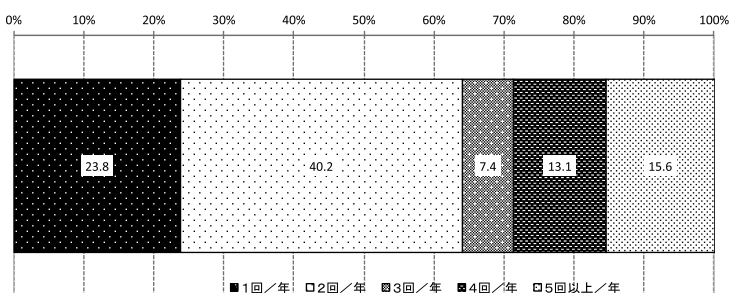
Q30. 外部（保健師等）とのケア会議について

n=1155



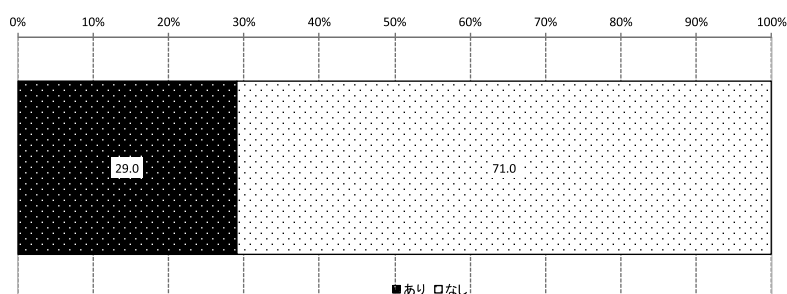
Q30. 外部（保健師等）とのケア会議について 回数/年

n=122



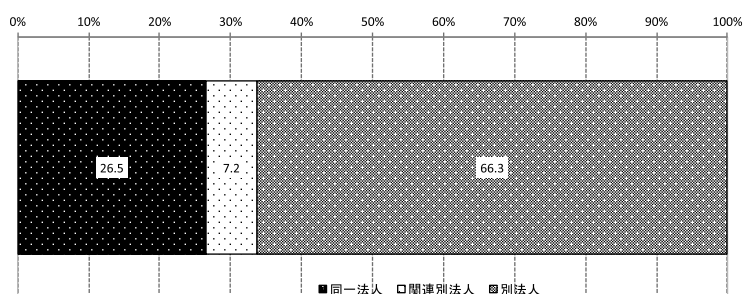
Q31. 自立支援事業所等の利用

n=1175



Q31. 自立支援事業所等の利用 利用あり

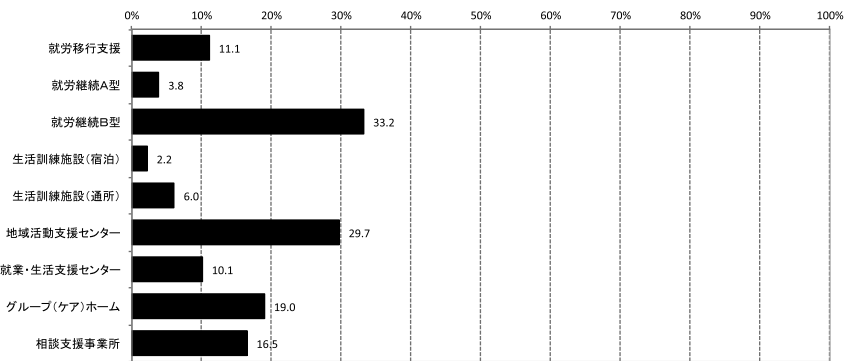
n=306





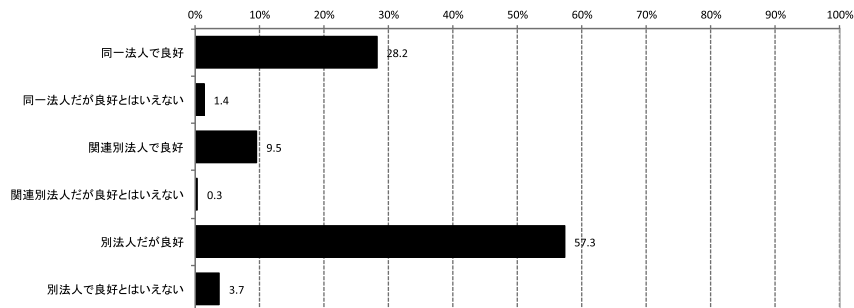
Q31. 自立支援事業所等の利用 種類

n=316



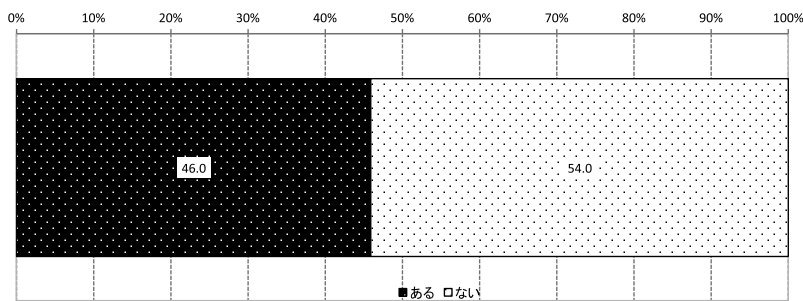
Q32. このケースと自立支援事業所との関係について

n=347



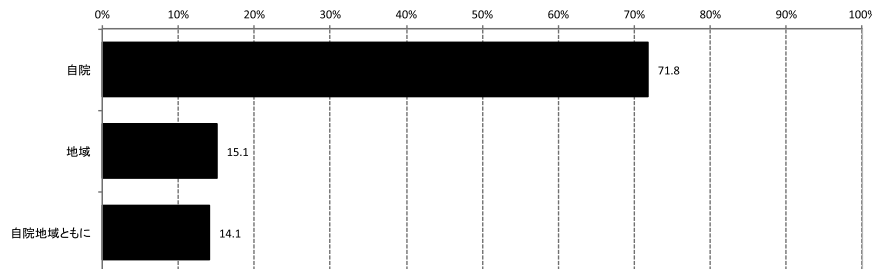
Q33. このケースでの自院及び地域でのケース会議について

n=859



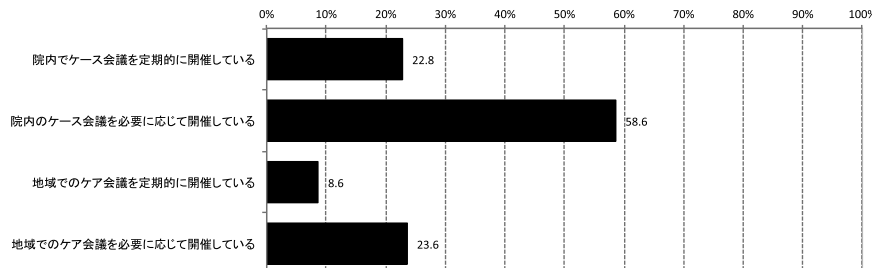
Q33. このケースでの自院及び地域でのケース会議について ケース会議あり

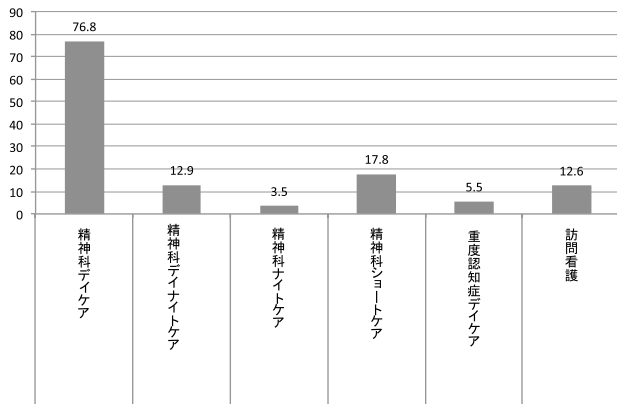
n=312



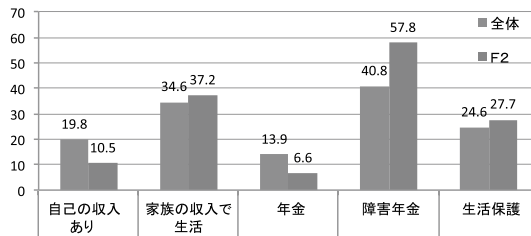
Q33. このケースでの自院及び地域でのケース会議について ケース会議の開催

n=382

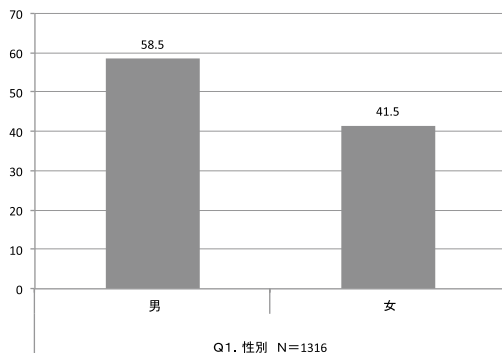




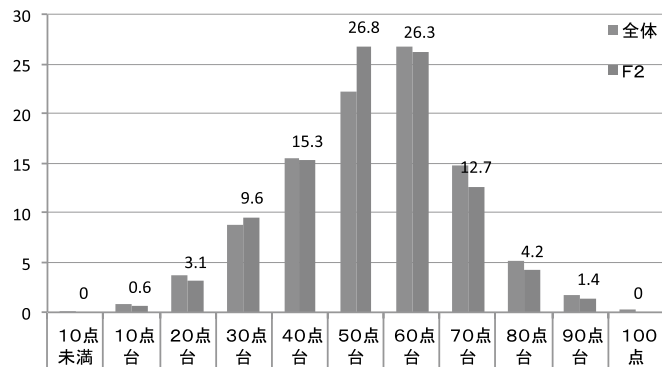
受けている医療サービス N=1299



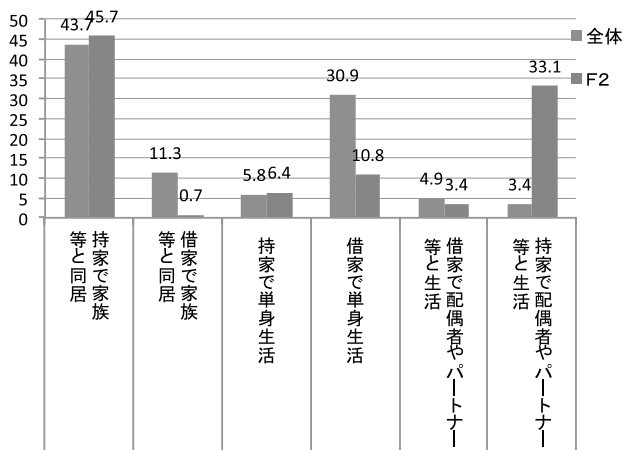
Q4. 収入について N=1291



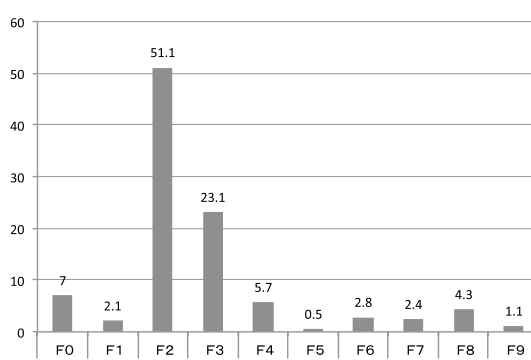
Q1. 性別 N=1316



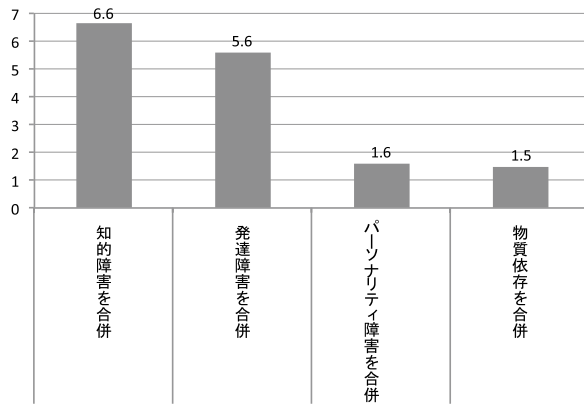
Q7. 主病名 現在のGAF N=761



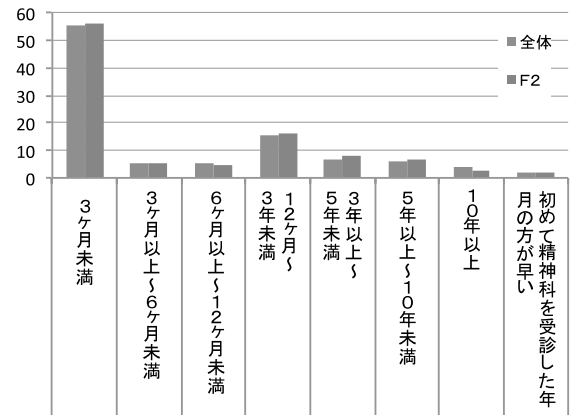
Q3. 生活形態について N=1280



Q7. 主病名 ICD-10 N=1132

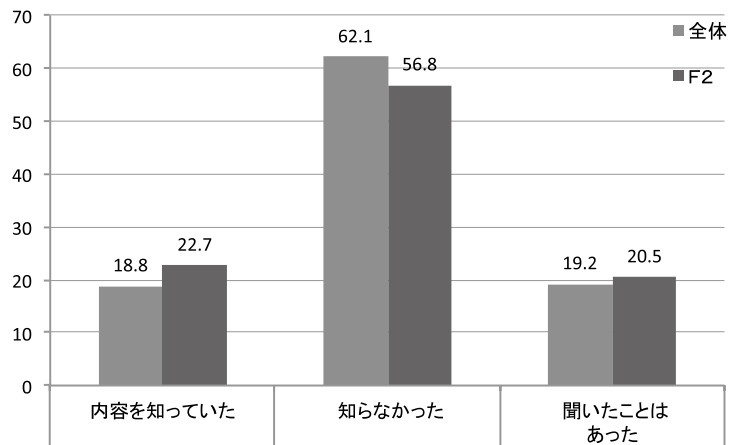
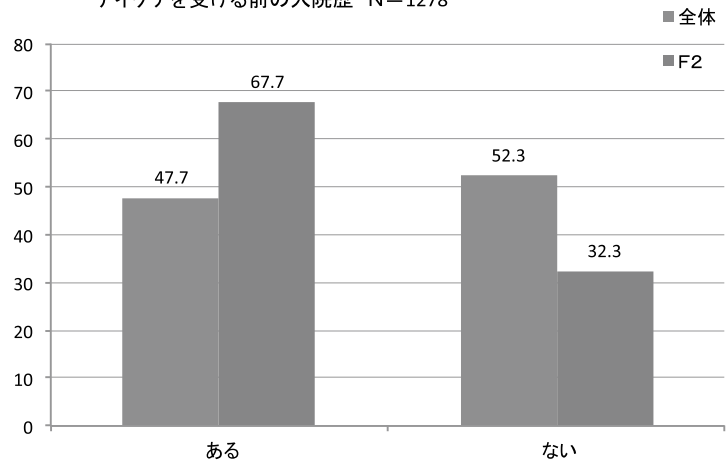


Q7. 主病名 合併について N=1132



「Q12. 初めて精神変調に気づいた年月」から  
「Q13. 初めて精神科を受診した年月」までの年月 N=1129

デイケアを受ける前の入院歴 N=1278

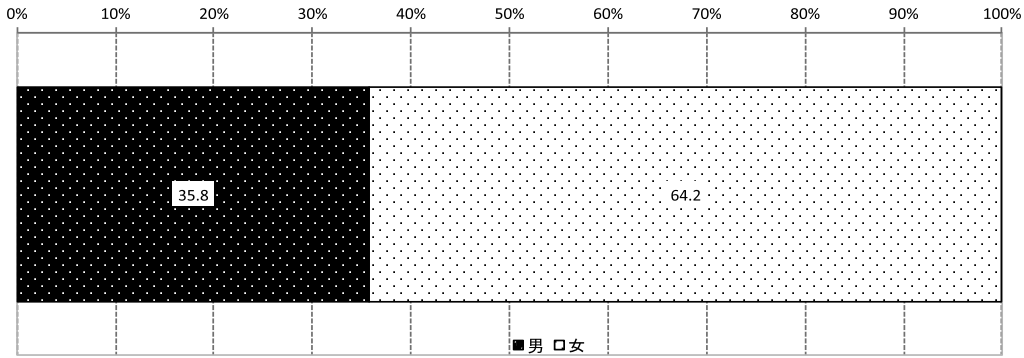


Q17. 精神科デイケア等上記サービスについてご本人は知っていましたか  
N=1248

# 「レスパイト利用者の現状調査」

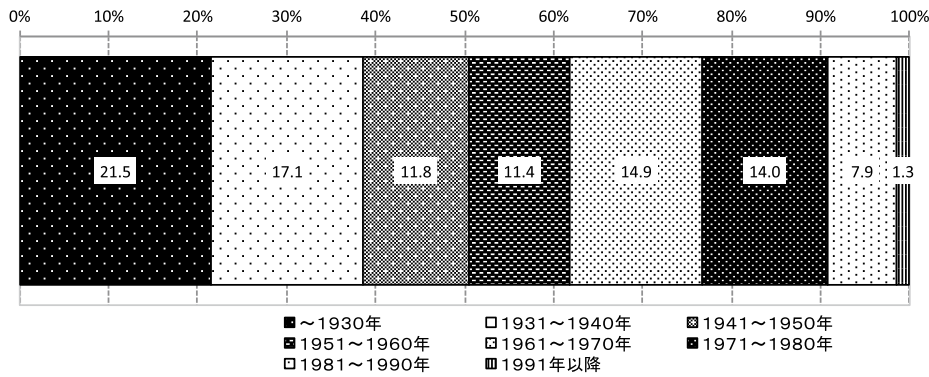
Q 1. 性別

n=229



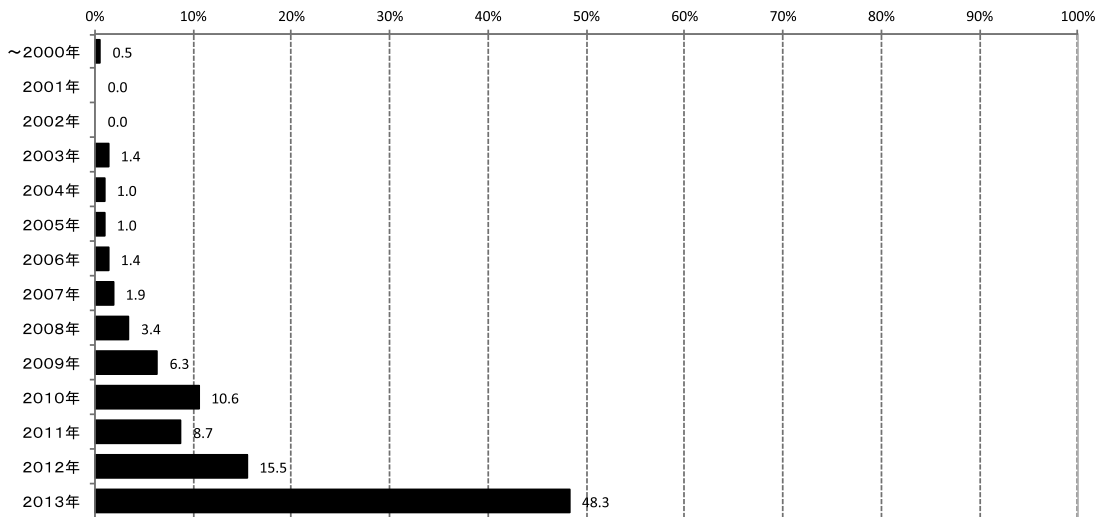
Q 2. 生まれた年月

n=228



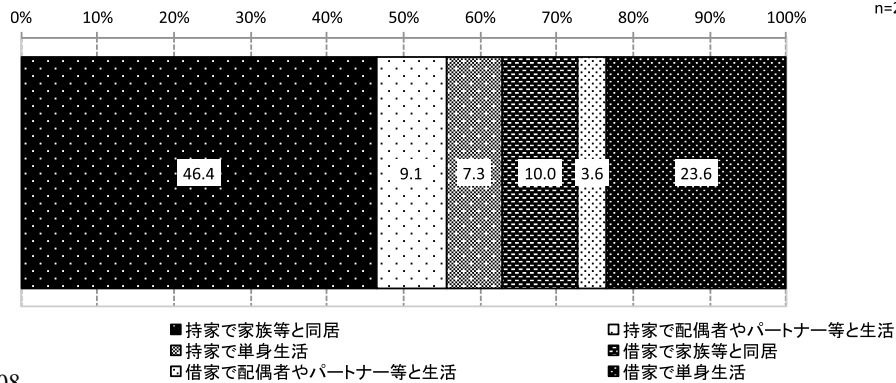
Q 3. 初回レスパイトの開始日

n=207



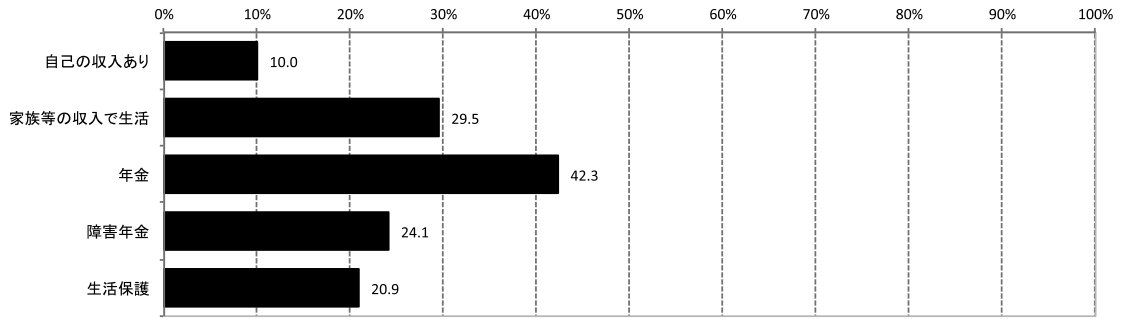
Q 4. 生活形態について

n=220



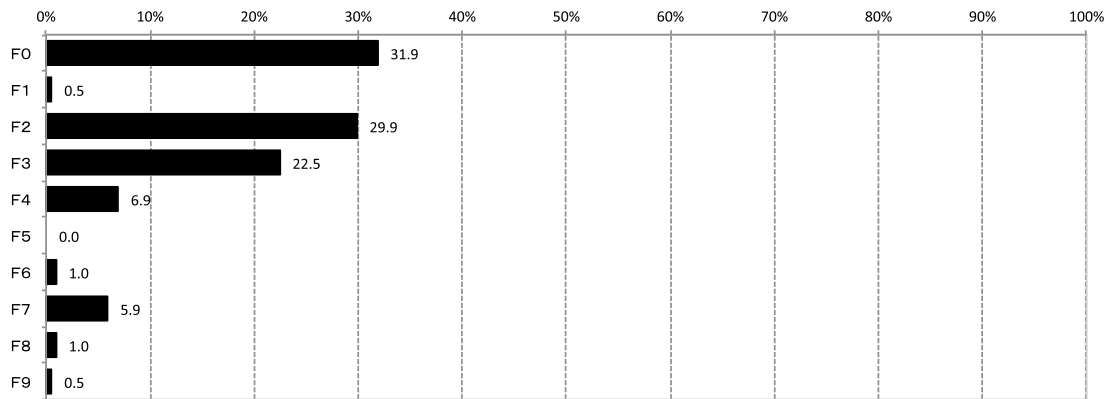
Q5. 収入について

n=220



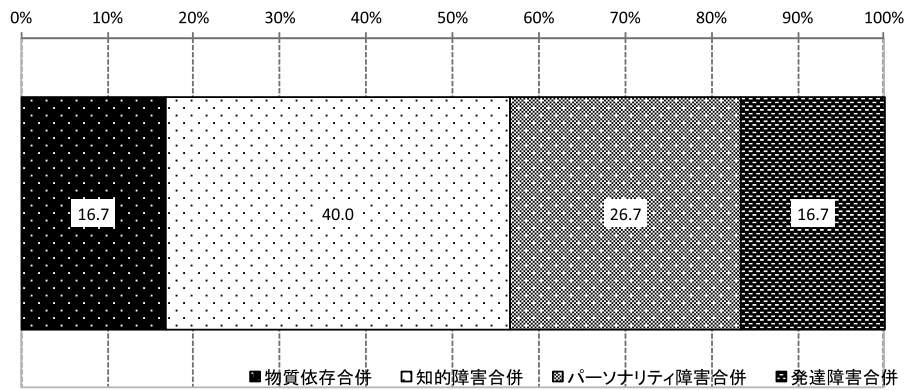
Q6. 主病名 ICD-10

n=204



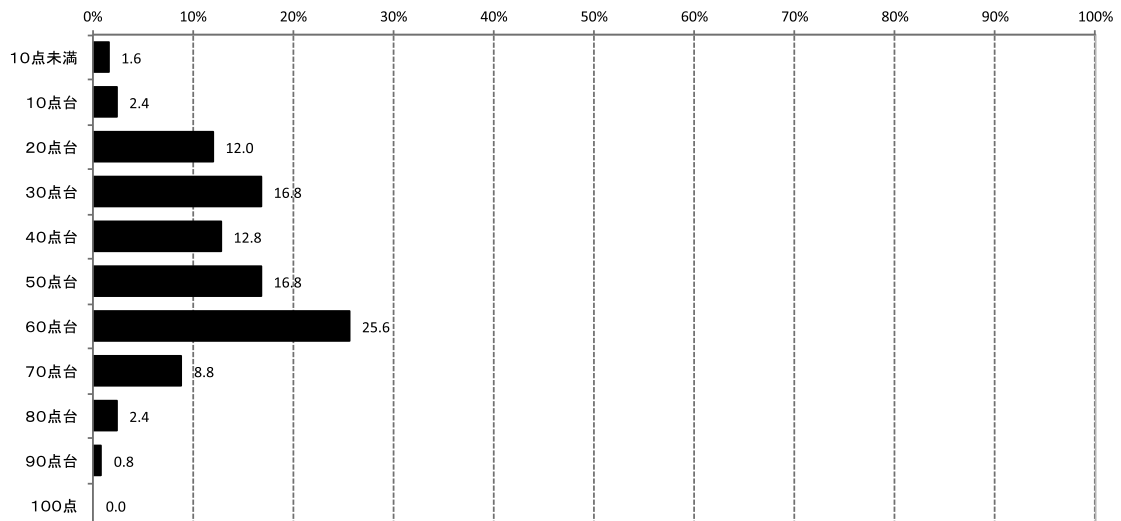
Q6. 主病名 合併

n=30



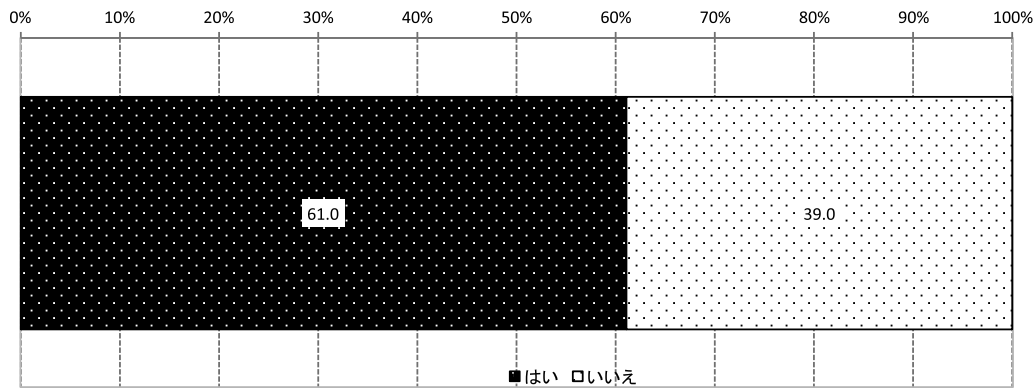
Q6. 主病名 現在のGAF

n=125



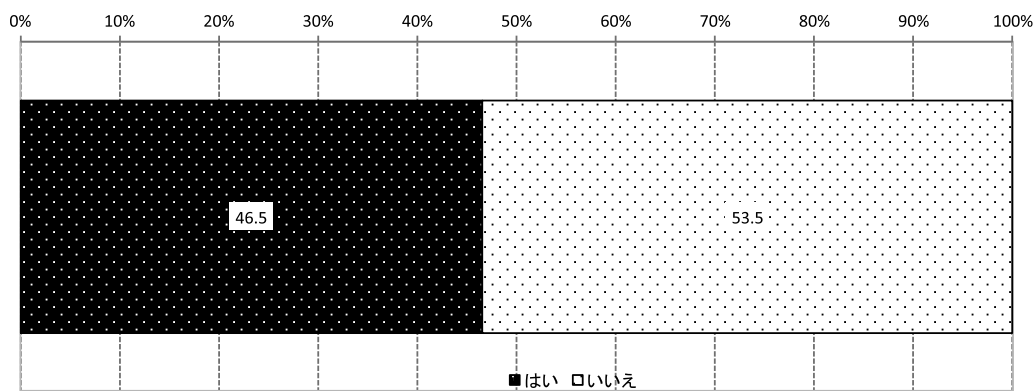
Q 7. 自立支援医療（精神）を利用している

n=228



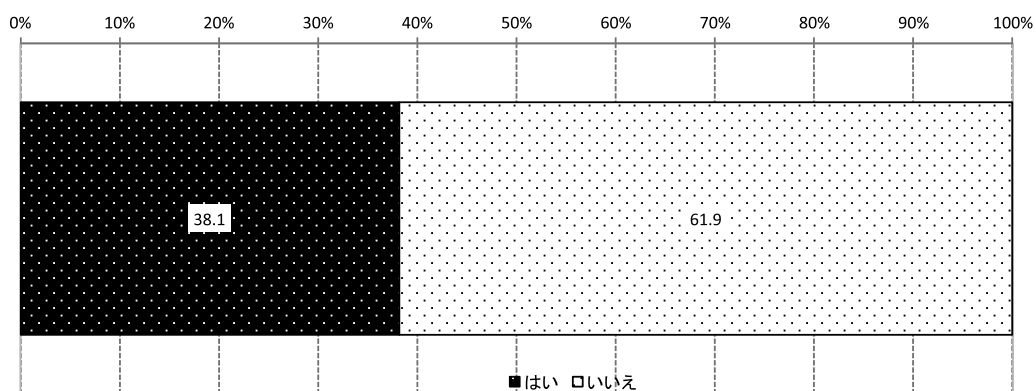
Q 8. 介護保険を利用している

n=226



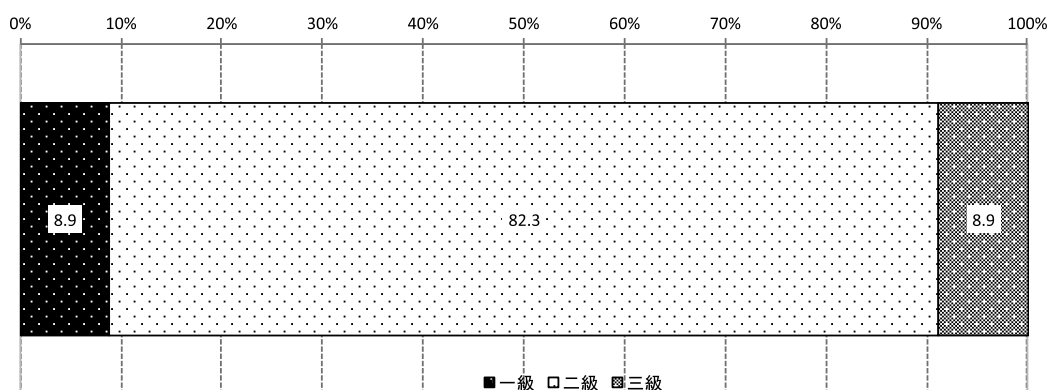
Q 9. 精神障害者保健福祉手帳を所持している

n=226



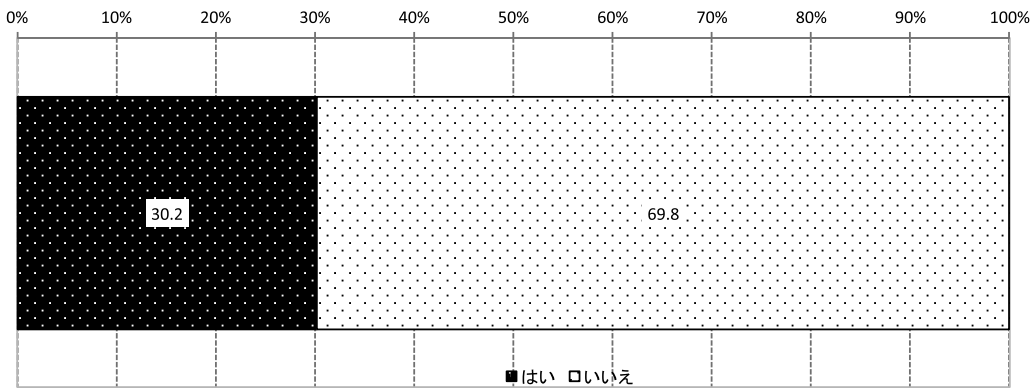
Q 9. 精神障害者保健福祉手帳を所持している 級

n=79



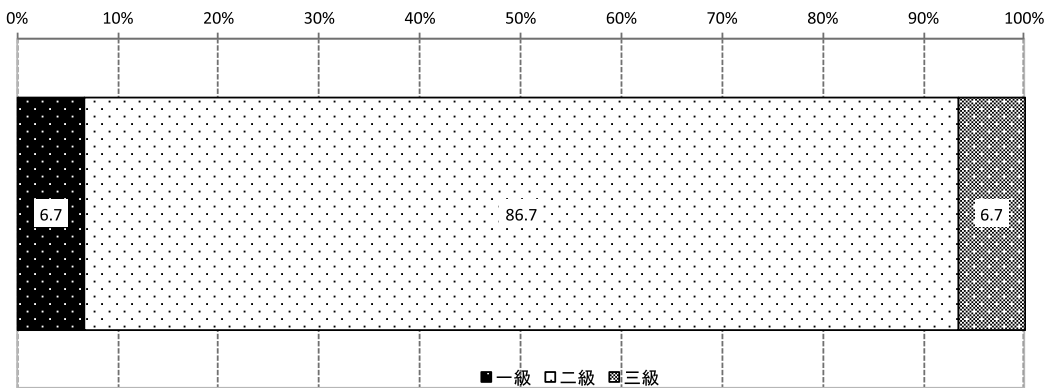
Q10. 障害年金を受給している

n=225

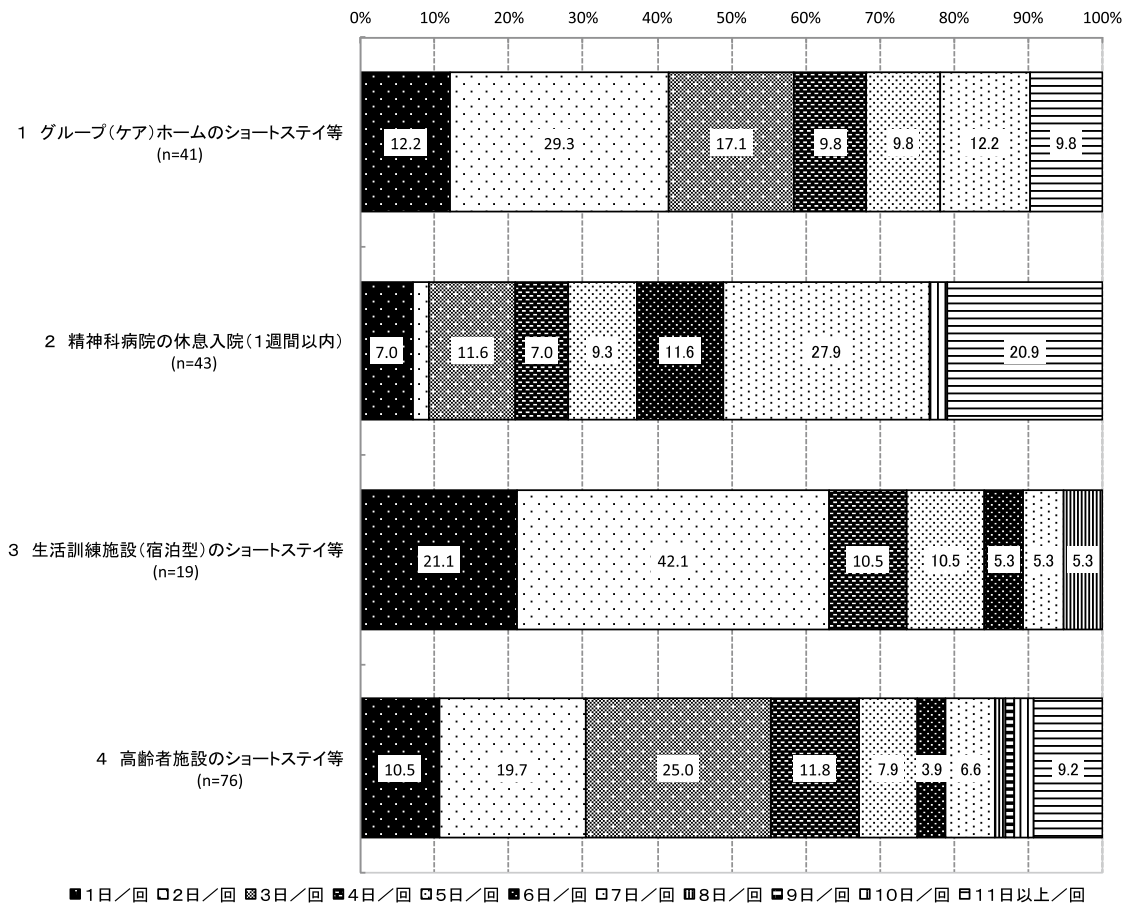


Q10. 障害年金を受給している 級

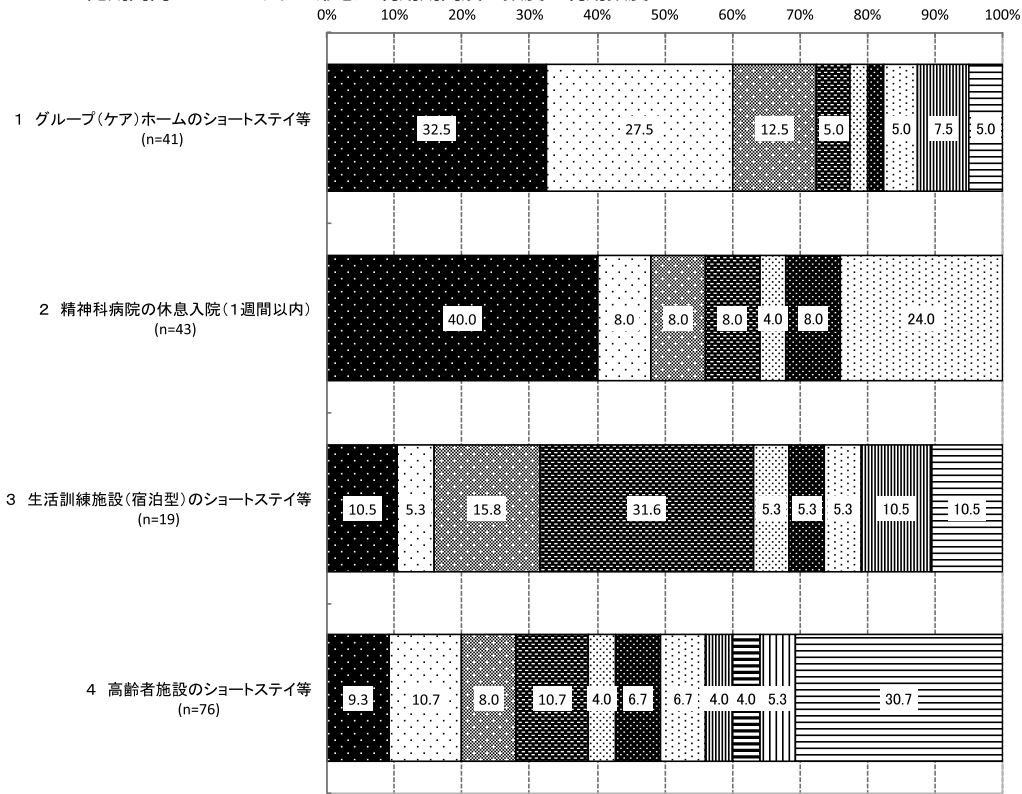
n=60



Q11. 上記期間内のレスパイトの形態と利用期間及び頻度 利用期間

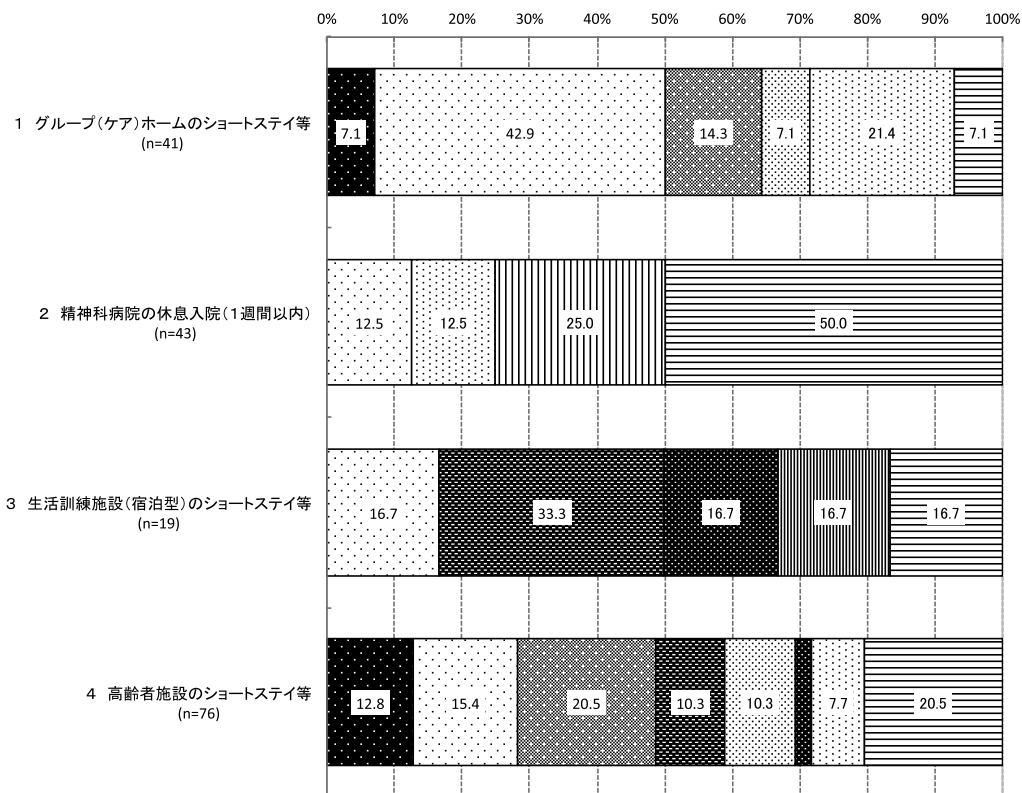


Q 11. 上記期間内のレスパイトの形態と利用期間及び頻度 **利用頻度**



■1日/月 □2日/月 □3日/月 □4日/月 □5日/月 □6日/月 □7日/月 □8日/月 □9日/月 □10日/月 □11日以上/月

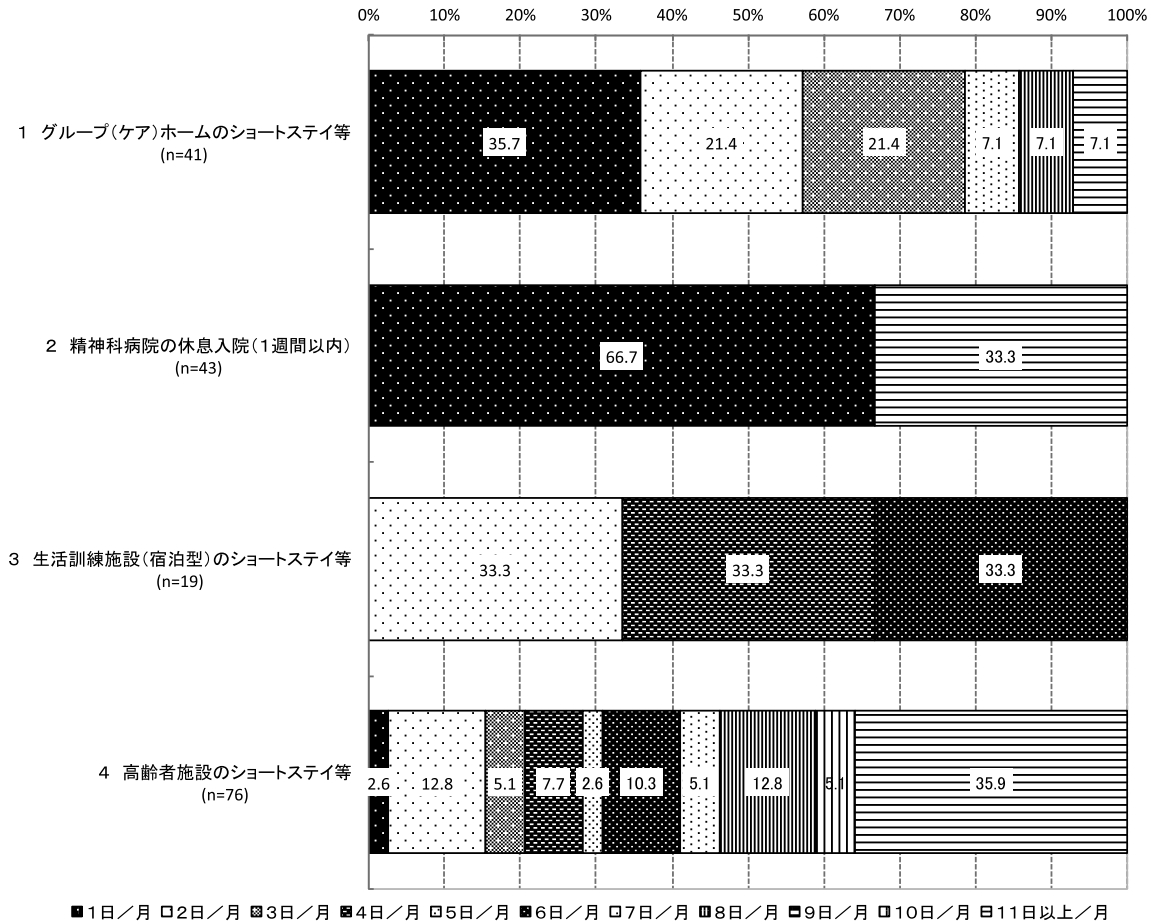
Q 11. 上記期間内のレスパイトの形態と利用期間及び頻度 **対象期間外にも利用したことがあった 利用期間**



■1日/回 □2日/回 □3日/回 □4日/回 □5日/回 □6日/回 □7日/回 □8日/回 □9日/回 □10日/回 □11日以上/回

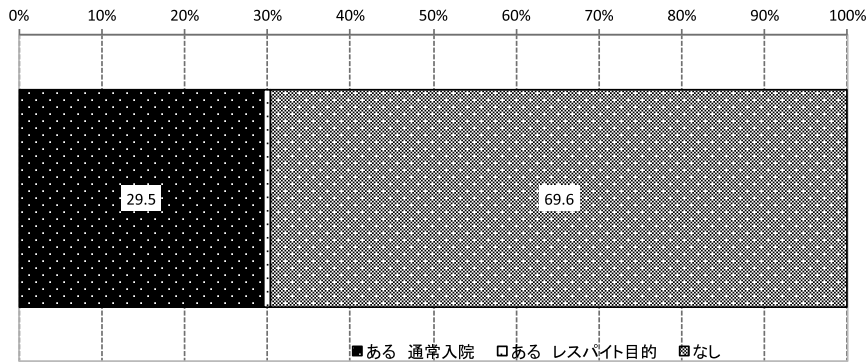


Q11. 上記期間内のレスパイトの形態と利用期間及び頻度 対象期間外にも利用したことがあった 利用頻度



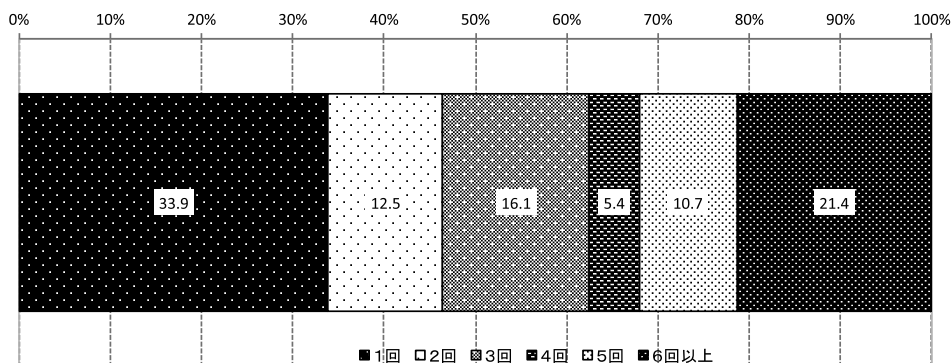
Q12. 最初にレスパイトを利用する以前の精神科入院歴

n=217



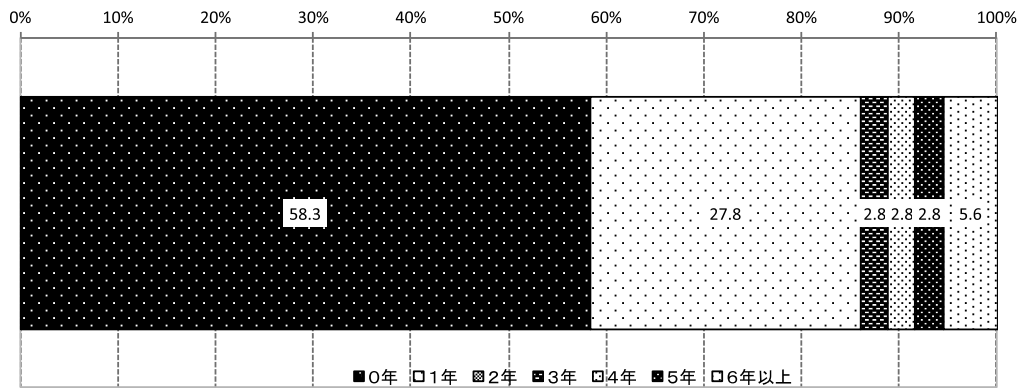
Q12. 最初にレスパイトを利用する以前の精神科入院歴 入院回数

n=56



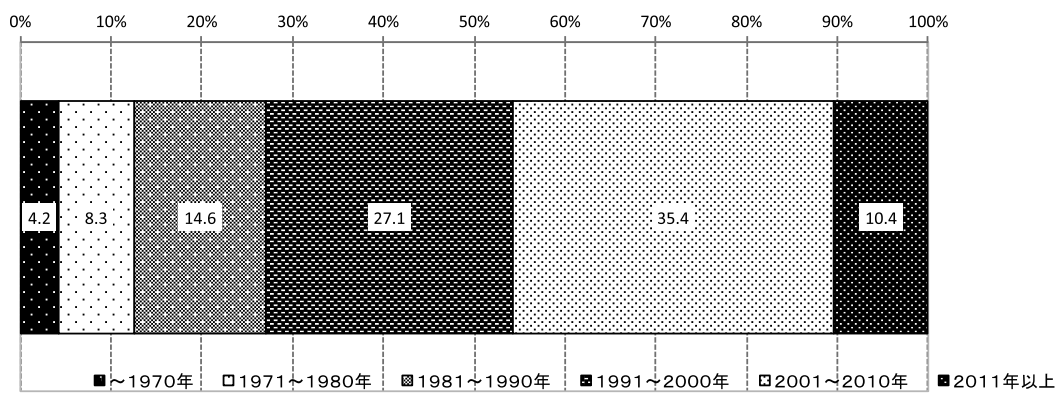
Q 12. 最初にレスパイトを利用する以前の精神科入院歴 通算入院期間

n=36



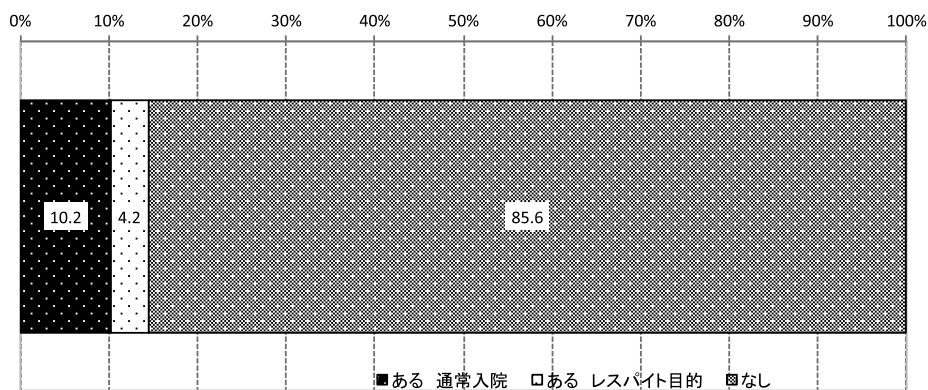
Q 12. 最初にレスパイトを利用する以前の精神科入院歴 初回入院日

n=48



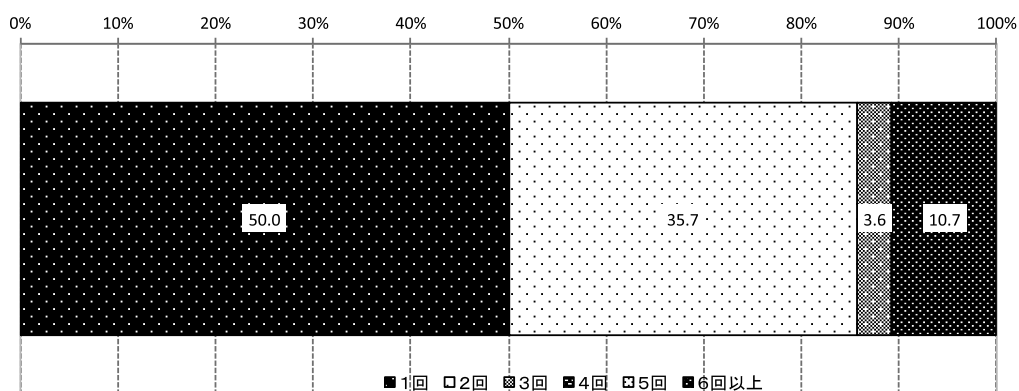
Q 13. レスパイト利用後の精神科への再入院

n=215



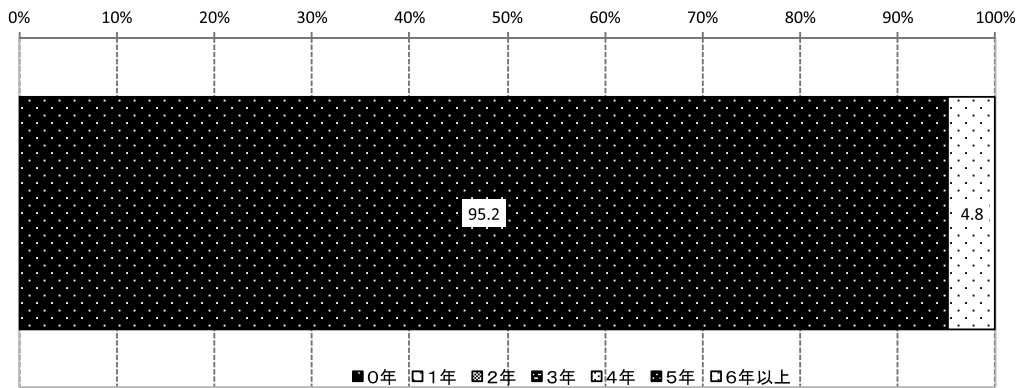
Q 13. レスパイト利用後の精神科への再入院 再入院回数

n=28



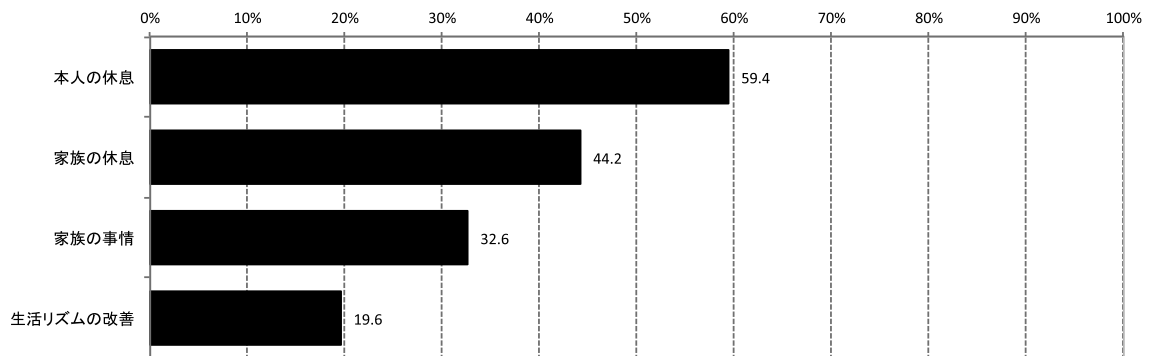
Q13. レスパイト利用後の精神科への再入院 通算入院期間

n=21



Q14. 利用目的

n=224



Q15. 利用効果

